



C-2

Stocks of frozen meat products

May 1983

Stocks de viandes congelées

Mai 1983



Data in Many Forms...

Statistics Canada disseminates data in a variety of forms. In addition to publications, both standard and special tabulations are offered on computer print-outs, microfiche and microfilm, and magnetic tapes. Maps and other geographic reference materials are available for some types of data. Direct access to aggregated information is possible through CANSIM, Statistics Canada's machine-readable data base and retrieval system.

How to Obtain More Information

Inquiries about this publication and related statistics or services should be directed to:

Livestock and Animal Products Section,
Agriculture Statistics Division,

Statistics Canada, Ottawa, K1A 0T6 (Telephone: 995-4853) or to the Statistics Canada reference centre in:

St. John's (772-4073)	Toronto (966-6586)
Halifax (426-5331)	Winnipeg (949-4020)
Truro (893-7251)	Regina (359-5405)
Montréal (283-5725)	Edmonton (420-3027)
Ottawa (992-4734)	Vancouver (666-3691)

Toll-free access is provided in all provinces and territories, for users who reside outside the local dialing area of any of the regional reference centres.

Newfoundland and Labrador	Zenith 0-7037
Nova Scotia, New Brunswick and Prince Edward Island	1-800-565-7192
Quebec	1-800-361-2831
Ontario	1-800-268-1151
Manitoba	1-800-282-8006
Saskatchewan	1(112)800-667-3524
Alberta	1-800-222-6400
British Columbia (South and Central)	112-800-663-1551
Yukon and Northern B.C. (area served by NorthwTel Inc.)	Zenith 0-8913
Northwest Territories (area served by NorthwTel Inc.)	Zenith 2-2015

How to Order Publications

This and other Statistics Canada publications may be purchased from local authorized agents and other community bookstores, through the local Statistics Canada offices, or by mail order to Publication Sales and Services, Statistics Canada, Ottawa, K1A 0V7.

Des données sous plusieurs formes...

Statistique Canada diffuse les données sous formes diverses. Outre les publications, des totalisations habituelles et spéciales sont offertes sur imprimés d'ordinateur, sur microfiches et microfilms et sur bandes magnétiques. Des cartes et d'autres documents de référence géographiques sont disponibles pour certaines sortes de données. L'accès direct à des données agrégées est possible par le truchement de CANSIM, la base de données ordiolingué et le système d'extraction de Statistique Canada.

Comment obtenir d'autres renseignements

Toutes demandes de renseignements au sujet de cette publication ou de statistiques et services connexes doivent être adressées à:

Section du bétail et des produits d'animaux,
Division de la statistique Agricole,

Statistique Canada, Ottawa, K1A 0T6 (téléphone: 995-4853) ou au centre de consultation de Statistique Canada à:

St. John's (772-4073)	Toronto (966-6586)
Halifax (426-5331)	Winnipeg (949-4020)
Truro (893-7251)	Regina (359-5405)
Montréal (283-5725)	Edmonton (420-3027)
Ottawa (992-4734)	Vancouver (666-3691)

Un service d'appel interurbain sans frais est offert, dans toutes les provinces et dans les territoires, aux utilisateurs qui habitent à l'extérieur des zones de communication locale des centres régionaux de consultation.

Terre-Neuve et Labrador	Zénith 0-7037
Nouvelle-Écosse, Nouveau-Brunswick et Île-du-Prince-Édouard	1-800-565-7192
Québec	1-800-361-2831
Ontario	1-800-268-1151
Manitoba	1-800-282-8006
Saskatchewan	1(112)800-667-3524
Alberta	1-800-222-6400
Colombie-Britannique (sud et centrale)	112-800-663-1551
Yukon et nord de la C.-B. (territoire desservi par la NorthwTel Inc.)	Zénith 0-8913
Territoires du Nord-Ouest (territoire desservi par la NorthwTel Inc.)	Zénith 2-2015

Comment commander les publications

On peut se procurer cette publication et les autres publications de Statistique Canada auprès des agents autorisés et des autres librairies locales, par l'entremise des bureaux locaux de Statistique Canada, ou en écrivant à la Section des ventes et de la distribution des publications, Statistique Canada, Ottawa, K1A 0V7.

Statistics Canada
Agriculture Statistics Division
Livestock and Animal Products Section

Stocks of frozen meat products

May 1983

Published under the authority of
the Minister of Supply and
Services Canada

Statistics Canada should be credited when
reproducing or quoting any part of this document

© Minister of Supply
and Services Canada 1983

June 1983
4-3103-507

Price: Canada, \$2.65, \$26.50 a year
Other Countries, \$3.20, \$31.80 a year

Catalogue 32-012, Vol. 6, No. 5

ISSN 0703-7333

Ottawa

Statistique Canada
Division de la statistique agricole
Section du bétail et des produits animaux

Stocks de viandes congelées

Mai 1983

Publication autorisée par
le ministre des Approvisionnements et
Services Canada

Reproduction ou citation autorisée sous réserve
d'indication de la source: Statistique Canada

© Ministre des Approvisionnements
et Services Canada 1983

Juin 1983
4-3103-507

Prix: Canada, \$2.65, \$26.50 par année
Autres pays, \$3.20, \$31.80 par année

Catalogue 32-012, vol. 6, n° 5

ISSN 0703-7333

Ottawa

SYMBOLS

The following standard symbols are used in Statistics Canada publications:

- .. figures not available.
- ... figures not appropriate or not applicable.
- nil or zero.
- amount too small to be expressed.
- P preliminary figures.
- r revised figures.
- x confidential to meet secrecy requirements of the Statistics Act.

SIGNES CONVENTIONNELS

Les signes conventionnels suivants sont employés uniformément dans les publications de Statistique Canada:

- .. nombres indisponibles.
- ... n'ayant pas lieu de figurer.
- néant ou zéro.
- nombres infimes.
- P nombres provisoires.
- r nombres rectifiés.
- x confidentiel en vertu des dispositions de la Loi sur la statistique relatives au secret.

TABLE OF CONTENTS

	Page
Source and Content	5
Table	
1. Stocks of Frozen Meat in Cold Storage:	
Canada	6
Maritimes	7
Quebec	8
Ontario	9
Manitoba	10
Saskatchewan	11
Alberta	12
British Columbia	13
2. Stocks of Frozen Imported Meat	14
3. Summary - Frozen Meat Stocks by Kind, Canada	14
Chart	
1. Frozen Pork Stocks	15
2. Frozen Beef Stocks	15
3. Frozen Veal Stocks	16
4. Frozen Mutton and Lamb Stocks	16

TABLE DES MATIÈRES

	Page
Source et contenu	5
Tableau	
1. Stocks de viandes congelées en entreposage frigorifique:	
Canada	6
Maritimes	7
Québec	8
Ontario	9
Manitoba	10
Saskatchewan	11
Alberta	12
Colombie-Britannique	13
2. Stocks de viandes congelées importées	14
3. Sommaire - Viandes congelées par sortie, Canada	14
Graphique	
1. Stocks de porc congelé	15
2. Stocks de bœuf congelé	15
3. Stocks de veau congelé	16
4. Stocks de mouton et agneau congelé	16

SOURCE AND CONTENT

This report contains data on the stocks of frozen meat held by meat packers and their sales' outlets, wholesale butchers, abattoirs and cold storage warehouses. Inventories are taken only at the wholesale level. Canned meat stocks are collected by the Manufacturing and Primary Industries Division of Statistics Canada.

Firms are required to report all stocks in their own establishment or in specially rented rooms elsewhere as at the opening of the first business day of the month. By a special arrangement, made with the industry through the Meat Packers Council of Canada, the larger meat packers report total meat inventories regardless of where held. Cold storage warehouses are instructed not to report stocks held for these large packers.

Total Meat

Total frozen meat in cold storage at the opening of the first business day of the month of May amounted to 33 893 metric tonnes as compared with 34 765 tonnes last month and 31 877 tonnes year ago.

Current stocks as a percentage of stocks at the same date last year are:

Pork	101%
Beef	106%
Veal	82%
Mutton and lamb	152%
Fancy meats	108%

Note: Quantities in this publication are, and will continue to be, in S.I. units

The conversion factor is:

1 kg = 2.2046 lb.

See January 1, 1983 publication for methodology pertaining to the survey, "Stocks of Frozen meat Products".

SOURCE ET CONTENU

Ce bulletin présente des données sur les stocks de viandes congelées détenus par les entreprises de conditionnement des viandes et leurs points de vente, par les bouchers-grossistes, les abattoirs et les entrepôts frigorifiques. L'inventaire se fait au niveau de la vente de gros seulement. Les renseignements sur les stocks de viandes en boîtes sont recueillis par la Division des industries manufacturières et primaires de Statistique Canada.

Les entreprises doivent déclarer tous les stocks qu'elles détiennent chez elles ou dans des endroits spécialement loués au premier jour d'affaires du mois. Par suite d'un arrangement spécial avec l'industrie, par l'entremise du Conseil des salaisons du Canada, les grosses entreprises de conditionnement des viandes déclarent leurs stocks totaux où qu'ils soient détenus. Les entrepôts frigorifiques ont instruction de ne pas inscrire les stocks détenus pour le compte de ces grandes entreprises.

Total, viandes

Au premier jour d'affaires de mai, il y avait en tout 33 893 tonnes métriques de viandes congelées dans les entrepôts frigorifiques contre 34 765 le mois dernier et 31 877 il y a un an.

Stocks courants comme au pourcentage des stocks à la même date l'année dernière sont:

Porc	101%
Boeuf	106%
Veau	82%
Mouton et agneau	152%
Abats	108%

Nota: Les quantités dans cette publication sont et continueront d'être présentées uniquement en unités de mesure du S.I.

Le facteur utilisé est: 1 kg = 2.2046 liv.

Voir la publication du 1^{er} janvier 1983 pour la méthodologie relative à l'enquête de "Stocks de viandes congelées".

TABLE 1. Stocks of Frozen Meat in Cold Storage

TABLEAU 1. Stocks de viandes congelées en entreposage frigorifique

Kind and classification	May 1, 1983P	April 1, 1983R	May 1, 1982
Sorte et classification	1er mai 1983P	1er avril 1983R	1er mai 1982
Canada			
metric - tonnes - métriques			
Pork - Porc:			
Hams - Jambons:			
9 kg and under - et moins	1 157	873	1 196
9-12 kg	212	217	551
12 kg and over - et plus	194	156	135
Backs (boneless and skinless) - Dos (désossés et écouennés)	1 435	1 540	1 553
Loins - Longes	244	703	334
Bellies - Flancs:			
5.5 kg and under - et moins	492	574	604
5.5 kg and over - et plus	252	282	136
Shoulders - Épaules			
Butts - Socs	267	229	488
Picnics	525	534	828
Tenderloins - Filets	456	393	443
Spare ribs - Côtes levées	155	174	276
Back ribs - Côtes levées de dos	727	786	925
	436	433	481
Trimnings - Parures:			
80% and over, lean - et plus de maigre	1 044	1 038	663
80% and under - et moins	999	1 024	732
Skinless neck fat - Gras de cou écouenné			
Unclassified - Non classé	571	539	432
	3 448	3 143	2 668
Total	12 614	12 638	12 445
Beef - Boeufs:			
Bone in - Avec os	1 942	2 010	2 518
Boneless - Désossé	11 364	12 107	10 165
Total	13 306	14 117	12 683
Veal - Veau:			
Bone in - Avec os	111	112	188
Boneless - Désossé	555	497	674
Total	666	609	862
Mutton and lamb - Mouton et agneau:			
Carcasses and cuts - Carcasses et coupes	3 023	2 942	1 924
Fancy meats - Abats:			
Pork - Porc	1 091	1 074	1 070
Beef - Boeuf	3 034	3 222	2 693
Veal - Veau	143	144	128
Lamb - Agneau	16	19	72
Total	4 284	4 459	3 963
FROZEN MEAT - TOTAL - VIANDES CONGELÉES	33 893	34 765	31 877

See footnote(s) at end of Table 1.
Voir note(s) à la fin du tableau 1.

TABLE 1. Stocks of Frozen Meat in Cold Storage - Continued

TABLEAU 1. Stocks de viandes congelées en entreposage frigorifique - suite

Kind and classification	May 1, 1983P	April 1, 1983P	May 1, 1982
Sorte et classification	1 ^{er} mai 1983P	1 ^{er} avril 1983P	1 ^{er} mai 1982
Maritimes			
metric - tonnes - métriques			
Pork - Porc:			
Hams - Jambons:			
9 kg and under - et moins	32	6	-
9-12 kg)	44 (1	35
12 kg and over - et plus)	(-	-
Backs (boneless and skinless) - Dos (désossés et écouennés)	11	14	8
Loins - Longes	26	22	37
Bellies - Flancs:			
5.5 kg and under - et moins	(1)	(1)	-
5.5 kg and over - et plus	-	-	-
Shoulders - Épaules	34	25	7
Butts - Soccs	72	36	23
Picnics	20	8	4
Tenderloins - Filets	11	12	2
Spare ribs - Côtes levées	30	29	10
Rack ribs - Côtes levées de dos	2	6	2
Trimings - Parures:			
50% and over, lean - et plus de maigre	8)	11
50% and under - et moins	7)	
Skinless neck fat - Gras de cou écouenné	(1)	24	(1)
Unclassified - Non classé	115	76	16
Total	412	265	155
Beef - Boeufs:			
Bone in - Avec os	117	63	96
Boneless - Désossé	650	443	219
Total	767	506	315
Veal - Veau:			
Bone in - Avec os	-	-	2
Boneless - Désossé	5	4	4
Total	5	4	6
Mutton and lamb - Mouton et agneau:			
Carcasses and cuts - Carcasses et coupes	61	62	40
Fancy meats - Abats:			
Pork - Porc	21	13	18
Beef - Boeuf	124	132	57
Veal - Veau	-	3	2
Lamb - Agneau	-	-	-
Total	145	148	77
FROZEN MEAT - TOTAL - VIANDES CONGELÉES	1 390	985	593

See footnote(s) at end of Table 1.
Voir note(s) à la fin du tableau 1.

TABLE 1. Stocks of Frozen Meat in Cold Storage - Continued

TABLEAU 1. Stocks de viandes congelées en entreposage frigorifique - Suite

Kind and classification	May 1, 1983P	April 1, 1983 ^r	May 1, 1982
Sorte et classification	1 ^{er} mai 1983P	1 ^{er} avril 1983 ^r	1 ^{er} mai 1982
Quebec - Québec			
metric - tonnes - métriques			
Pork - Porc:			
Hams - Jambons:			
9 kg and under - et moins	400	392	629
9-12 kg	90	52) 105
12 kg and over - et plus	108	123)
Backs (boneless and skinless) - Dos (désossés et écouennés)	522	625	499
Loins - Longes	78	508	135
Bellies - Flancs:			
5.5 kg and under - et moins	128	188	170
5.5 kg and over - et plus	30	34	62
Shoulders - Épaules	190	150	306
Butts - Socs	110	168	282
Picnics	190	158	97
Tenderloins - Filets	52	53	111
Spare ribs - Côtes levées	198	191	237
Back ribs - Côtes levées de dos	117	124	77
Trimings - Parures:			
80% and over, lean - et plus de maigre	360	346	227
80% and under - et moins	374	376	257
Skinless neck fat - Gras de cou écouenné	349	191	162
Unclassified - Non classé	1 487	1 432	948
Total	4 783	5 111	4 304
Beef - Boeufs:			
Bone in - Avec os	783	866	1 176
Boneless - Désossé	4 011	3 227	3 520
Total	4 794	4 093	4 696
Veal - Veau:			
Bone in - Avec os	88	87	98
Boneless - Désossé	264	207	252
Total	352	294	350
Mutton and lamb - Mouton et agneau:			
Carcasses and cuts - Carcasses et coupes	931	709	840
Fancy meats - Abats:			
Pork - Porc	148	189	171
Beef - Boeuf	506	466	475
Veal - Veau	70	69	78
Lamb - Agneau	1	1	2
Total	725	725	726
FROZEN MEAT - TOTAL - VIANDES CONGELÉES	11 585	10 932	10 916

See footnote(s) at end of Table 1.
Voir note(s) à la fin du tableau 1.

TABLE 1. Stocks of Frozen Meat in Cold Storage - Continued

TABLEAU 1. Stocks de viandes congelées en entreposage frigorifique - suite

Kind and classification	May 1, 1983 ^P	April 1, 1983 ^T	May 1, 1982
Sorte et classification	1 ^{er} mai 1983 ^P	1 ^{er} avril 1983 ^T	1 ^{er} mai 1982
Ontario			
metric - tonnes - métriques			
Pork - Porc:			
Hams - Jambons:			
9 kg and under - et moins	273	74	129
9-12 kg	47	37	214
12 kg and over - et plus	6	4	64
Backs (boneless and skinless) - Dos (désossés et écouennés)			
Loins - Longes	395	357	568
	43	58	106
Bellies - Flancs:			
5.5 kg and under - et moins	128	79	183
5.5 kg and over - et plus	153	154	52
Shoulders - Épaules			
Butts - Socs	25	33	123
Picnics	172	164	178
Tenderloins - Filets	87	67	102
Spare ribs - Côtes levées	48	46	111
Back ribs - Côtes levées de dos	373	331	416
	233	224	285
Trimnings - Parures:			
80% and over, lean - et plus de maigre	306	361	296
80% and under - et moins	390	409	292
Skinless neck fat - Gras de cou écouenné			
Unclassified - Non classé	156	175	178
	686	605	545
Total	3 521	3 178	3 842
Beef - Boeufs:			
Bone in - Avec os	794	795	1 059
Boneless - Désossé	4 951	6 216	4 485
Total	5 745	7 011	5 544
Veal - Veau:			
Bone in - Avec os	16	17	75
Boneless - Désossé	199	206	333
Total	215	223	408
Mutton and lamb - Mouton et agneau:			
Carcasses and cuts - Carcasses et coupes	1 753	1 878	858
Fancy meats - Abats:			
Pork - Porc	428	436	408
Beef - Boeuf	468	507	626
Veal - Veau	23	31	29
Lamb - Agneau	6	9	40
Total	925	983	1 103
FROZEN MEAT - TOTAL - VIANDES CONGELÉES	12 152	13 273	11 755

See footnote(s) at end of Table 1.
Voir note(s) à la fin du Tableau 1.

TABLE 1. Stocks of Frozen Meat in Cold Storage - Continued

TABLEAU 1. Stocks de viandes congelées en entreposage frigorifique - suite

Kind and classification	May 1, 1983P	April 1, 1983R	May 1, 1982
Sorte et classification	1 ^{er} mai 1983P	1 ^{er} avril 1983R	1 ^{er} mai 1982
Manitoba			
metric - tonnes - métriques			
Pork - Porc:			
Hams - Jambons:			
9 kg and under - et moins	199	143	254
9-12 kg		105	179
12 kg and over - et plus	-	-	-
Backs (boneless and skinless) - Dos (désossés et écouennés)			
Loins - Longes	107	154	219
	18	26	42
Bellies - Flancs:			
5.5 kg and under - et moins	82	129	111
5.5 kg and over - et plus			5
Shoulders - Épaules			
Butts - Socs	(1)	(1)	(1)
Picnics	57	35	160
Tenderloins - Filets	31	34	112
Spare ribs - Côtes levées	10	20	36
Back ribs - Côtes levées de dos	22	68	103
	29	28	60
Trimnings - Parures:			
80% and over, lean - et plus de maigre	62	83	53
80% and under - et moins	100	94	48
Skinless neck fat - Gras de cou écouenné			
Unclassified - Non classé	(1)	95	73
	627	421	423
Total	1 344	1 435	1 878
Beef - Boeufs:			
Bone in - Avec os	45	59	78
Boneless - Désossé	543	563	617
Total	588	622	695
Veal - Veau:			
Bone in - Avec os	-	-	2
Boneless - Désossé	23	12	25
Total	23	12	27
Mutton and lamb - Mouton et agneau:			
Carcasses and cuts - Carcasses et coupes	71	73	55
Fancy meats - Abats:			
Pork - Porc	197	219	214
Beef - Boeuf	152	291	230
Veal - Veau	-	-	-
Lamb - Agneau	-	-	-
Total	349	510	444
FROZEN MEAT - TOTAL - VIANDES CONGELÉES	2 375	2 652	3 099

See footnote(s) at end of Table 1.
Voir note(s) à la fin du tableau 1.

TABLE 1. Stocks of Frozen Meat in Cold Storage - Continued

TABLÉAU 1. Stocks de viandes congelées en entreposage frigorifique - suite

Kind and classification	May 1, 1983 ^P	April 1, 1983 ^F	May 1, 1982
Sorte et classification	1er mai 1983 ^P	1er avril 1983 ^F	1er mai 1982
Saskatchewan			
metric - tonnes - métriques			
Pork - Porc:			
Hams - Jambons:			
9 kg and under - et moins	(1)	(1)	-
9-12 kg	-	-	-
12 kg and over - et plus	-	-	(1)
Backs (boneless and skinless) - Dos (désossés et écrouennés)	(1)	(1)	(1)
Loins - Longes	(1)	(1)	2
Bellies - Flancs:			
5.5 kg and under - et moins) 29	71 (-
5.5 kg and over - et plus)	((1)
Shoulders - Épaules	(1)	(1)	-
Butts - Socs	(1)	(1)	(1)
Picnics	-	(1)	(1)
Tenderloins - Filets	(1)	(1)	(1)
Spare ribs - Côtes levées	(1)	(1)	(1)
Back ribs - Côtes levées de dos	(1)	(1)	(1)
Trimnings - Parures:			
80% and over, lean - et plus de maigre) 18	28	31
80% and under - et moins)		
Skinless neck fat - Gras de cou écrouenné	-	-	-
Unclassified - Non classé	528	547	465
Total	575	646	498
Beef - Bœufs:			
Bone in - Avec os	28	34	28
Boneless - Désossé	356	421	319
Total	384	455	347
Veal - Veau:			
Bone in - Avec os	-	-	1
Boneless - Désossé	2	2	-
Total	2	2	1
Mutton and lamb - Mouton et agneau:			
Carcasses and cuts - Carcasses et coupes	8	24	9
Fancy meats - Abats:			
Pork - Porc	75	20	64
Beef - Bœuf	229	253	129
Veal - Veau	1	1	-
Lamb - Agneau	-	-	-
Total	305	274	193
FROZEN MEAT - TOTAL - VIANDES CONGELÉES	1 274	1 401	1 048

See footnote(a) at end of Table 1.
Voir note(s) à la fin du tableau 1.

TABLE 1. Stocks of Frozen Meat in Cold Storage - Continued

TABLEAU 1. Stocks de viandes congelées en entreposage frigorifique - suite

Kind and classification	May 1, 1983P	April 1, 1983P	May 1, 1982
Sorte et classification	1er mai 1983P	1er avril 1983P	1er mai 1982
Alberta			
metric - tonnes - métriques			
Pork - Porc:			
Hams - Jambons:			
9 kg and under - et moins)	16) 137
9-12 kg) 93	25)
12 kg and over - et plus)) 1
Backs (boneless and skinless) - Dos (désossés et écrouennés)	120	137	99
Loins - Longes	38	34	3
Bellies - Flancs:			
5.5 kg and under - et moins	-	-) 6
5.5 kg and over - et plus	-	-)
Shoulders - Épaules	(1)	(1)	(1)
Butts - Socs	20	38	34
Picnics	18	10	21
Tenderloins - Filets	3	15	3
Spare ribs - Côtes levées	47	71	63
Back ribs - Côtes levées de dos	24	27	18
Trimnings - Parures:			
80% and over, lean - et plus de maigre	30	64	9
80% and under - et moins	34	28	33
Skinless neck fat - Gras de cou écrouenné	5	25	(1)
Unclassified - Non classé	120	171	144
Total	552	661	571
Beef - Boeufs:			
Bone in - Avec os	148	154	41
Boneless - Désossé	347	757	533
Total	495	911	574
Veal - Veau:			
Bone in - Avec os	4	4	4
Boneless - Désossé	4	3	32
Total	8	7	36
Mutton and lamb - Mouton et agneau:			
Carcasses and cuts - Carcasses et coupes	122	130	86
Fancy meats - Abats:			
Pork - Porc	112	97	151
Beef - Boeuf	1 133	1 098	673
Veal - Veau	2	2	5
Lamb - Agneau	8	7	1
Total	1 255	1 204	830
FROZEN MEAT - TOTAL - VIANDES CONGELÉES	2 432	2 913	2 097

See footnote(s) at end of Table 1.
Voir note(s) à la fin du tableau 1.

TABLE 1. Stocks of Frozen Meat in Cold Storage - Concluded

TABLERAU 1. Stocks de viandes congelées en entreposage frigorifique - fin

Kind and classification	May 1, 1983 ^P	April 1, 1983 ^F	May 1, 1982
Sorte et classification	1 ^{er} mai 1983 ^P	1 ^{er} avril 1983 ^F	1 ^{er} mai 1982
British Columbia - Colombie-Britannique			
metric - tonnes - métriques			
Pork - Porc:			
Hams - Jambons:			
9 kg and under - et moins	164	164	84
9-12 kg)	24	26 (-
12 kg and over - et plus)		(
Backs (boneless and skinless) - Dos (désossés et écrouennés)	62	(1)	85
Loins - Longes	30	44	9
Bellies - Flancs:			
5.5 kg and under - et moins	143	166	135
5.5 kg and over - et plus		(-
Shoulders - épaules	(1)	-	-
Butts - Socs	54	73	79
Picnics	110	99	79
Tenderloins - Filets	25	21	9
Spare ribs - Côtes levées	53	88	60
Back ribs - Côtes levées de dos	20	3	30
Trimings - Parures:			
80% and over, lean - et plus de maigre	274		64
80% and under - et moins	80	267	74
Skinless neck fat - Gras de cou écrouenné	34	(1)	(1)
Unclassified - Non classé	354	391	489
Total	1 427	1 342	1 197
Beef - Bœufs:			
Bone in - Avec os	27	39	40
Boneless - Désossé	506	480	472
Total	533	519	512
Veal - Veau:			
Bone in - Avec os	3	4	6
Boneless - Désossé	58	63	28
Total	61	67	34
Mutton and lamb - Mouton et agneau:			
Carcasses and cuts - Carcasses et coupes	77	66	36
Fancy meats - Abats:			
Pork - Porc	110	100	44
Beef - Bœuf	422	475	503
Veal - Veau	47	38	14
Lamb - Agneau	1	2	29
Total	580	615	590
FROZEN MEAT - TOTAL - VIANDES CONGELÉES	2 678	2 609	2 369

(1) Included in unclassified.

(1) inclus sous la rubrique "non classé".

TABLE 2. Stocks of Frozen Imported Meat

TABLEAU 2. Stocks de viandes congelées importées

Kind and classification	May 1, 1983P	April 1, 1983P	May 1, 1982
Sorte et classification	1er mai 1983P	1er avril 1983P	1er mai 1982
metric - tonnes - métriques			
Beef - Boeuf:			
Bone in - Avec os	166	169	477
Boneless - Désossé	2 828	3 644	3 365
Veal - Veau:			
Bone in - Avec os	3	3	35
Boneless - Désossé	126	109	158
Mutton - Mouton	289	301	180
Lamb - Agneau	2 664	2 562	1 701
TOTAL	6 076	6 788	5 916

Note: Included in Table 1.

Nota: Compris dans le tableau 1.

TABLE 3. Summary - Frozen Meat Stocks by Kind, Canada(1)

TABLEAU 3. Sommaire - Viandes congelées par sorte, Canada(1)

Kind	May 1, 1983P	April 1, 1983P	May 1, 1982
Sorte	1er mai 1983P	1er avril 1983P	1er mai 1982
metric - tonnes - métriques			
Pork - Porc	13 705	13 712	13 515
Beef - Boeuf	16 340	17 339	15 376
Veal - Veau	809	753	990
Mutton and lamb - Mouton et agneau	3 039	2 961	1 996
TOTAL	33 893	34 765	31 877

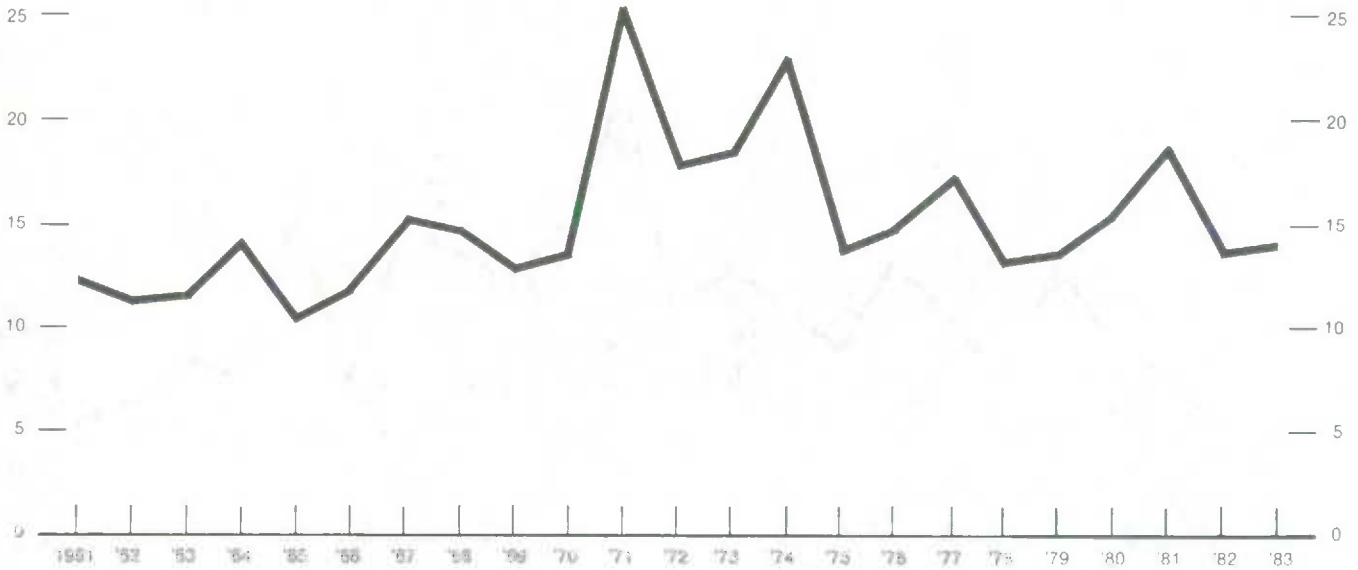
(1) Includes fancy meats.

(1) Les stocks d'abats sont inclus.

Chart — 1

Frozen Pork: May 1 Stocks, Canada, 1961-1983
Porc congelé: Stocks au 1^{er} mai, Canada, 1961-1983

Metric tonnes
Tonnes métriques
'000
30 —



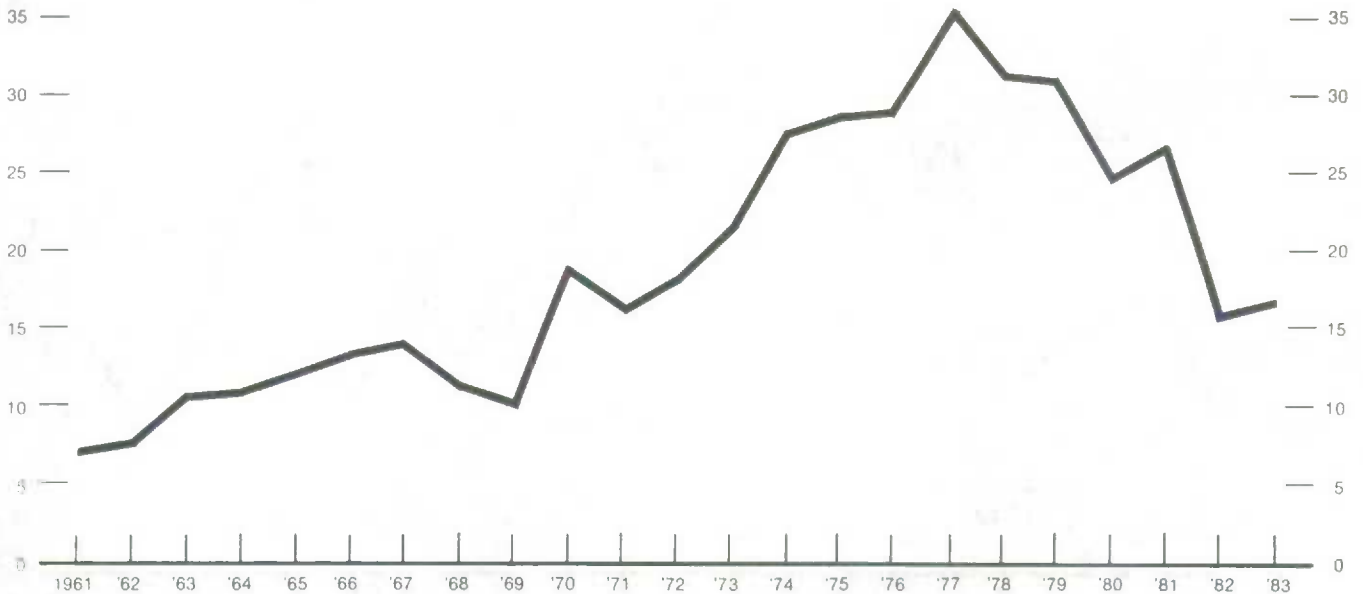
Graphique — 1

Metric tonnes
Tonnes métriques
'000
30 —

Chart — 2

Frozen Beef: May 1 Stocks, Canada, 1961-1983
Boeuf congelé: Stocks au 1^{er} mai, Canada, 1961-1983

Metric tonnes
Tonnes métriques
'000
40 —



Graphique — 2

Metric tonnes
Tonnes métriques
'000
40 —

Chart — 3
Frozen Veal: May 1 Stocks, Canada, 1961-1983
Veau congelé: Stocks au 1^{er} mai, Canada, 1961-1983

Graphique — 3

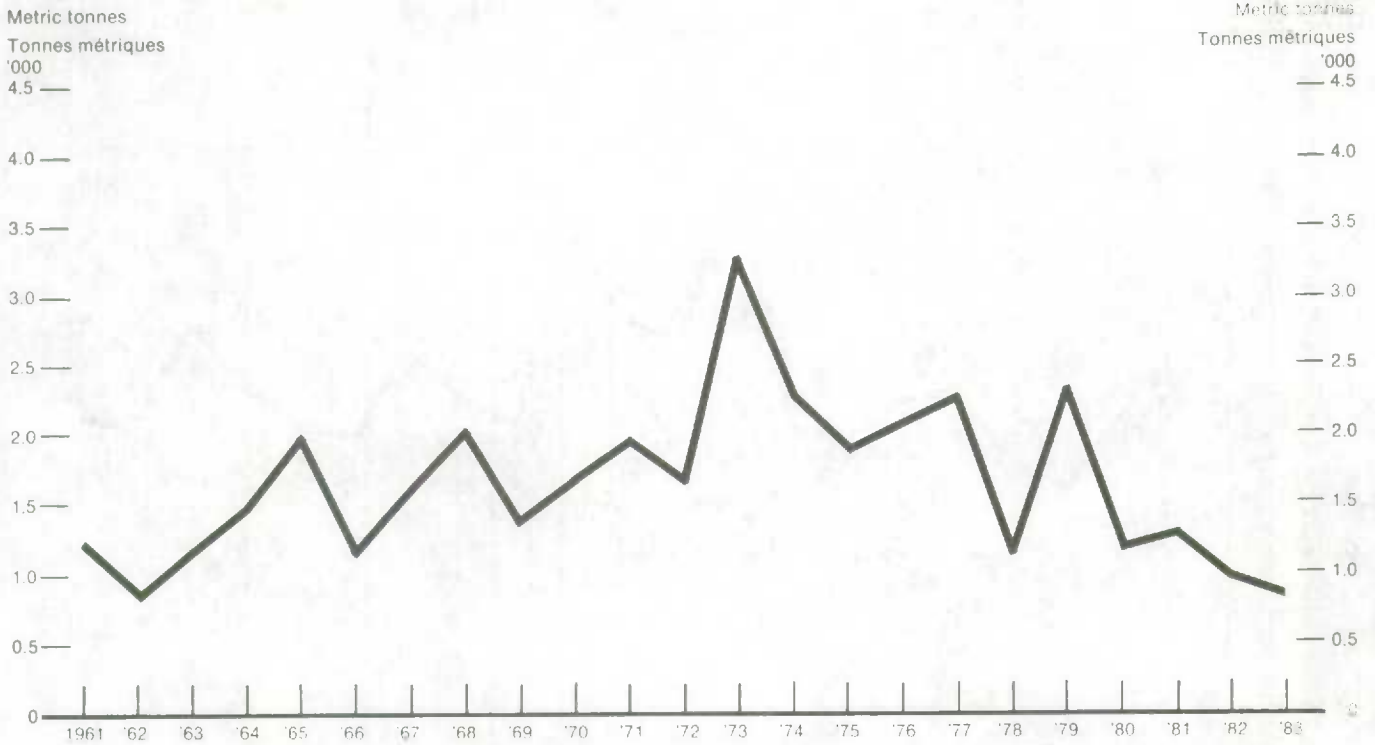
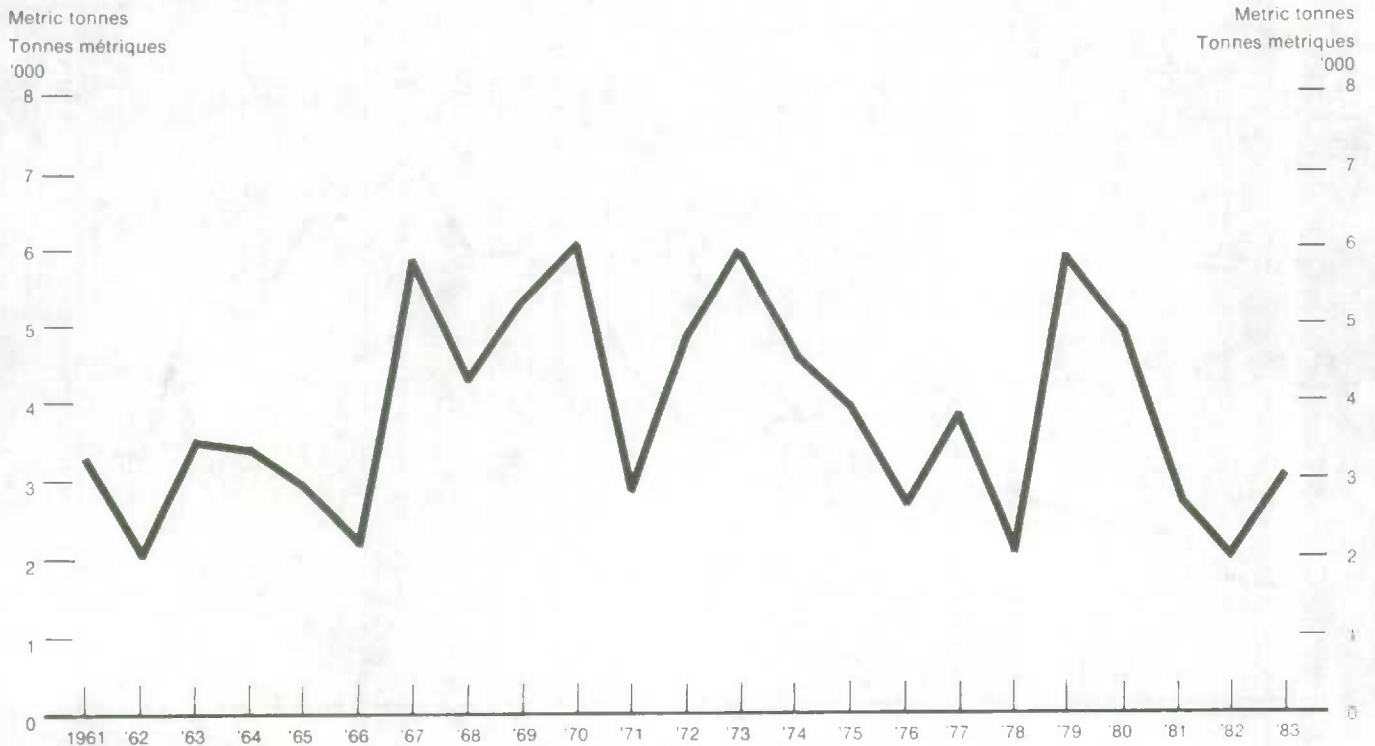


Chart — 4
Frozen Mutton and Lamb: May 1 Stocks, Canada, 1961-1983
Mouton et agneau congelé: Stocks au 1^{er} mai, Canada, 1961-1983

Graphique — 4





STATISTICS CANADA LIBRARY
BIBLIOTHÈQUE STATISTIQUE CANADA



1010673469