


02

Stocks of frozen meat products

June 1983

Stocks de viandes congelées

Juin 1983



Data in Many Forms...

Statistics Canada disseminates data in a variety of forms. In addition to publications, both standard and special tabulations are offered on computer print-outs, microfiche and microfilm, and magnetic tapes. Maps and other geographic reference materials are available for some types of data. Direct access to aggregated information is possible through CANSIM, Statistics Canada's machine-readable data base and retrieval system.

How to Obtain More Information

Inquiries about this publication and related statistics or services should be directed to:

Livestock and Animal Products Section,
Agriculture Statistics Division,

Statistics Canada, Ottawa, K1A 0T6 (Telephone: 995-4853) or to the Statistics Canada reference centre in:

St. John's (772-4073)	Toronto (966-6586)
Halifax (426-5331)	Winnipeg (949-4020)
Truro (893-7251)	Regina (359-5405)
Montréal (283-5725)	Edmonton (420-3027)
Ottawa (992-4734)	Vancouver (666-3691)

Toll-free access is provided in all provinces and territories, for users who reside outside the local dialing area of any of the regional reference centres.

Newfoundland and Labrador	Zenith 0-7D37
Nova Scotia, New Brunswick and Prince Edward Island	1-800-565-7192
Quebec	1-800-361-2831
Ontario	1-800-268-1151
Manitoba	1-800-282-8006
Saskatchewan	1(112)800-667-3524
Alberta	1-800-222-6400
British Columbia (South and Central)	112-800-663-1551
Yukon and Northern B.C. (area served by NorthwTel Inc.)	Zenith 0-8913
Northwest Territories (area served by NorthwTel Inc.)	Zenith 2-2D15

How to Order Publications

This and other Statistics Canada publications may be purchased from local authorized agents and other community bookstores, through the local Statistics Canada offices, or by mail order to Publication Sales and Services, Statistics Canada, Ottawa, K1A 0Y7.

Des données sous plusieurs formes...

Statistique Canada diffuse les données sous formes diverses. Outre les publications, des totalisations habituelles et spéciales sont offertes sur imprimés d'ordinateur, sur microfiches et microfilms et sur bandes magnétiques. Des cartes et d'autres documents de référence géographiques sont disponibles pour certaines sortes de données. L'accès direct à des données agrégées est possible par le truchement de CANSIM, la base de données ordiologique et le système d'extraction de Statistique Canada.

Comment obtenir d'autres renseignements

Toutes demandes de renseignements au sujet de cette publication ou de statistiques et services connexes doivent être adressées à:

Section du bétail et des produits d'animaux,
Division de la statistique Agricole,

Statistique Canada, Ottawa, K1A 0T6 (téléphone: 995-4853) ou au centre de consultation de Statistique Canada à:

St. John's (772-4073)	Toronto (966-6586)
Halifax (426-5331)	Winnipeg (949-4020)
Truro (893-7251)	Regina (359-5405)
Montréal (283-5725)	Edmonton (420-3027)
Ottawa (992-4734)	Vancouver (666-3691)

Un service d'appel interurbain sans frais est offert, dans toutes les provinces et dans les territoires, aux utilisateurs qui habitent à l'extérieur des zones de communication locale des centres régionaux de consultation.

Terre-Neuve et Labrador	Zénith 0-7037
Nouvelle-Écosse, Nouveau-Brunswick et Île-du-Prince-Édouard	1-800-565-7192
Québec	1-800-361-2831
Ontario	1-800-268-1151
Manitoba	1-800-282-8006
Saskatchewan	1(112)800-667-3524
Alberta	1-800-222-6400
Colombie-Britannique (sud et centrale)	112-800-663-1551
Yukon et nord de la C.-B. (territoire desservi par la NorthwTel Inc.)	Zénith 0-8913
Territoires du Nord-Ouest (territoire desservi par la NorthwTel Inc.)	Zénith 2-2015

Comment commander les publications

On peut se procurer cette publication et les autres publications de Statistique Canada auprès des agents autorisés et des autres librairies locales, par l'entremise des bureaux locaux de Statistique Canada, ou en écrivant à la Section des ventes et de la distribution des publications, Statistique Canada, Ottawa, K1A 0Y7.

Statistics Canada
Agriculture Statistics Division
Livestock and Animal Products Section

Stocks of frozen meat products

June 1983

Published under the authority of
the Minister of Supply and
Services Canada

Statistics Canada should be credited when
reproducing or quoting any part of this document

© Minister of Supply
and Services Canada 1983

July 1983
4-3103-507

Price: Canada, \$2.65, \$26.50 a year
Other Countries, \$3.20, \$31.80 a year

Catalogue 32-012, Vol. 6, No. 6

ISSN 0703-7333

Ottawa

Statistique Canada
Division de la statistique agricole
Section du bétail et des produits animaux

Stocks de viandes congelées

Juin 1983

Publication autorisée par
le ministre des Approvisionnements et
Services Canada

Reproduction ou citation autorisée sous réserve
d'indication de la source: Statistique Canada

© Ministre des Approvisionnements
et Services Canada 1983

Juillet 1983
4-3103-507

Prix: Canada, \$2.65, \$26.50 par année
Autres pays, \$3.20, \$31.80 par année

Catalogue 32-012, vol. 6, n° 6

ISSN 0703-7333

Ottawa

SYMBOLS

The following standard symbols are used in Statistics Canada publications:

- .. figures not available.
- ... figures not appropriate or not applicable.
- nil or zero.
- amount too small to be expressed.
- P preliminary figures.
- r revised figures.
- x confidential to meet secrecy requirements of the Statistics Act.

SIGNES CONVENTIONNELS

Les signes conventionnels suivants sont employés uniformément dans les publications de Statistique Canada:


- .. nombres indisponibles.
- ... n'ayant pas lieu de figurer.
- néant ou zéro.
- nombres infimes.
- P nombres provisoires.
- r nombres rectifiés.
- x confidentiel en vertu des dispositions de la Loi sur la statistique relatives au secret.

TABLE OF CONTENTS

	Page
Source and Content	5
Table	
1. Stocks of Frozen Meat in Cold Storage:	
Canada	6
Maritimes	7
Quebec	8
Ontario	9
Manitoba	10
Saskatchewan	11
Alberta	12
British Columbia	13
2. Stocks of Frozen Imported Meat	14
3. Summary - Frozen Meat Stocks by Kind, Canada	14
Chart	
1. Frozen Pork Stocks	15
2. Frozen Beef Stocks	15
3. Frozen Veal Stocks	16
4. Frozen Mutton and Lamb Stocks	16

TABLE DES MATIÈRES

	Page
Source et contenu	5
Tableau	
1. Stocks de viandes congelées en entreposage frigorifique:	
Canada	6
Maritimes	7
Québec	8
Ontario	9
Manitoba	10
Saskatchewan	11
Alberta	12
Colombie-Britannique	13
2. Stocks de viandes congelées importées	14
3. Sommaire - Viandes congelées par sortie, Canada	14
Graphique	
1. Stocks de porc congelé	15
2. Stocks de bœuf congelé	15
3. Stocks de veau congelé	16
4. Stocks de mouton et agneau congelé	16



SOURCE AND CONTENT

This report contains data on the stocks of frozen meat held by meat packers and their sales' outlets, wholesale butchers, abattoirs and cold storage warehouses. Inventories are taken only at the wholesale level. Canned meat stocks are collected by the Manufacturing and Primary Industries Division of Statistics Canada.

Firms are required to report all stocks in their own establishment or in specially rented rooms elsewhere as at the opening of the first business day of the month. By a special arrangement, made with the industry through the Meat Packers Council of Canada, the larger meat packers report total meat inventories regardless of where held. Cold storage warehouses are instructed not to report stocks held for these large packers.

Total Meat

Total frozen meat in cold storage at the opening of the first business day of the month of June amounted to 34 404 metric tonnes as compared with 34 794 tonnes last month and 30 587 tonnes year ago.

Current stocks as a percentage of stocks at the same date last year are:

Pork	108%
Beef	112%
Veal	74%
Mutton and lamb	170%
Fancy meats	107%

Note: Quantities in this publication are, and will continue to be, in S.I. units

The conversion factor is:

1 kg = 2.2046 lb.

See January 1, 1983 publication for methodology pertaining to the survey, "Stocks of Frozen meat Products".

SOURCE ET CONTENU

Ce bulletin présente des données sur les stocks de viandes congelées détenus par les entreprises de conditionnement des viandes et leurs points de vente, par les bouchers-grossistes, les abattoirs et les entrepôts frigorifiques. L'inventaire se fait au niveau de la vente de gros seulement. Les renseignements sur les stocks de viandes en boîtes sont recueillis par la Division des industries manufacturières et primaires de Statistique Canada.

Les entreprises doivent déclarer tous les stocks qu'elles détiennent chez elles ou dans des endroits spécialement loués au premier jour d'affaires du mois. Par suite d'un arrangement spécial avec l'industrie, par l'entremise du Conseil des salaisons du Canada, les grosses entreprises de conditionnement des viandes déclarent leurs stocks totaux où qu'ils soient détenus. Les entrepôts frigorifiques ont instruction de ne pas inscrire les stocks détenus pour le compte de ces grandes entreprises.

Total, viandes

Au premier jour d'affaires de juin, il y avait en tout 34 404 tonnes métriques de viandes congelées dans les entrepôts frigorifiques contre 34 794 le mois dernier et 30 587 il y a un an.

Stocks courants comme au pourcentage des stocks à la même date l'année dernière sont:

Porc	108%
Boeuf	112%
Veau	74%
Mouton et agneau	170%
Abats	107%

Nota: Les quantités dans cette publication sont et continueront d'être présentées uniquement en unités de mesure du S.I.

Le facteur utilisé est: 1 kg = 2.2046 liv.

Voir la publication du 1^{er} janvier 1983 pour la méthodologie relative à l'enquête de "Stocks de viandes congelées".

TABLE 1. Stocks of Frozen Meat in Cold Storage

TABLEAU 1. Stocks de viandes congelées en entreposage frigorifique

Kind and classification	June 1, 1983P	May 1, 1983F	June 1, 1982
Sorte et classification	1er juin 1983P	1er mai 1983F	1er juin 1982
Canada			
metric - tonnes - métriques			
Pork - Porc:			
Hams - Jambons:			
9 kg and under - et moins	1 322	1 149	987
9-12 kg	263	245	440
12 kg and over - et plus	139	191	63
Backs (boneless and skinless) - Dos (désossés et écrouennés)			
Loins - Longes	1 197	1 504	1 383
	256	259	403
Bellies - Flancs:			
5.5 kg and under - et moins	503	462	665
5.5 kg and over - et plus	373	345	140
Shoulders - Épaules			
Butts - Socs	533	265	438
Picnics	787	613	859
Tenderloins - Filets	434	520	453
Spare ribs - Côtes levées	115	148	234
Back ribs - Côtes levées de dos	703	715	684
	436	472	498
Trimings - Parures:			
80% and over, lean - et plus de maigre	1 171	1 139	662
80% and under - et moins	880	999	521
Skinless neck fat - Gras de cou écrouenné			
Unclassified - Non classé	451	565	401
	3 216	3 620	2 803
Total	12 779	13 211	11 634
Beef - Boeufs:			
Bone in - Avec os	2 316	2 063	1 794
Boneless - Désossé	11 343	11 701	10 393
Total	13 659	13 764	12 187
Veal - Veau:			
Bone in - Avec os	160	117	142
Boneless - Désossé	528	515	852
Total	688	632	994
Mutton and lamb - Mouton et agneau:			
Carcasses and cuts - Carcasses et coupes	2 833	2 976	1 618
Fancy meats - Abats:			
Pork - Porc	1 039	1 065	1 128
Beef - Boeuf	3 240	2 989	2 840
Veal - Veau	131	136	113
Lamb - Agneau	35	21	73
Total	4 445	4 211	4 154
FROZEN MEAT - TOTAL - VIANDES CONGELÉES	34 404	34 794	30 587

See footnotes at end of Table 1.
Voir note(s) à la fin du tableau 1.

TABLE 1. Stocks of Frozen Meat in Cold Storage - Continued

TABLEAU 1. Stocks de viandes congelées en entreposage frigorifique - suite

Kind and classification	June 1, 1983P	May 1, 1983F	June 1, 1982
Sorte et classification	1er juin 1983P	1er mai 1983F	1er juin 1982
Maritimes			
metric - tonnes - métriques			
Pork - Porc:			
Hams - Jambons:			
9 kg and under - et moins	109	32	35
9-12 kg		44	
12 kg and over - et plus	-		-
Backs (boneless and skinless) - Dos (désossés et écouennés)	5	11	(1)
Loins - Longes	46	26	24
Bellies - Flancs:			
5.5 kg and under - et moins	(1)	(1)	-
5.5 kg and over - et plus	-	-	-
Shoulders - Épaules	52	34	11
Butts - Socs	58	72	30
Picnics	(1)	20	9
Tenderloins - Filets	10	11	1
Spare ribs - Côtes levées	16	30	22
Back ribs - Côtes levées de dos	3	2	5
Trimnings - Parures:			
80% and over, lean - et plus de maigre	5	8	7
80% and under - et moins	17	7	
Skinless neck fat - Gras de cou écouenné	21	(1)	(1)
Unclassified - Non classé	127	115	18
Total	469	412	162
Beef - Boeufs:			
Bone in - Avec os	102	117	75
Boneless - Désossé	678	650	239
Total	780	767	314
Veal - Veau:			
Bone in - Avec os	1	-	3
Boneless - Désossé	6	5	5
Total	7	5	8
Mutton and lamb - Mouton et agneau:			
Carcasses and cuts - Carcasses et coupes	89	61	39
Fancy meats - Abats:			
Pork - Porc	26	21	18
Beef - Boeuf	91	124	89
Veal - Veau	1	-	2
Lamb - Agneau	-	-	-
Total	118	145	109
FROZEN MEAT - TOTAL - VIANDES CONGELÉES	1 463	1 390	632

See footnote(s) at end of table 1.

Voir note(s) à la fin du tableau 1.

TABLE 1. Stocks of Frozen Meat in Cold Storage - Continued

TABLEAU 1. Stocks de viandes congelées en entreposage frigorifique - suite

Kind and classification	June 1, 1983 ^P	May 1, 1983 ^F	June 1, 1982
Sorte et classification	1 ^{er} juin 1983 ^P	1 ^{er} mai 1983 ^F	1 ^{er} juin 1982
Quebec - Québec			
metric - tonnes - métriques			
Pork - Porc:			
Hams - Jambons:			
9 kg and under - et moins	403	359	564
9-12 kg	63	89	152
12 kg and over - et plus	104	108	24
Backs (boneless and skinless) - Dos (désossés et écrouennés)			
Loins - Longes	417	518	534
	85	76	281
Bellies - Flancs:			
5.5 kg and under - et moins	144	128) 388
5.5 kg and over - et plus	54	33)
Shoulders - Épaules			
Butts - Socs	454	189	252
Picnics	377	113	298
Tenderloins - Filets	121	200	109
Spare ribs - Côtes levées	44	51	98
Back ribs - Côtes levées de dos	142	199	169
	113	117	76
Trimnings - Parures:			
80% and over, lean - et plus de maigre	381	368	199
80% and under - et moins	317	382	161
Skinless neck fat - Gras de cou écrouenné			
Unclassified - Non classé	240	350	164
	1 440	1 482	970
Total	4 899	4 762	4 439
Beef - Boeufs:			
Bone in - Avec os			
Boneless - Désossé	1 026	785	969
	2 900	3 815	3 841
Total	3 926	4 600	4 810
Veal - Veau:			
Bone in - Avec os			
Boneless - Désossé	117	94	103
	264	215	358
Total	381	309	461
Mutton and lamb - Mouton et agneau:			
Carcasses and cuts - Carcasses et coupes			
	948	923	617
Fancy meats - Abats:			
Pork - Porc			
Beef - Boeuf	136	140	254
Veal - Veau	657	499	380
Lamb - Agneau	56	65	52
	1	1	1
Total	850	705	687
FROZEN MEAT - TOTAL - VIANDES CONGELÉES	11 004	11 299	11 014

See footnote(s) at end of Table 1.
Voir note(s) à la fin du tableau 1.

TABLE 1. Stocks of Frozen Meat in Cold Storage - Continued

TABLEAU 1. Stocks de viandes congelées en entreposage frigorifique - suite

Kind and classification	June 1, 1983P	May 1, 1983F	June 1, 1982
Sorte et classification	1er juin 1983P	1er mai 1983F	1er juin 1982
Ontario			
metric - tonnes - métriques			
Pork - Porc:			
Hams - Jambons:			
9 kg and under - et moins	230	293	110
9-12 kg)	34 (16	144
12 kg and over - et plus)	(9	6
Backs (boneless and skinless) - Dos (désossés et écouennés)	262	385	489
Loins - Longes	38	51	8
Bellies - Flancs:			
5.5 kg and under - et moins	110	159) 251
5.5 kg and over - et plus	279	260)
Shoulders - Épaules	(1)	25	109
Butts - Socs	191	201	209
Picnics	57	77	93
Tenderloins - Filets	38	46	75
Spare ribs - Côtes levées	346	330	312
Back ribs - Côtes levées de dos	229	240	293
Trimmings - Parures:			
50% and over, lean - et plus de maigre	395	318	291
50% and under - et moins	405	373	240
Skinless neck fat - Gras de cou écouenné	110	132	167
Unclassified - Non classé	629	823	491
Total	3 353	3 738	3 288
Beef - Boeufs:			
Bone in - Avec os	928	866	524
Boneless - Désossé	5 828	5 333	4 427
Total	6 756	6 199	4 951
Veal - Veau:			
Bone in - Avec os	35	16	23
Boneless - Désossé	183	209	422
Total	218	225	445
Mutton and lamb - Mouton et agneau:			
Carcasses and cuts - Carcasses et coupes	1 560	1 734	724
Fancy meats - Abats:			
Pork - Porc	410	364	347
Beef - Boeuf	444	468	633
Veal - Veau	25	21	21
Lamb - Agneau	22	11	43
Total	901	864	1 044
FROZEN MEAT - TOTAL - VIANDES CONGELÉES	12 788	12 760	10 452

See footnote(s) at end of Table 1.
Voir note(s) à la fin du tableau 1.

TABLE 1. Stocks of Frozen Meat in Cold Storage - Continued

TABLEAU 1. Stocks de viandes congelées en entreposage frigorifique - suite

Kind and classification	June 1, 1983 ^P	May 1, 1983 ^F	June 1, 1982
Sorte et classification	1 ^{er} juin 1983 ^P	1 ^{er} mai 1983 ^F	1 ^{er} juin 1982
Manitoba			
metric - tonnes - métriques			
Pork - Porc:			
Hams - Jambons:			
9 kg and under - et moins	270	193	103
9-12 kg	64	75	87
12 kg and over - et plus		-	-
Backs (boneless and skinless) - Dos (désossés et écrouennés)	205	194	155
Loins - Longes	14	18	25
Bellies - Flancs:			
5.5 kg and under - et moins	105	83	38
5.5 kg and over - et plus			
Shoulders - Épaules	(1)	(1)	32
Butts - Socs	87	140	116
Picnics	77	97	65
Tenderloins - Filets	13	4	35
Spare ribs - Côtes levées	58	36	68
Back ribs - Côtes levées de dos	46	57	43
Trimnings - Parures:			
80% and over, lean - et plus de maigre	74	68	77
80% and under - et moins	57	111	48
Skinless neck fat - Gras de cou écrouenné	27	(1)	41
Unclassified - Non classé	519	669	426
Total	1 616	1 745	1 351
Beef - Boeufs:			
Bone in - Avec os	44	44	79
Boneless - Désossé	635	531	801
Total	679	575	880
Veal - Veau:			
Bone in - Avec os	-	-	1
Boneless - Désossé	23	23	28
Total	23	23	29
Mutton and lamb - Mouton et agneau:			
Carcasses and cuts - Carcasses et coupes	55	67	65
Fancy meats - Abats:			
Pork - Porc	186	242	247
Beef - Boeuf	214	156	217
Veal - Veau	-	-	-
Lamb - Agneau	-	-	-
Total	400	398	464
FROZEN MEAT - TOTAL - VIANDES CONGELÉES	2 773	2 808	2 789

See footnote(s) at end of Table 1.
Voir note(s) à la fin du tableau 1.

TABLE 1. Stocks of Frozen Meat in Cold Storage - Continued

TABLEAU 1. Stocks de viandes congelées en entreposage frigorifique - suite

Kind and classification	June 1, 1983P	May 1, 1983 ^T	June 1, 1982
Sorte et classification	1 ^{er} juin 1983P	1 ^{er} mai 1983 ^T	1 ^{er} juin 1982
Saskatchewan			
metric - tonnes - métriques			
Pork - Porc:			
Hams - Jambons:			
9 kg and under - et moins	(1)	(1)	-
9-12 kg	-	-	-
12 kg and over - et plus	-	-	(1)
Backs (boneless and skinless) - Dos (désossés et écouennés)			
Loins - Longes	(1)	(1)	(1)
	(1)	(1)	8
Bellies - Flancs:			
5.5 kg and under - et moins	(1))	29
5.5 kg and over - et plus	-)	35
Shoulders - Épaules			
Butts - Socs	(1)	(1)	(1)
Picnics	(1)	(1)	(1)
Tenderloins - Filets	(1)	(1)	(1)
Spare ribs - Côtes levées	(1)	(1)	(1)
Back ribs - Côtes levées de dos	(1)	(1)	(1)
Trimnings - Parures:			
80% and over, lean - et plus de maigre)	20	13
80% and under - et moins)		35
Skinless neck fat - Gras de cou écouenné			
Unclassified - Non classé	549	528	463
Total	569	570	541
Beef - Boeufs:			
Bone in - Avec os	22	24	22
Boneless - Désossé	449	476	168
Total	471	500	190
Veal - Veau:			
Bone in - Avec os	-	-	-
Boneless - Désossé	1	2	5
Total	1	2	5
Mutton and lamb - Mouton et agneau:			
Carcasses and cuts - Carcasses et coupes	9	9	10
Fancy meats - Abats:			
Pork - Porc	59	78	49
Beef - Boeuf	177	214	104
Veal - Veau	-	1	-
Lamb - Agneau	-	-	-
Total	236	293	153
FROZEN MEAT - TOTAL - VIANDES CONGELÉES	1 286	1 374	899

See footnote (a) at end of table 1.
Voir note(s) à la fin du tableau 1.

TABLE 1. Stocks of Frozen Meat in Cold Storage - Continued

TABLEAU 1. Stocks de viandes congelées en entreposage frigorifique - suite

Kind and classification	June 1, 1983 ^P	May 1, 1983 ^F	June 1, 1982
Sorte et classification	1 ^{er} juin 1983 ^P	1 ^{er} mai 1983 ^F	1 ^{er} juin 1982
Alberta			
metric - tonnes - métriques			
Pork - Porc:			
Hams - Jambons:			
9 kg and under - et moins)		() 76
9-12 kg)	93	89) 2
12 kg and over - et plus)		()
Backs (boneless and skinless) - Dos (désossés et écouennés)	73	120	81
Loins - Longes	53	39	37
Bellies - Flancs:			
5.5 kg and under - et moins)	4	-) 5
5.5 kg and over - et plus)	(-)
Shoulders - Épaules	(1)	(1)	(1)
Butts - Socs	24	16	23
Picnics	8	17	35
Tenderloins - Filets	4	5	6
Spare ribs - Côtes levées	48	46	31
Back ribs - Côtes levées de dos	18	24	25
Trimnings - Parures:			
80% and over, lean - et plus de maigre	10	30	11
80% and under - et moins	25	31	26
Skinless neck fat - Gras de cou écouenné	26	9	(1)
Unclassified - Non classé	150	119	271
Total	536	545	629
Beef - Boeufs:			
Bone in - Avec os	162	200	96
Boneless - Désossé	474	399	476
Total	636	599	572
Veal - Veau:			
Bone in - Avec os	3	4	4
Boneless - Désossé	2	3	6
Total	5	7	10
Mutton and lamb - Mouton et agneau:			
Carcasses and cuts - Carcasses et coupes	120	122	111
Fancy meats - Abats:			
Pork - Porc	138	132	180
Beef - Boeuf	1 271	1 133	888
Veal - Veau	2	2	15
Lamb - Agneau	9	8	2
Total	1 420	1 275	1 085
FROZEN MEAT - TOTAL - VIANDES CONGELÉES	2 717	2 548	2 407

See footnote(s) at end of Table 1.
Voir note(s) à la fin du tableau 1.

TABLE 1. Stocks of Frozen Meat in Cold Storage - Concluded

TABLEAU 1. Stocks de viandes congelées en entreposage frigorifique - fin

Kind and classification	June 1, 1983 ^P	May 1, 1983 ^R	June 1, 1982
Sorte et classification	1 ^{er} juin 1983 ^P	1 ^{er} mai 1983 ^R	1 ^{er} juin 1982
British Columbia - Colombie-Britannique			
metric - tonnes - métriques			
Pork - Porc:			
Hams - Jambons:			
9 kg and under - et moins	235	176	()
9-12 kg)	16	18	()
12 kg and over - et plus)			158
Backs (boneless and skinless) - Dos (désossés et écouennés)	47	58	48
Loins - Longes	19	38	20
Bellies - Flancs:			
5.5 kg and under - et moins)	53	64	88
5.5 kg and over - et plus)			
Shoulders - Épaules	(1)	(1)	-
Butts - Socs	28	31	100
Picnics	137	108	128
Tenderloins - Filets	4	25	11
Spare ribs - Côtes levées	78	70	53
Back ribs - Côtes levées de dos	22	21	37
Trimmings - Parures:			
80% and over, lean - et plus de maigre	297	346	74
80% and under - et moins	48	83	22
Skinless neck fat - Gras de cou écouenné	27	39	(1)
Unclassified - Non classé	326	362	485
Total	1 337	1 439	1 224
Beef - Boeufs:			
Bone in - Avec os	32	27	29
Boneless - Désossé	379	497	441
Total	411	524	470
Veal - Veau:			
Bone in - Avec os	4	3	8
Boneless - Désossé	49	58	28
Total	53	61	36
Mutton and lamb - Mouton et agneau:			
Carcasses and cuts - Carcasses et coupes	52	60	52
Fancy meats - Abats:			
Pork - Porc	84	88	33
Beef - Boeuf	386	395	529
Veal - Veau	47	47	23
Lamb - Agneau	3	1	27
Total	520	531	612
FROZEN MEAT - TOTAL - VIANDES CONGELÉES	2 373	2 615	2 394

(1) Included in unclassified.

(1) inclus sous la rubrique "non classe".

TABLE 2. Stocks of Frozen Imported Meat

TABLEAU 2. Stocks de viandes congelées importées

Kind and classification	June 1, 1983 ^P	May 1, 1983 ^R	June 1, 1982
Sorte et classification	1 ^{er} juin 1983 ^P	1 ^{er} mai 1983 ^R	1 ^{er} juin 1982
metric - tonnes - métriques			
Beef - Boeuf:			
Bone in - Avec os	212	170	95
Boneless - Désossé	3 318	2 958	3 279
Veal - Veau:			
Bone in - Avec os	9	3	6
Boneless - Désossé	124	130	303
Mutton - Mouton	261	235	189
Lamb - Agneau	2 421	2 658	1 376
TOTAL	6 345	6 154	5 248

Note: Included in Table 1.

Nota: Compris dans le tableau 1.

TABLE 3. Summary - Frozen Meat Stocks by Kind, Canada(1)

TABLEAU 3. Sommaire - Viandes congelées par sorte, Canada(1)

Kind	June 1, 1983 ^P	May 1, 1983 ^R	June 1, 1982
Sorte	1 ^{er} juin 1983 ^P	1 ^{er} mai 1983 ^R	1 ^{er} juin 1982
metric - tonnes - métriques			
Pork - Porc	13 818	14 276	12 762
Beef - Boeuf	16 899	16 753	15 027
Veal - Veau	819	768	1 107
Mutton and lamb - Mouton et agneau	2 868	2 997	1 691
TOTAL	34 404	34 794	30 587

(1) Includes fancy meats.

(1) Les stocks d'abats sont inclus.

Chart -- 1
Frozen Pork: June 1 Stocks, Canada, 1961-1983
Porc congelé: Stocks au 1^{er} juin, Canada, 1961-1983

Graphique -- 1

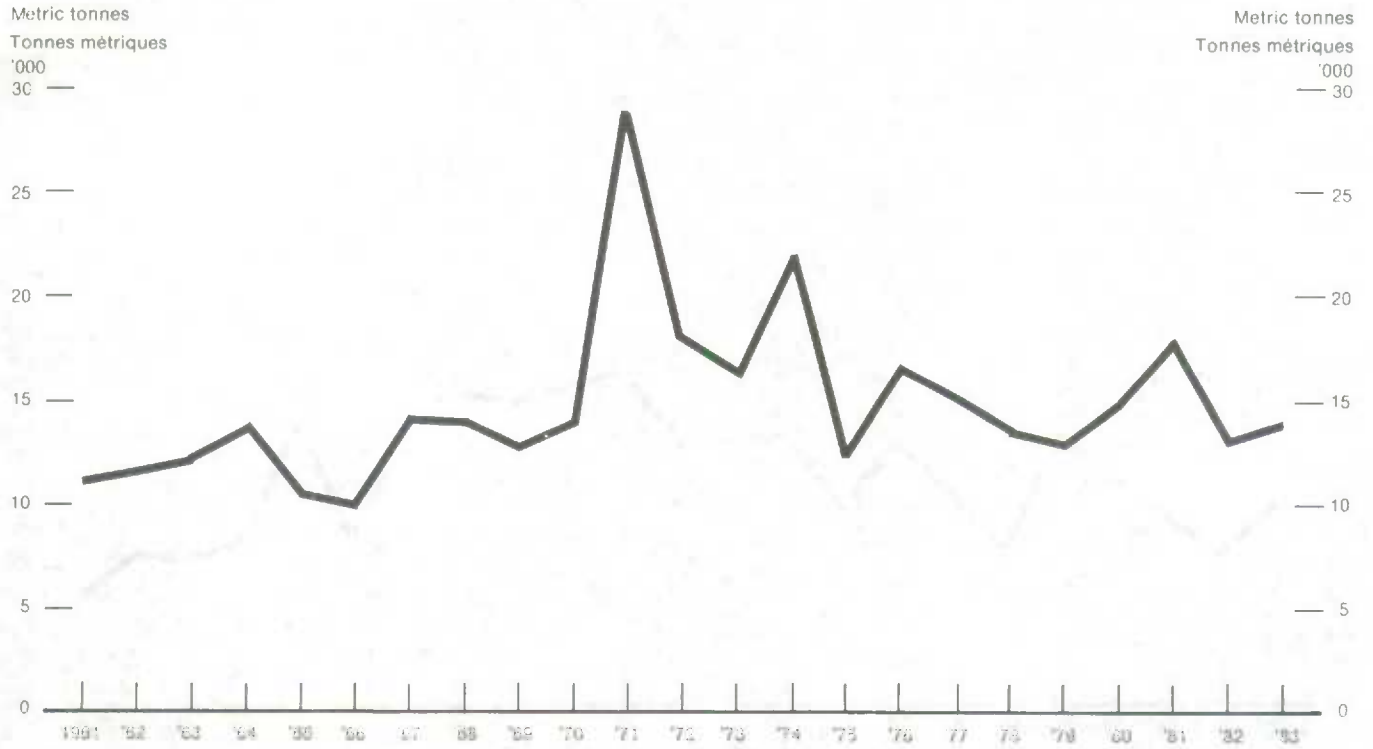


Chart -- 2
Frozen Beef: June 1 Stocks, Canada, 1961-1983
Boeuf congelé: Stocks au 1^{er} juin, Canada, 1961-1983

Graphique -- 2

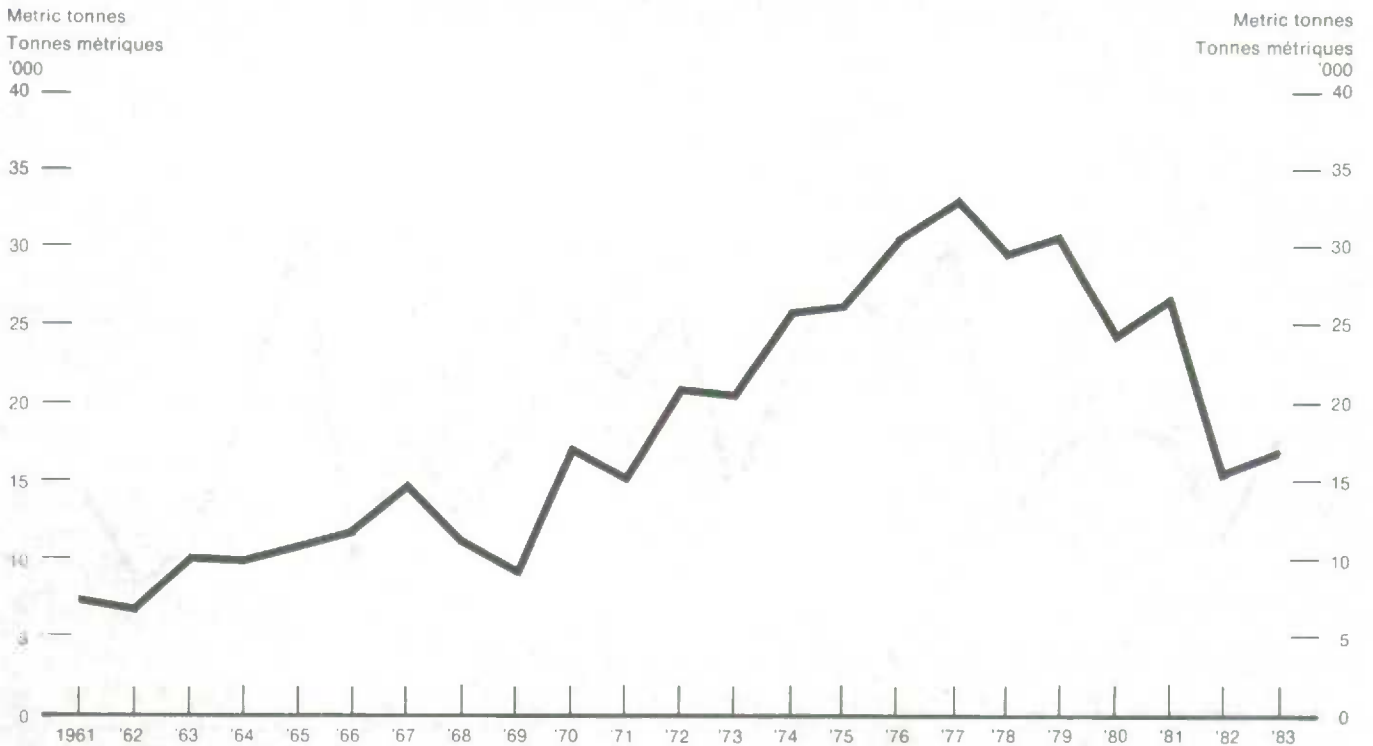


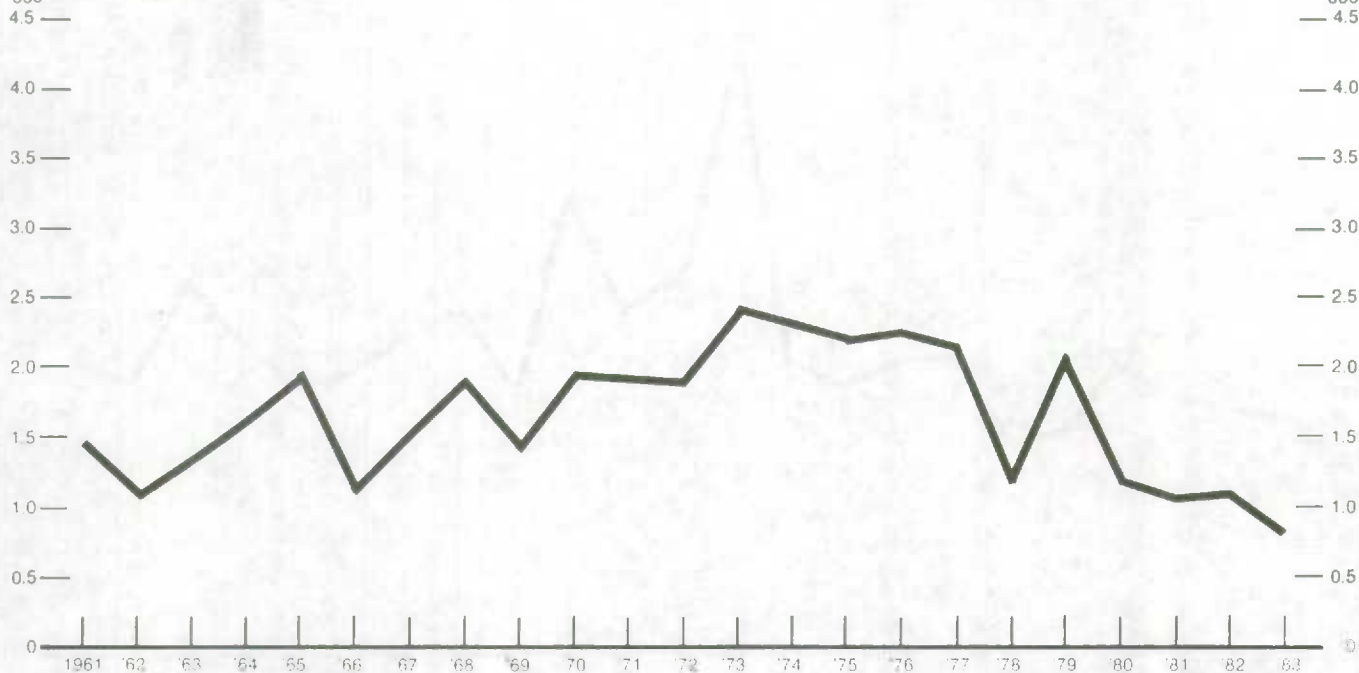
Chart — 3

Frozen Veal: June 1 Stocks, Canada, 1961-1983

Veau congelé: Stocks au 1^{er} juin, Canada, 1961-1983

Graphique — 3

Metric tonnes
Tonnes métriques
'000



Metric tonnes
Tonnes métriques
'000

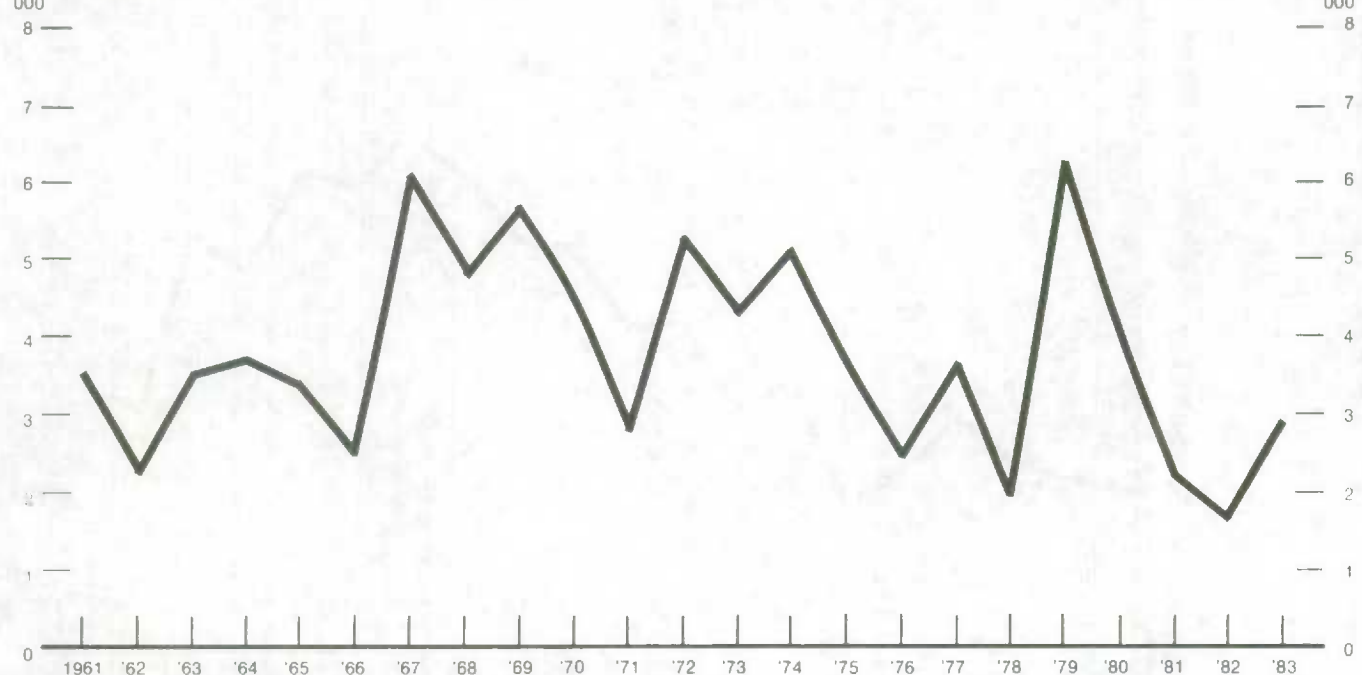
Chart — 4

Frozen Mutton and Lamb: June 1 Stocks, Canada, 1961-1983


Mouton et agneau congelé: Stocks au 1^{er} juin, Canada, 1961-1983

Graphique — 4

Metric tonnes
Tonnes métriques
'000



Metric tonnes
Tonnes métriques
'000



STATISTICS CANADA LIBRARY
BIBLIOTHÈQUE STATISTIQUE CANADA



1010673471