


02




# Stocks of frozen meat products

# Stocks de viandes congelées

July 1983

Juillet 1983



### Data in Many Forms...

Statistics Canada disseminates data in a variety of forms. In addition to publications, both standard and special tabulations are offered on computer print-outs, microfiche and microfilm, and magnetic tapes. Maps and other geographic reference materials are available for some types of data. Direct access to aggregated information is possible through CANSIM, Statistics Canada's machine-readable data base and retrieval system.

### How to Obtain More Information

Inquiries about this publication and related statistics or services should be directed to:

Livestock and Animal Products Section,  
Agriculture Statistics Division,

Statistics Canada, Ottawa, K1A 0T6 (Telephone: 995-4853) or to the Statistics Canada reference centre in:

St. John's (772-4073)	Sturgeon Falls (753-4888)
Halifax (426-5331)	Winnipeg (949-4020)
Truro (893-7251)	Regina (359-5405)
Montréal (283-5725)	Edmonton (420-3027)
Ottawa (992-4754)	Vancouver (666-3691)
Toronto (966-6585)	

Toll-free access is provided in all provinces and territories, for users who reside outside the local dialing area of any of the regional reference centres.

Newfoundland and Labrador	Zenith 0-7037
Nova Scotia, New Brunswick and Prince Edward Island	1-800-565-7192
Quebec	1-800-361-2831
Ontario	1-800-268-1151
Manitoba	1-800-282-8006
Saskatchewan	1(112)800-667-3524
Alberta	1-800-222-6400
British Columbia (South and Central)	112-800-663-1551
Yukon and Northern B.C. (area served by NorthwTel Inc.)	Zenith 0-8913
Northwest Territories (area served by NorthwTel Inc.)	Zenith 2-2015

### How to Order Publications

This and other Statistics Canada publications may be purchased from local authorized agents and other community bookstores, through the local Statistics Canada offices, or by mail order to Publication Sales and Services, Statistics Canada, Ottawa, K1A 0V7.

### Des données sous plusieurs formes...

Statistique Canada diffuse les données sous formes diverses. Outre les publications, des totalisations habituelles et spéciales sont offertes sur imprimés d'ordinateur, sur microfiches et microfilms et sur bandes magnétiques. Des cartes et d'autres documents de référence géographiques sont disponibles pour certaines sortes de données. L'accès direct à des données agrégées est possible par le truchement de CANSIM, la base de données ordinaire et le système d'extraction de Statistique Canada.

### Comment obtenir d'autres renseignements

Toutes demandes de renseignements au sujet de cette publication ou de statistiques et services connexes doivent être adressées à:

Section du bétail et des produits d'animaux,  
Division de la statistique agricole,

Statistique Canada, Ottawa, K1A 0T6 (téléphone: 995-4853) ou au centre de consultation de Statistique Canada à:

St. John's (772-4073)	Sturgeon Falls (753-4888)
Halifax (426-5331)	Winnipeg (949-4020)
Truro (893-7251)	Regina (359-5405)
Montréal (283-5725)	Edmonton (420-3027)
Ottawa (992-4754)	Vancouver (666-3691)
Toronto (966-6586)	

Un service d'appel interurbain sans frais est offert, dans toutes les provinces et dans les territoires, aux utilisateurs qui habitent à l'extérieur des zones de communication locale des centres régionaux de consultation.

Terre-Neuve et Labrador	Zénith 0-7037
Nouvelle-Écosse, Nouveau-Brunswick et Île-du-Prince-Édouard	1-800-565-7192
Québec	1-800-361-2831
Ontario	1-800-268-1151
Manitoba	1-800-282-8006
Saskatchewan	1(112)800-667-3524
Alberta	1-800-222-6400
Colombie-Britannique (sud et centrale)	112-800-663-1551
Yukon et nord de la C.-B. (territoire desservi par la NorthwTel Inc.)	Zénith 0-8913
Territoires du Nord-Ouest (territoire desservi par la NorthwTel Inc.)	Zénith 2-2015

### Comment commander les publications

On peut se procurer cette publication et les autres publications de Statistique Canada auprès des agents autorisés et des autres librairies locales, par l'entremise des bureaux locaux de Statistique Canada, ou en écrivant à la Section des ventes et de la distribution des publications, Statistique Canada, Ottawa, K1A 0V7.

Statistics Canada  
Agriculture Statistics Division  
Livestock and Animal Products Section

# Stocks of frozen meat products

July 1983

Statistique Canada  
Division de la statistique agricole  
Section du bétail et des produits animaux

# Stocks de viandes congelées

Juillet 1983

Published under the authority of  
the Minister of Supply and  
Services Canada

Statistics Canada should be credited when  
reproducing or quoting any part of this document

© Minister of Supply  
and Services Canada 1983

August 1983  
4-3103-507

Price: Canada, \$2.65, \$26.50 a year  
Other Countries, \$3.20, \$31.80 a year

Catalogue 32-012, Vol. 6, No. 7

ISSN 0703-7333

Ottawa

Publication autorisée par  
le ministre des Approvisionnements et  
Services Canada

Reproduction ou citation autorisée sous réserve  
d'indication de la source: Statistique Canada

© Ministre des Approvisionnements  
et Services Canada 1983

Août 1983  
4-3103-507

Prix: Canada, \$2.65, \$26.50 par année  
Autres pays, \$3.20, \$31.80 par année

Catalogue 32-012, vol. 6, n° 7

ISSN 0703-7333

Ottawa

## SYMBOLS

The following standard symbols are used in Statistics Canada publications:

- .. figures not available.
- ... figures not appropriate or not applicable.
- nil or zero.
- amount too small to be expressed.
- P preliminary figures.
- r revised figures.
- x confidential to meet secrecy requirements of the Statistics Act.

## SIGNES CONVENTIONNELS

Les signes conventionnels suivants sont employés uniformément dans les publications de Statistique Canada:


- .. nombres indisponibles.
- ... n'ayant pas lieu de figurer.
- néant ou zéro.
- nombres infimes.
- P nombres provisoires.
- r nombres rectifiés.
- x confidentiel en vertu des dispositions de la Loi sur la statistique relatives au secret.

TABLE OF CONTENTS

	Page
<b>Source and Content</b>	5
<b>Table</b>	
1. Stocks of Frozen Red Meat in Cold Storage:	
Canada	6
Maritimes	7
Quebec	8
Ontario	9
Manitoba	10
Saskatchewan	11
Alberta	12
British Columbia	13
2. Stocks of Frozen Red Imported Meat	14
3. Summary - Frozen Red Meat Stocks by Kind, Canada	14
<b>Chart</b>	
1. Frozen Pork Stocks	15
2. Frozen Beef Stocks	15
3. Frozen Veal Stocks	16
4. Frozen Mutton and Lamb Stocks	16

TABLE DES MATIERES

	Page
<b>Source et contenu</b>	5
<b>Tableau</b>	
1. Stocks de viandes rouges congelées en entreposage frigorifique:	
Canada	6
Maritimes	7
Québec	8
Ontario	9
Manitoba	10
Saskatchewan	11
Alberta	12
Colombie-Britannique	13
2. Stocks de viandes rouges congelées importées	14
3. Sommaire - Viandes rouges congelées par sortie, Canada	14
<b>Graphique</b>	
1. Stocks de porc congelé	15
2. Stocks de boeuf congelé	15
3. Stocks de veau congelé	16
4. Stocks de mouton et agneau congelé	16



## SOURCE AND CONTENT

This report contains data on the stocks of frozen meat held by meat packers and their sales' outlets, wholesale butchers, abattoirs and cold storage warehouses. Inventories are taken only at the wholesale level. Canned meat stocks are collected by the Manufacturing and Primary Industries Division of Statistics Canada.

Firms are required to report all stocks in their own establishment or in specially rented rooms elsewhere as at the opening of the first business day of the month. By a special arrangement, made with the industry through the Meat Packers Council of Canada, the larger meat packers report total meat inventories regardless of where held. Cold storage warehouses are instructed not to report stocks held for these large packers.

### Total Meat

Total frozen meat in cold storage at the opening of the first business day of the month of July amounted to 32 895 metric tonnes as compared with 34 152 tonnes last month and 30 343 tonnes year ago.

Current stocks as a percentage of stocks at the same date last year are:

Pork	113%
Beef	101%
Veal	68%
Mutton and lamb	180%
Fancy meats	103%

**Note:** Quantities in this publication are, and will continue to be, in S.I. units

The conversion factor is:

1 kg = 2.2046 lb.

See January 1, 1983 publication for methodology pertaining to the survey, "Stocks of Frozen meat Products".

## SOURCE ET CONTENU

Ce bulletin présente des données sur les stocks de viandes congelées détenus par les entreprises de conditionnement des viandes et leurs points de vente, par les bouchers-grossistes, les abattoirs et les entrepôts frigorifiques. L'inventaire se fait au niveau de la vente de gros seulement. Les renseignements sur les stocks de viandes en boîtes sont recueillis par la Division des industries manufacturières et primaires de Statistique Canada.

Les entreprises doivent déclarer tous les stocks qu'elles détiennent chez elles ou dans des endroits spécialement loués au premier jour d'affaires du mois. Par suite d'un arrangement spécial avec l'industrie, par l'entremise du Conseil des salaisons du Canada, les grosses entreprises de conditionnement des viandes déclarent leurs stocks totaux où qu'ils soient détenus. Les entrepôts frigorifiques ont instruction de ne pas inscrire les stocks détenus pour le compte de ces grandes entreprises.

### Total, viandes

Au premier jour d'affaires de juillet, il y avait en tout 32 895 tonnes métriques de viandes congelées dans les entrepôts frigorifiques contre 34 152 le mois dernier et 30 343 il y a un an.

Stocks courants comme au pourcentage des stocks à la même date l'année dernière sont:

Porc	113%
Boeuf	101%
Veau	68%
Mouton et agneau	180%
Abats	103%

**Nota:** Les quantités dans cette publication sont et continueront d'être présentées uniquement en unités de mesure du S.I.

Le facteur utilisé est: 1 kg = 2.2046 liv.

Voir la publication du 1<sup>er</sup> janvier 1983 pour la méthodologie relative à l'enquête de "Stocks de viandes congelées".

TABLE 1. Stocks of Frozen Meat in Cold Storage

TABLEAU 1. Stocks de viandes congelées en entreposage frigorifique

Kind and classification	July 1, 1983P	June 1, 1983 <sup>F</sup>	July 1, 1982
Sorte et classification	1 <sup>er</sup> juillet 1983P	1 <sup>er</sup> juin 1983 <sup>F</sup>	1 <sup>er</sup> juillet 1982
Canada			
metric - tonnes - métriques			
Pork - Porc:			
Hams - Jambons:			
9 kg and under - et moins	1 155	1 328	835
9-12 kg	322	340	298
12 kg and over - et plus	126	121	82
Backs (boneless and skinless) - Dos (désossés et écouennés)	950	1 089	1 235
Loins - Longes	283	252	446
Bellies - Flancs:			
5.5 kg and under - et moins	428	560	233
5.5 kg and over - et plus	262	333	139
Shoulders - Épaules	389	478	190
Butts - Socs	768	756	560
Picnics	502	436	322
Tenderloins - Filets	123	127	229
Spare ribs - Côtes levées	656	692	543
Back ribs - Côtes levées de dos	364	395	482
Trimnings - Parures:			
80% and over, lean - et plus de maigre	1 070	1 111	654
80% and under - et moins	890	850	545
Skinless neck fat - Gras de cou écouenné	435	470	307
Unclassified - Non classé	2 920	3 129	2 775
<b>Total</b>	<b>11 643</b>	<b>12 467</b>	<b>9 875</b>
Beef - Boeufs:			
Bone in - Avec os	2 355	2 276	1 873
Boneless - Désossé	10 608	11 584	11 293
<b>Total</b>	<b>12 963</b>	<b>13 860</b>	<b>13 166</b>
Veal - Veau:			
Bone in - Avec os	133	148	118
Boneless - Désossé	583	514	1 196
<b>Total</b>	<b>716</b>	<b>662</b>	<b>1 314</b>
Mutton and lamb - Mouton et agneau:			
Carcasses and cuts - Carcasses et coupes	2 994	2 825	1 557
Fancy meats - Abats:			
Pork - Porc	1 089	1 020	1 388
Beef - Boeuf	3 188	3 155	2 798
Veal - Veau	262	130	116
Lamb - Agneau	40	33	129
<b>Total</b>	<b>4 579</b>	<b>4 338</b>	<b>4 431</b>
<b>FROZEN MEAT - TOTAL - VIANDES CONGELÉES</b>	<b>32 895</b>	<b>34 152</b>	<b>30 343</b>

See footnote(s) at end of Table 1.  
Voir note(s) à la fin du tableau 1.



TABLE 1. Stocks of Frozen Meat in Cold Storage - Continued

TABLEAU 1. Stocks de viandes congelées en entreposage frigorifique - suite

Kind and classification	July 1, 1983P	June 1, 1983F	July 1, 1982
Sorte et classification	1er juillet 1983P	1er juin 1983F	1er juillet 1982
Maritimes			
metric - tonnes - métriques			
Pork - Porc:			
Hams - Jambons:			
9 kg and under - et moins	53 )	108 (	-
9-12 kg	60 )	(	16
12 kg and over - et plus	-	-	-
Backs (boneless and skinless) - Dos (désossés et écouennés)	6	5	16
Loins - Longes	52	45	49
Bellies - Flancs:			
5.5 kg and under - et moins	) 46 (	(1)	-
5.5 kg and over - et plus	) (	-	-
Shoulders - Épaules	43	51	(1)
Butts - Socs	58	58	20
Picnics	27	(1)	14
Tenderloins - Filets	10	10	1
Spare ribs - Côtes levées	37	15	25
Back ribs - Côtes levées de dos	2	3	3
Trimnings - Parures:			
80% and over, lean - et plus de maigre	14	5	) 21
80% and under - et moins	19	17	)
Skinless neck fat - Gras de cou écouenné	42	21	(1)
Unclassified - Non classé	38	127	39
<b>Total</b>	<b>507</b>	<b>465</b>	<b>204</b>
Beef - Boeufs:			
Bone in - Avec os	116	105	73
Boneless - Désossé	681	652	370
<b>Total</b>	<b>797</b>	<b>757</b>	<b>443</b>
Veal - Veau:			
Bone in - Avec os	-	1	-
Boneless - Désossé	5	6	8
<b>Total</b>	<b>5</b>	<b>7</b>	<b>8</b>
Mutton and lamb - Mouton et agneau:			
Carcasses and cuts - Carcasses et coupes	77	89	71
Fancy meats - Abats:			
Pork - Porc	25	26	16
Beef - Boeuf	98	90	71
Veal - Veau	-	2	1
Lamb - Agneau	-	-	-
<b>Total</b>	<b>123</b>	<b>118</b>	<b>88</b>
<b>FROZEN MEAT - TOTAL - VIANDES CONGELÉES</b>	<b>1 509</b>	<b>1 436</b>	<b>814</b>

See footnote(s) at end of Table 1.

Voir note(s) à la fin du tableau 1.

TABLE 1. Stocks of Frozen Meat in Cold Storage - Continued

TABLEAU 1. Stocks de viandes congelées en entreposage frigorifique - suite

Kind and classification	July 1, 1983 <sup>P</sup>	June 1, 1983 <sup>F</sup>	July 1, 1982
Sorte et classification	1 <sup>er</sup> juillet 1983 <sup>P</sup>	1 <sup>er</sup> juin 1983 <sup>F</sup>	1 <sup>er</sup> juillet 1982
Quebec - Québec			
metric - tonnes - métriques			
Pork - Porc:			
Hams - Jambons:			
9 kg and under - et moins	414	416	382
9-12 kg )	126 (	63	33
12 kg and over - et plus )	(	83	26
Backs (boneless and skinless) - Dos (désossés et écouennés)	191	352	440
Loins - Longes	115	87	264
Bellies - Flancs:			
5.5 kg and under - et moins	142	169	) 159
5.5 kg and over - et plus	73	54	)
Shoulders - Épaules	307	401	147
Butts - Socs	362	410	177
Picnics	172	119	73
Tenderloins - Filets	52	50	112
Spare ribs - Côtes levées	100	132	144
Back ribs - Côtes levées de dos	77	96	77
Trimnings - Parures:			
80% and over, lean - et plus de maigre	412	409	160
80% and under - et moins	188	283	205
Skinless neck fat - Gras de cou écouenné	216	258	202
Unclassified - Non classé	1 237	1 403	1 116
<b>Total</b>	<b>4 184</b>	<b>4 785</b>	<b>3 717</b>
Beef - Boeufs:			
Bone in - Avec os	1 073	1 026	974
Boneless - Désossé	2 666	2 863	3 791
<b>Total</b>	<b>3 739</b>	<b>3 889</b>	<b>4 765</b>
Veal - Veau:			
Bone in - Avec os	113	105	74
Boneless - Désossé	312	257	675
<b>Total</b>	<b>425</b>	<b>362</b>	<b>749</b>
Mutton and lamb - Mouton et agneau:			
Carcasses and cuts - Carcasses et coupes	980	964	467
Fancy meats - Abats:			
Pork - Porc	163	126	166
Beef - Boeuf	594	660	355
Veal - Veau	201	62	59
Lamb - Agneau	3	1	1
<b>Total</b>	<b>961</b>	<b>849</b>	<b>581</b>
<b>FROZEN MEAT - TOTAL - VIANDES CONGELÉES</b>	<b>10 289</b>	<b>10 849</b>	<b>10 279</b>

See footnote(s) at end of Table 1.  
Voir note(s) à la fin du tableau 1.

TABLE 1. Stocks of Frozen Meat in Cold Storage - Continued

TABLEAU 1. Stocks de viandes congelées en entreposage frigorifique - suite

Kind and classification	July 1, 1983P	June 1, 1983P	July 1, 1982
Sorte et classification	1er juillet 1983P	1er juin 1983P	1er juillet 1982
Ontario			
metric - tonnes - métriques			
Pork - Porc:			
Hams - Jambons:			
9 kg and under - et moins	194	221	79
9-12 kg	64	105	132
12 kg and over - et plus	8		10
Backs (boneless and skinless) - Dos (désossés et écouennés)	235	215	349
Loins - Longes	45	36	38
Bellies - Flancs:			
5.5 kg and under - et moins	82	142	58
5.5 kg and over - et plus	135	239	
Shoulders - Épaules	21	(1)	25
Butts - Socs	173	133	75
Picnics	58	61	54
Tenderloins - Filets	44	45	40
Spare ribs - Côtes levées	337	351	206
Back ribs - Côtes levées de dos	189	200	313
Trimnings - Parures:			
80% and over, lean - et plus de maigre	332	354	326
80% and under - et moins	462	358	205
Skinless neck fat - Gras de cou écouenné	97	115	43
Unclassified - Non classé	483	544	471
<b>Total</b>	<b>2 959</b>	<b>3 119</b>	<b>2 424</b>
Beef - Boeufs:			
Bone in - Avec os	918	897	598
Boneless - Désossé	5 246	6 102	5 144
<b>Total</b>	<b>6 164</b>	<b>6 999</b>	<b>5 742</b>
Veal - Veau:			
Bone in - Avec os	15	35	24
Boneless - Désossé	167	176	440
<b>Total</b>	<b>182</b>	<b>211</b>	<b>464</b>
Mutton and lamb - Mouton et agneau:			
Carcasses and cuts - Carcasses et coupes	1 661	1 537	804
Fancy meats - Abats:			
Pork - Porc	371	396	728
Beef - Boeuf	446	442	555
Veal - Veau	20	25	30
Lamb - Agneau	22	21	76
<b>Total</b>	<b>859</b>	<b>884</b>	<b>1 389</b>
<b>FROZEN MEAT - TOTAL - VIANDES CONGELÉES</b>	<b>11 825</b>	<b>12 750</b>	<b>10 823</b>

See footnote(s) at end of Table 1.  
Voir note(s) à la fin du tableau 1.

TABLE 1. Stocks of Frozen Meat in Cold Storage - Continued

TABLEAU 1. Stocks de viandes congelées en entreposage frigorifique - suite

Kind and classification	July 1, 1983 <sup>P</sup>	June 1, 1983 <sup>F</sup>	July 1, 1982
Sorte et classification	1er juillet 1983 <sup>P</sup>	1er juin 1983 <sup>F</sup>	1er juillet 1982
Manitoba			
metric - tonnes - métriques			
Pork - Porc:			
Hams - Jambons:			
9 kg and under - et moins	318	270	114
9-12 kg	-	71	76
12 kg and over - et plus	-	-	-
Backs (boneless and skinless) - Dos (désossés et écouennés)	167	211	183
Loins - Longes	20	14	21
Bellies - Flancs:			
5.5 kg and under - et moins	22	105	52
5.5 kg and over - et plus	31	-	-
Shoulders - Épaules	(1)	(1)	-
Butts - Socs	120	88	57
Picnics	112	81	99
Tenderloins - Filets	12	14	50
Spare ribs - Côtes levées	48	47	54
Back ribs - Côtes levées de dos	36	43	19
Trimnings - Parures:			
80% and over, lean - et plus de maigre	50	77	63
80% and under - et moins	76	61	15
Skinless neck fat - Gras de cou écouenné	10	26	(1)
Unclassified - Non classé	637	561	490
<b>Total</b>	<b>1 659</b>	<b>1 669</b>	<b>1 256</b>
Beef - Boeufs:			
Bone in - Avec os	31	44	69
Boneless - Désossé	651	603	842
<b>Total</b>	<b>682</b>	<b>647</b>	<b>911</b>
Veal - Veau:			
Bone in - Avec os	-	-	1
Boneless - Désossé	46	23	25
<b>Total</b>	<b>46</b>	<b>23</b>	<b>26</b>
Mutton and lamb - Mouton et agneau:			
Carcasses and cuts - Carcasses et coupes	71	55	53
Fancy meats - Abats:			
Pork - Porc	210	189	289
Beef - Boeuf	152	210	305
Veal - Veau	-	-	-
Lamb - Agneau	-	-	-
<b>Total</b>	<b>362</b>	<b>399</b>	<b>594</b>
<b>FROZEN MEAT - TOTAL - VIANDES CONGELÉES</b>	<b>2 820</b>	<b>2 793</b>	<b>2 841</b>

See footnote(s) at end of Table 1.  
Voir note(s) à la fin du tableau 1.

TABLE 1. Stocks of Frozen Meat in Cold Storage - Continued

TABLEAU 1. Stocks de viandes congelées en entreposage frigorifique - suite

Kind and classification	July 1, 1983P	June 1, 1983 <sup>r</sup>	July 1, 1982
Sorte et classification	1 <sup>er</sup> juillet 1983P	1 <sup>er</sup> juin 1983 <sup>r</sup>	1 <sup>er</sup> juillet 1982
Saskatchewan			
metric - tonnes - métriques			
Pork - Porc:			
Hams - Jambons:			
9 kg and under - et moins	(1)	(1)	-
9-12 kg	-	-	-
12 kg and over - et plus	-	-	(1)
Backs (boneless and skinless) - Dos (désossés et écouennés)	(1)	(1)	(1)
Loins - Longes	(1)	(1)	5
Bellies - Flancs:			
5.5 kg and under - et moins	(1)	(1)	-
5.5 kg and over - et plus	-	-	(1)
Shoulders - Épaules	-	-	(1)
Butts - Socs	(1)	(1)	(1)
Picnics	(1)	(1)	(1)
Tenderloins - Filets	(1)	(1)	(1)
Spare ribs - Côtes levées	17	(1)	(1)
Back ribs - Côtes levées de dos	(1)	(1)	(1)
Trimnings - Parures:			
90% and over, lean - et plus de maigre	) 26	26	52
90% and under - et moins			
Skinless neck fat - Gras de cou écouenné	-	-	-
Unclassified - Non classé	514	553	476
<b>Total</b>	<b>557</b>	<b>579</b>	<b>533</b>
Beef - Boeufs:			
Bone in - Avec os	13	14	24
Boneless - Désossé	445	455	251
<b>Total</b>	<b>458</b>	<b>469</b>	<b>275</b>
Veal - Veau:			
Bone in - Avec os	-	-	-
Boneless - Désossé	1	1	3
<b>Total</b>	<b>1</b>	<b>1</b>	<b>3</b>
Mutton and lamb - Mouton et agneau:			
Carcasses and cuts - Carcasses et coupes	9	7	12
Fancy meats - Abats:			
Pork - Porc	60	60	28
Beef - Boeuf	164	171	179
Veal - Veau	-	-	-
Lamb - Agneau	-	-	-
<b>Total</b>	<b>224</b>	<b>231</b>	<b>207</b>
<b>FROZEN MEAT - TOTAL - VIANDES CONGELÉES</b>	<b>1 249</b>	<b>1 287</b>	<b>1 030</b>

See footnote(s) at end of table 1.  
Voir note(s) à la fin du tableau 1.

TABLE 1. Stocks of Frozen Meat in Cold Storage - Continued

TABLEAU 1. Stocks de viandes congelées en entreposage frigorifique - suite

Kind and classification	July 1, 1983 <sup>P</sup>	June 1, 1983 <sup>F</sup>	July 1, 1982
Sorte et classification	1er juillet 1983 <sup>P</sup>	1er juin 1983 <sup>F</sup>	1er juillet 1982
Alberta			
metric - tonnes - métriques			
Pork - Porc:			
Hams - Jambons:			
9 kg and under - et moins )		(	) 166
9-12 kg )	54	92	)
12 kg and over - et plus )		(	) 19
Backs (boneless and skinless) - Dos (désossés et écrouennés)	95	73	77
Loins - Longes	30	51	28
Bellies - Flancs:			
5.5 kg and under - et moins )	3	4	(1)
5.5 kg and over - et plus )		(	-
Shoulders - Épaules	(1)	(1)	(1)
Butts - Socs	16	26	68
Picnics	11	10	16
Tenderloins - Filets	3	3	9
Spare ribs - Côtes levées	48	47	77
Back ribs - Côtes levées de dos	14	18	19
Trimnings - Parures:			
80% and over, lean - et plus de maigre	7	10	23
80% and under - et moins	21	31	43
Skinless neck fat - Gras de cou écrouenné	27	25	(1)
Unclassified - Non classé	93	152	171
<b>Total</b>	<b>422</b>	<b>542</b>	<b>716</b>
Beef - Boeufs:			
Bone in - Avec os	177	162	77
Boneless - Désossé	505	466	561
<b>Total</b>	<b>682</b>	<b>628</b>	<b>638</b>
Veal - Veau:			
Bone in - Avec os	3	3	-
Boneless - Désossé	3	3	11
<b>Total</b>	<b>6</b>	<b>6</b>	<b>11</b>
Mutton and lamb - Mouton et agneau:			
Carcasses and cuts - Carcasses et coupes	143	119	109
Fancy meats - Abats:			
Pork - Porc	157	133	116
Beef - Boeuf	1 383	1 280	845
Veal - Veau	2	2	3
Lamb - Agneau	10	9	3
<b>Total</b>	<b>1 552</b>	<b>1 424</b>	<b>967</b>
<b>FROZEN MEAT - TOTAL - VIANDES CONGELÉES</b>	<b>2 805</b>	<b>2 719</b>	<b>2 441</b>

See footnote(s) at end of Table 1.  
Voir note(s) à la fin du tableau 1.

TABLE 1. Stocks of Frozen Meat in Cold Storage - Concluded

TABLÉAU 1. Stocks de viandes congelées en entreposage frigorifique - fin

Kind and classification	July 1, 1983 <sup>P</sup>	June 1, 1983 <sup>R</sup>	July 1, 1982
Sorte et classification	1 <sup>er</sup> juillet 1983 <sup>P</sup>	1 <sup>er</sup> juin 1983 <sup>R</sup>	1 <sup>er</sup> juillet 1982
British Columbia - Colombie-Britannique			
metric - tonnes - métriques			
Pork - Porc:			
Hams - Jambons:			
9 kg and under - et moins )	(	239	129
9-12 kg )	229 ( )	19	7
12 kg and over - et plus )	( )		
Backs (boneless and skinless) - Dos (désossés et écouennés)	69	45	68
Loins - Longes	20	18	41
Bellies - Flancs:			
5.5 kg and under - et moins )	98	53	83
5.5 kg and over - et plus )			
Shoulders - Épaules			
Butts - Socs	(1)	(1)	-
Picnics	17	19	85
Tenderloins - Filets	99	127	52
Spare ribs - Côtes levées	1	4	10
Back ribs - Côtes levées de dos	69	83	27
	41	30	57
Trimings - Parures:			
80% and over, lean - et plus de maigre	242	243	59
80% and under - et moins	111	87	24
Skinless neck fat - Gras de cou écouenné	43	25	(1)
Unclassified - Non classé	316	316	403
<b>Total</b>	<b>1 355</b>	<b>1 308</b>	<b>1 025</b>
Beef - Boeufs:			
Bone in - Avec os	27	28	58
Boneless - Désossé	414	443	334
<b>Total</b>	<b>441</b>	<b>471</b>	<b>392</b>
Veal - Veau:			
Bone in - Avec os	2	4	19
Boneless - Désossé	49	48	34
<b>Total</b>	<b>51</b>	<b>52</b>	<b>53</b>
Mutton and lamb - Mouton et agneau:			
Carcasses and cuts - Carcasses et coupes	53	54	41
Fancy meats - Abats:			
Pork - Porc	103	90	45
Beef - Boeuf	351	302	488
Veal - Veau	39	39	23
Lamb - Agneau	5	2	49
<b>Total</b>	<b>498</b>	<b>433</b>	<b>605</b>
<b>FROZEN MEAT - TOTAL - VIANDES CONGELÉES</b>	<b>2 398</b>	<b>2 318</b>	<b>2 116</b>

(1) Included in unclassified.

(1) Inclus sous la rubrique "non classé".

TABLE 2. Stocks of Frozen Imported Meat

TABLEAU 2. Stocks de viandes congelées importées

Kind and classification	July 1, 1983 <sup>P</sup>	June 1, 1983 <sup>R</sup>	July 1, 1982
Sorte et classification	1 <sup>er</sup> juillet 1983 <sup>P</sup>	1 <sup>er</sup> juin 1983 <sup>R</sup>	1 <sup>er</sup> juillet 1982
metric - tonnes - métriques			
<b>Beef - Boeuf:</b>			
Bone in - Avec os	224	211	188
Boneless - Désossé	3 012	3 542	3 835
<b>Veal - Veau:</b>			
Bone in - Avec os	4	9	17
Boneless - Désossé	144	124	442
Mutton - Mouton	254	257	86
Lamb - Agneau	2 569	2 416	1 377
<b>TOTAL</b>	<b>6 207</b>	<b>6 559</b>	<b>5 945</b>

Note: Included in Table 1.

Nota: Compris dans le tableau 1.

TABLE 3. Summary - Frozen Meat Stocks by Kind, Canada(1)

TABLEAU 3. Sommaire - Viandes congelées par sorte, Canada(1)

Kind	July 1, 1983 <sup>P</sup>	June 1, 1983 <sup>R</sup>	July 1, 1982
Sorte	1 <sup>er</sup> juillet 1983 <sup>P</sup>	1 <sup>er</sup> juin 1983 <sup>R</sup>	1 <sup>er</sup> juillet 1982
metric - tonnes - métriques			
Pork - Porc	12 732	13 487	11 263
Beef - Boeuf	16 151	17 015	15 964
Veal - Veau	978	792	1 430
Mutton and lamb - Mouton et agneau	3 034	2 858	1 686
<b>TOTAL</b>	<b>32 895</b>	<b>34 152</b>	<b>30 343</b>

(1) Includes fancy meats.

(1) Les stocks d'abats sont inclus.



Chart — 1

Graphique — 1

**Frozen Pork: July 1 Stocks, Canada, 1961-1983**

**Porc congelé: Stocks au 1<sup>er</sup> juillet, Canada, 1961-1983**

Metric tonnes  
Tonnes métriques  
'000  
30 —

Metric tonnes  
Tonnes métriques  
'000  
30 —

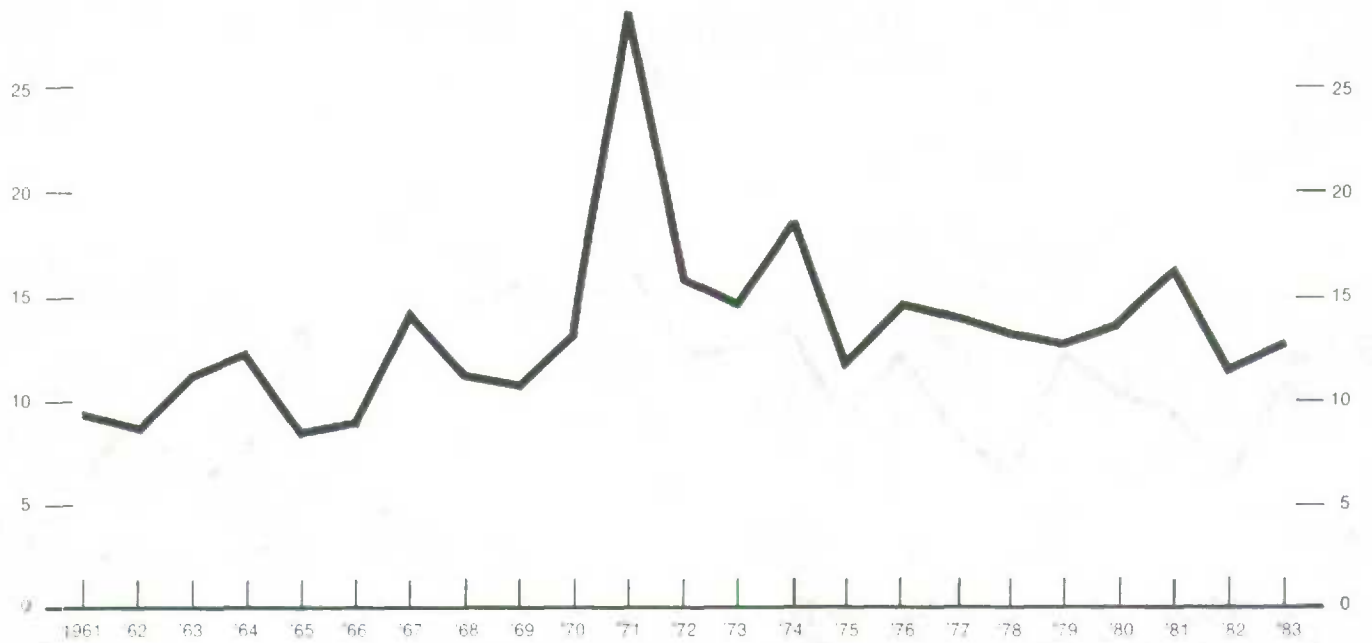


Chart — 2

Graphique — 2

**Frozen Beef: July 1 Stocks, Canada, 1961-1983**

**Boeuf congelé: Stocks au 1<sup>er</sup> juillet, Canada, 1961-1983**

Metric tonnes  
Tonnes métriques  
'000  
40 —

Metric tonnes  
Tonnes métriques  
'000  
40 —

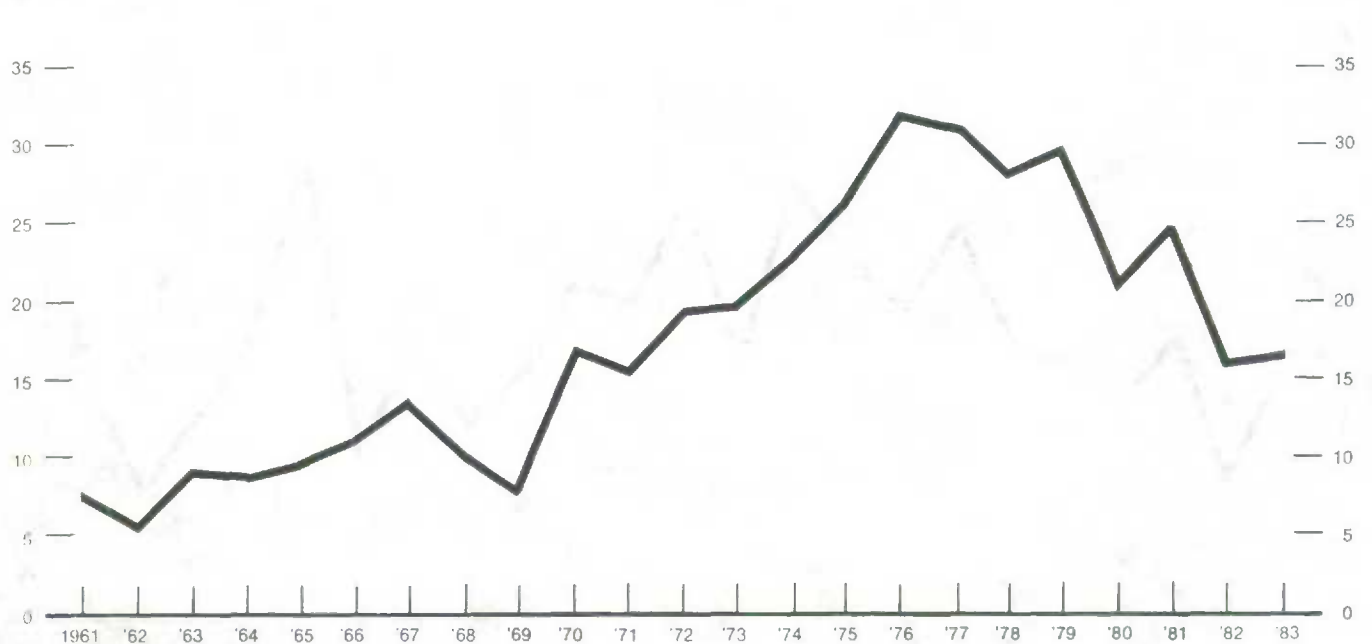


Chart — 3

Graphique — 3

**Frozen Veal: July 1 Stocks, Canada, 1961-1983**

**Veau congelé: Stocks au 1<sup>er</sup> juillet, Canada, 1961-1983**

Metric tonnes  
Tonnes métriques  
'000  
4.5 —

Metric tonnes  
Tonnes métriques  
'000  
— 4.5

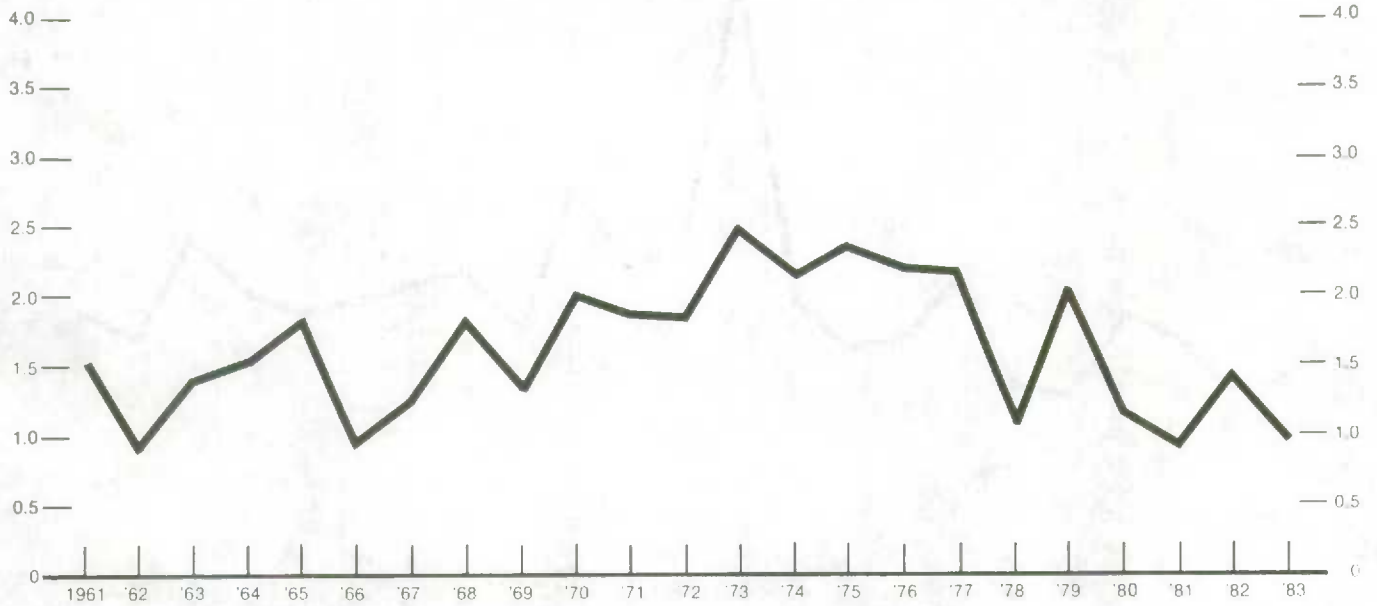


Chart — 4

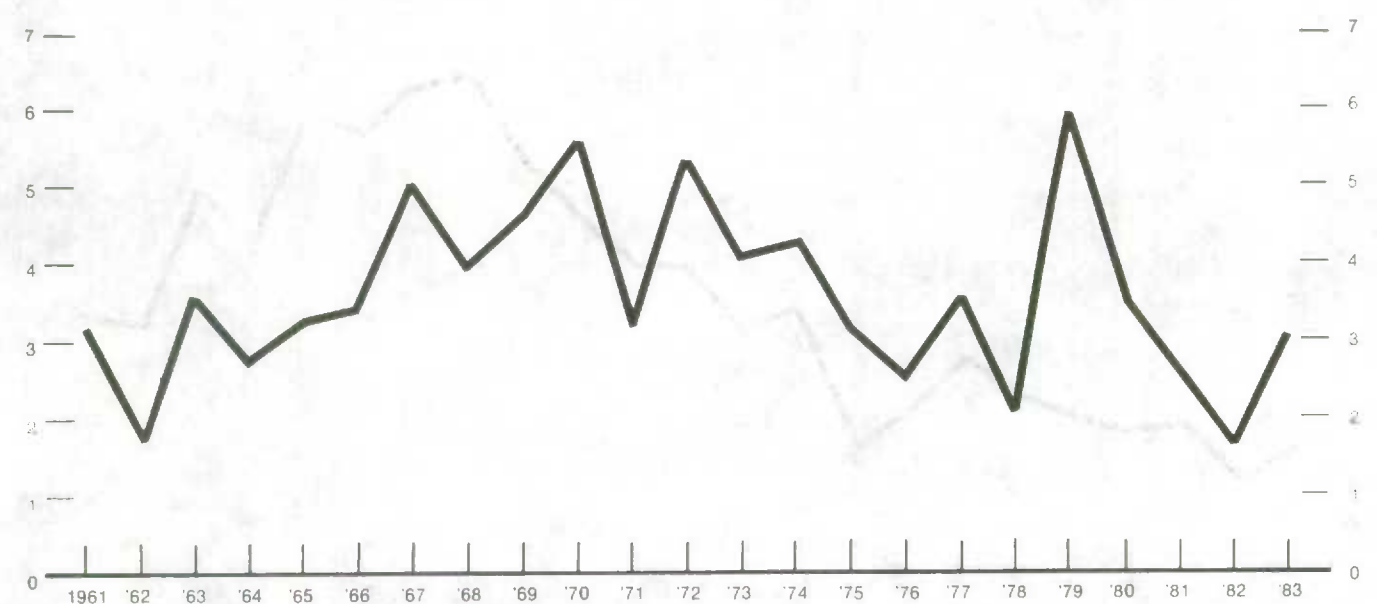
Graphique — 4


**Frozen Mutton and Lamb: July 1 Stocks, Canada, 1961-1983**

**Mouton et agneau congelé: Stocks au 1<sup>er</sup> juillet, Canada, 1961-1983**

Metric tonnes  
Tonnes métriques  
'000  
8 —

Metric tonnes  
Tonnes métriques  
'000  
— 8





STATISTICS CANADA LIBRARY  
BIBLIOTHÈQUE STATISTIQUE CANADA



1010673473