



02

# Stocks of frozen meat products

August 1983

# Stocks de viandes congelées

Août 1983



## Data in Many Forms...

Statistics Canada disseminates data in a variety of forms. In addition to publications, both standard and special tabulations are offered on computer print-outs, microfiche and microfilm, and magnetic tapes. Maps and other geographic reference materials are available for some types of data. Direct access to aggregated information is possible through CANSIM, Statistics Canada's machine-readable data base and retrieval system.

## How to Obtain More Information

Inquiries about this publication and related statistics or services should be directed to:

Livestock and Animal Products Section,  
Agriculture Statistics Division,

Statistics Canada, Ottawa, K1A 0T6 (Telephone: 995-4853) or to the Statistics Canada reference centre in:

St. John's (772-4073)	Sturgeon Falls (753-4888)
Halifax (426-5331)	Winnipeg (949-4020)
Truro (893-7251)	Regina (359-5405)
Montréal (283-5725)	Edmonton (420-3027)
Ottawa (992-4734)	Vancouver (666-3691)
Toronto (966-6585)	

Toll-free access is provided in all provinces and territories, for users who reside outside the local dialing area of any of the regional reference centres.

Newfoundland and Labrador	Zenith 0-7037
Nova Scotia, New Brunswick and Prince Edward Island	1-800-565-7192
Quebec	1-800-361-2831
Ontario	1-800-268-1151
Manitoba	1-800-282-8006
Saskatchewan	1(112)800-667-3524
Alberta	1-800-222-6400
British Columbia (South and Central)	112-800-663-1551
Yukon and Northern B.C. (area served by NorthwTel Inc.)	Zenith 0-8913
Northwest Territories (area served by NorthwTel Inc.)	Zenith 2-2015

## How to Order Publications

This and other Statistics Canada publications may be purchased from local authorized agents and other community bookstores, through the local Statistics Canada offices, or by mail order to Publication Sales and Services, Statistics Canada, Ottawa, K1A 0V7.

## Des données sous plusieurs formes...

Statistique Canada diffuse les données sous formes diverses. Outre les publications, des totalisations habituelles et spéciales sont offertes sur imprimés d'ordinateur, sur microfiches et microfilms et sur bandes magnétiques. Des cartes et d'autres documents de référence géographiques sont disponibles pour certaines sortes de données. L'accès direct à des données agrégées est possible par le truchement de CANSIM, la base de données ordinolingué et le système d'extraction de Statistique Canada.

## Comment obtenir d'autres renseignements

Toutes demandes de renseignements au sujet de cette publication ou de statistiques et services connexes doivent être adressées à:

Section du bétail et des produits d'animaux,  
Division de la statistique agricole,

Statistique Canada, Ottawa, K1A 0T6 (téléphone: 995-4853) ou au centre de consultation de Statistique Canada à:

St. John's (772-4073)	Sturgeon Falls (753-4888)
Halifax (426-5331)	Winnipeg (949-4020)
Truro (893-7251)	Regina (359-5405)
Montréal (283-5725)	Edmonton (420-3027)
Ottawa (992-4734)	Vancouver (666-3691)
Toronto (966-6585)	

Un service d'appel interurbain sans frais est offert, dans toutes les provinces et dans les territoires, aux utilisateurs qui habitent à l'extérieur des zones de communication locale des centres régionaux de consultation.

Terre-Neuve et Labrador	Zénith 0-7037
Nouvelle-Écosse, Nouveau-Brunswick et Île-du-Prince-Édouard	1-800-565-7192
Québec	1-800-361-2831
Ontario	1-800-268-1151
Manitoba	1-800-282-8006
Saskatchewan	1(112)800-667-3524
Alberta	1-800-222-6400
Colombie-Britannique (sud et centrale)	112-800-663-1551
Yukon et nord de la C.-B. (territoire desservi par la NorthwTel Inc.)	Zénith 0-8913
Territoires du Nord-Ouest (territoire desservi par la NorthwTel Inc.)	Zénith 2-2015

## Comment commander les publications

On peut se procurer cette publication et les autres publications de Statistique Canada auprès des agents autorisés et des autres librairies locales, par l'entremise des bureaux locaux de Statistique Canada, ou en écrivant à la Section des ventes et de la distribution des publications, Statistique Canada, Ottawa, K1A 0V7.

Statistics Canada  
Agriculture Statistics Division  
Livestock and Animal Products Section

# Stocks of frozen meat products

August 1983

Statistique Canada  
Division de la statistique agricole  
Section du bétail et des produits animaux

# Stocks de viandes congelées

Août 1983

Published under the authority of  
the Minister of Supply and  
Services Canada

Statistics Canada should be credited when  
reproducing or quoting any part of this document

© Minister of Supply  
and Services Canada 1983

September 1983  
4-3103-507

Price: Canada, \$2.65, \$26.50 a year  
Other Countries, \$3.20, \$31.80 a year

Catalogue 32-012, Vol. 6, No. 8

ISSN 0703-7333

Ottawa

Publication autorisée par  
le ministre des Approvisionnements et  
Services Canada

Reproduction ou citation autorisée sous réserve  
d'indication de la source: Statistique Canada

© Ministre des Approvisionnements  
et Services Canada 1983

Septembre 1983  
4-3103-507

Prix: Canada, \$2.65, \$26.50 par année  
Autres pays, \$3.20, \$31.80 par année

Catalogue 32-012, vol. 6, n° 8

ISSN 0703-7333

Ottawa

## SYMBOLS

The following standard symbols are used in Statistics Canada publications:

- .. figures not available.
- ... figures not appropriate or not applicable.
- nil or zero.
- amount too small to be expressed.
- P preliminary figures.
- r revised figures.
- x confidential to meet secrecy requirements of the Statistics Act.

## SIGNES CONVENTIONNELS

Les signes conventionnels suivants sont employés uniformément dans les publications de Statistique Canada:


- .. nombres indisponibles.
- ... n'ayant pas lieu de figurer.
- néant ou zéro.
- nombres infimes.
- P nombres provisoires.
- r nombres rectifiés.
- x confidentiel en vertu des dispositions de la Loi sur la statistique relatives au secret.

TABLE OF CONTENTS

	Page
<b>Source and Content</b>	5
<b>Table</b>	
1. Stocks of Frozen Meat in Cold Storage:	
Canada	6
Maritimes	7
Quebec	8
Ontario	9
Manitoba	10
Saskatchewan	11
Alberta	12
British Columbia	13
2. Stocks of Frozen Imported Meat	14
3. Summary - Frozen Meat Stocks by Kind, Canada	14
<b>Chart</b>	
1. Frozen Pork Stocks	15
2. Frozen Beef Stocks	15
3. Frozen Veal Stocks	16
4. Frozen Mutton and Lamb Stocks	16

TABLE DES MATIÈRES

	Page
<b>Source et contenu</b>	5
<b>Tableau</b>	
1. Stocks de viandes congelées en entreposage frigorifique:	
Canada	6
Maritimes	7
Québec	8
Ontario	9
Manitoba	10
Saskatchewan	11
Alberta	12
Colombie-Britannique	13
2. Stocks de viandes congelées importées	14
3. Sommaire - Viandes congelées par sortie, Canada	14
<b>Graphique</b>	
1. Stocks de porc congelé	15
2. Stocks de bœuf congelé	15
3. Stocks de veau congelé	16
4. Stocks de mouton et agneau congelé	16



## SOURCE AND CONTENT

This report contains data on the stocks of frozen meat held by meat packers and their sales' outlets, wholesale butchers, abattoirs and cold storage warehouses. Inventories are taken only at the wholesale level. Canned meat stocks are collected by the Manufacturing and Primary Industries Division of Statistics Canada.

Firms are required to report all stocks in their own establishment or in specially rented rooms elsewhere as at the opening of the first business day of the month. By a special arrangement, made with the industry through the Meat Packers Council of Canada, the larger meat packers report total meat inventories regardless of where held. Cold storage warehouses are instructed not to report stocks held for these large packers.

### Total Meat

Total frozen meat in cold storage at the opening of the first business day of the month of August amounted to 33 935 metric tonnes as compared with 32 737 tonnes last month and 29 538 tonnes year ago.

Current stocks as a percentage of stocks at the same date last year are:

Pork	115%
Beef	107%
Veal	93%
Mutton and lamb	181%
Fancy meats	121%

**Note:** Quantities in this publication are, and will continue to be, in S.I. units

The conversion factor is:

1 kg = 2.2046 lb.

See January 1, 1983 publication for methodology pertaining to the survey, "Stocks of Frozen meat Products".

## SOURCE ET CONTENU

Ce bulletin présente des données sur les stocks de viandes congelées détenus par les entreprises de conditionnement des viandes et leurs points de vente, par les bouchers-grossistes, les abattoirs et les entrepôts frigorifiques. L'inventaire se fait au niveau de la vente de gros seulement. Les renseignements sur les stocks de viandes en boîtes sont recueillis par la Division des industries manufacturières et primaires de Statistique Canada.

Les entreprises doivent déclarer tous les stocks qu'elles détiennent chez elles ou dans des endroits spécialement loués au premier jour d'affaires du mois. Par suite d'un arrangement spécial avec l'industrie, par l'entremise du Conseil des salaisons du Canada, les grosses entreprises de conditionnement des viandes déclarent leurs stocks totaux où qu'ils soient détenus. Les entrepôts frigorifiques ont instruction de ne pas inscrire les stocks détenus pour le compte de ces grandes entreprises.

### Total, viandes

Au premier jour d'affaires d'août, il y avait en tout 33 935 tonnes métriques de viandes congelées dans les entrepôts frigorifiques contre 32 737 le mois dernier et 29 538 il y a un an.

Stocks courants comme au pourcentage des stocks à la même date l'année dernière sont:

Porc	115%
Boeuf	107%
Veau	93%
Mouton et agneau	181%
Abats	121%

**Nota:** Les quantités dans cette publication sont et continueront d'être présentées uniquement en unités de mesure du S.I.

Le facteur utilisé est: 1 kg = 2.2046 liv.

Voir la publication du 1<sup>er</sup> janvier 1983 pour la méthodologie relative à l'enquête de "Stocks de viandes congelées".



TABLE 1. Stocks of Frozen Meat in Cold Storage

TABLERAU 1. Stocks de viandes congelées en entreposage frigorifique

Kind and classification	August 1, 1983 <sup>P</sup>	July 1, 1983 <sup>R</sup>	August 1, 1982
Sorte et classification	1 <sup>er</sup> août 1983 <sup>P</sup>	1 <sup>er</sup> juillet 1983 <sup>R</sup>	1 <sup>er</sup> août 1982
Canada			
metric - tonnes - métriques			
Pork - Porc:			
Hams - Jambons:			
9 kg and under - et moins	778	989	827
9-12 kg	151	321	349
12 kg and over - et plus	156	124	60
Backs (boneless and skinless) - Dos (désossés et écrouennés)	1 440	989	1 370
Loins - Longes	413	334	481
Bellies - Flancs:			
5.5 kg and under - et moins	310	377	298
5.5 kg and over - et plus	122	271	36
Shoulders - Épaules	396	389	222
Butts - Socs	763	740	449
Picnics	383	500	449
Tenderloins - Filets	126	113	299
Spare ribs - Côtes levées	475	639	385
Back ribs - Côtes levées de dos	267	374	432
Trimnings - Parures:			
80% and over, lean - et plus de maigre	1 070	1 052	471
80% and under - et moins	1 115	876	563
Skinless neck fat - Gras de cou écrouenné	474	481	230
Unclassified - Non classé	2 917	2 897	2 936
<b>Total</b>	<b>11 356</b>	<b>11 466</b>	<b>9 907</b>
Beef - Boeufs:			
Bone in - Avec os	1 894	2 270	1 707
Boneless - Désossé	10 868	10 567	10 568
<b>Total</b>	<b>12 762</b>	<b>12 837</b>	<b>12 275</b>
Veal - Veau:			
Bone in - Avec os	186	132	116
Boneless - Désossé	564	584	902
<b>Total</b>	<b>750</b>	<b>716</b>	<b>1 018</b>
Mutton and lamb - Mouton et agneau:			
Carcasses and cuts - Carcasses et coupes	4 032	3 006	2 164
Fancy meats - Abats:			
Pork - Porc	991	1 123	862
Beef - Boeuf	3 692	3 294	3 099
Veal - Veau	318	255	135
Lamb - Agneau	34	40	78
<b>Total</b>	<b>5 035</b>	<b>4 712</b>	<b>4 174</b>
<b>FROZEN MEAT - TOTAL - VIANDES CONGELÉES</b>	<b>33 935</b>	<b>32 737</b>	<b>29 538</b>

See footnote(s) at end of Table 1.  
Voir note(s) à la fin du tableau 1.



TABLE 1. Stocks of Frozen Meat in Cold Storage - Continued

TABLEAU 1. Stocks de viandes congelées en entreposage frigorifique - suite

Kind and classification	August 1, 1983 <sup>P</sup>	July 1, 1983 <sup>R</sup>	August 1, 1982
Sorte et classification	1 <sup>er</sup> août 1983 <sup>P</sup>	1 <sup>er</sup> juillet 1983 <sup>R</sup>	1 <sup>er</sup> août 1982
Maritimes			
metric - tonnes - métriques			
Pork - Porc:			
Hams - Jambons:			
9 kg and under - et moins	31	53	-
9-12 kg	8	60	11
12 kg and over - et plus	-	-	-
Backs (boneless and skinless) - Dos (désossés et écrouennés)	1	6	9
Loins - Longes	91	52	20
Bellies - Flancs:			
5.5 kg and under - et moins	33	46	-
5.5 kg and over - et plus	-	-	-
Shoulders - Épaules	12	43	9
Butts - Socs	54	58	16
Picnics	17	27	12
Tenderloins - Filets	10	10	1
Spare ribs - Côtes levées	28	37	20
Back ribs - Côtes levées de dos	2	2	5
Trimnings - Parures:			
80% and over, lean - et plus de maigre	11	14	6
80% and under - et moins	26	19	-
Skinless neck fat - Gras de cou écrouenné	(1)	42	(1)
Unclassified - Non classé	104	38	17
<b>Total</b>	<b>428</b>	<b>507</b>	<b>126</b>
Beef - Boeufs:			
Bone in - Avec os	99	116	35
Boneless - Désossé	750	681	546
<b>Total</b>	<b>849</b>	<b>797</b>	<b>581</b>
Veal - Veau:			
Bone in - Avec os	1	-	2
Boneless - Désossé	4	5	6
<b>Total</b>	<b>5</b>	<b>5</b>	<b>8</b>
Mutton and lamb - Mouton et agneau:			
Carcasses and cuts - Carcasses et coupes	77	77	78
Fancy meats - Abats:			
Pork - Porc	26	25	19
Beef - Boeuf	101	98	53
Veal - Veau	1	-	1
Lamb - Agneau	1	-	-
<b>Total</b>	<b>129</b>	<b>123</b>	<b>73</b>
<b>FROZEN MEAT - TOTAL - VIANDES CONGELÉES</b>	<b>1 488</b>	<b>1 509</b>	<b>866</b>

See footnote(s) at end of Table 1.  
Voir note(s) à la fin du tableau 1.

TABLE 1. Stocks of Frozen Meat in Cold Storage - Continued

TABLEAU 1. Stocks de viandes congelées en entreposage frigorifique - suite

Kind and classification	August 1, 1983P	July 1, 1983P	August 1, 1982
Sorte et classification	1 <sup>er</sup> août 1983P	1 <sup>er</sup> juillet 1983P	1 <sup>er</sup> août 1982
Quebec - Québec			
metric - tonnes - métriques			
Pork - Porc:			
Hams - Jambons:			
9 kg and under - et moins	404	415	440
9-12 kg )	97	136	29
12 kg and over - et plus )			22
Backs (boneless and skinless) - Dos (désossés et écouennés)	330	163	518
Loins - Longes	145	161	343
Bellies - Flancs:			
5.5 kg and under - et moins )	160	140	250
5.5 kg and over - et plus )		75	-
Shoulders - Épaules	311	307	147
Butts - Socs	346	343	181
Picnics	133	176	69
Tenderloins - Filets	52	42	140
Spare ribs - Côtes levées	94	98	119
Back ribs - Côtes levées de dos	87	84	98
Trimnings - Parures:			
80% and over, lean - et plus de maigre	337	376	172
80% and under - et moins	253	202	184
Skinless neck fat - Gras de cou écouenné	249	233	153
Unclassified - Non classé	1 136	1 257	1 221
<b>Total</b>	<b>4 134</b>	<b>4 208</b>	<b>4 086</b>
Beef - Boeufs:			
Bone in - Avec os	827	1 064	891
Boneless - Désossé	2 687	2 615	2 761
<b>Total</b>	<b>3 514</b>	<b>3 679</b>	<b>3 652</b>
Veal - Veau:			
Bone in - Avec os	82	113	76
Boneless - Désossé	342	314	311
<b>Total</b>	<b>424</b>	<b>427</b>	<b>387</b>
Mutton and lamb - Mouton et agneau:			
Carcasses and cuts - Carcasses et coupes	1 190	980	522
Fancy meats - Abats:			
Pork - Porc	189	155	82
Beef - Boeuf	762	611	387
Veal - Veau	255	199	64
Lamb - Agneau	1	3	1
<b>Total</b>	<b>1 207</b>	<b>968</b>	<b>534</b>
<b>FROZEN MEAT - TOTAL - VIANDES CONGELÉES</b>	<b>10 469</b>	<b>10 262</b>	<b>9 181</b>

See footnote(s) at end of Table 1.  
Voir note(s) à la fin du tableau 1.

TABLE 1. Stocks of Frozen Meat in Cold Storage - Continued

TABLEAU 1. Stocks de viandes congelées en entreposage frigorifique - suite

Kind and classification	August 1, 1983P	July 1, 1983 <sup>r</sup>	August 1, 1982
Sorte et classification	1 <sup>er</sup> août 1983P	1 <sup>er</sup> juillet 1983 <sup>r</sup>	1 <sup>er</sup> août 1982
Ontario			
metric - tonnes - métriques			
Pork - Porc:			
Hams - Jambons:			
9 kg and under - et moins	106	74	63
9-12 kg )	38 (	64	93
12 kg and over - et plus )	(	8	5
Backs (boneless and skinless) - Dos (désossés et écouennés)	390	235	366
Loins - Longes	101	46	36
Bellies - Flancs:			
5.5 kg and under - et moins	37	34	(1)
5.5 kg and over - et plus	66	135	-
Shoulders - Épaules	58	21	47
Butts - Soes	150	154	23
Picnics	52	58	85
Tenderloins - Filets	49	44	85
Spare ribs - Côtes levées	223	323	148
Back ribs - Côtes levées de dos	133	199	240
Trimmings - Parures:			
80% and over, lean - et plus de maigre	361	322	154
80% and under - et moins	627	459	144
Skinless neck fat - Gras de cou écouenné	128	129	39
Unclassified - Non classé	689	467	811
<b>Total</b>	<b>3 208</b>	<b>2 772</b>	<b>2 339</b>
Beef - Boeufs:			
Bone in - Avec os	621	847	533
Boneless - Désossé	5 578	5 252	5 336
<b>Total</b>	<b>6 199</b>	<b>6 099</b>	<b>5 869</b>
Veal - Veau:			
Bone in - Avec os	87	14	22
Boneless - Désossé	141	168	525
<b>Total</b>	<b>228</b>	<b>182</b>	<b>547</b>
Mutton and lamb - Mouton et agneau:			
Carcasses and cuts - Carcasses et coupes	2 456	1 681	1 321
Fancy meats - Abats:			
Pork - Porc	220	383	307
Beef - Boeuf	480	452	629
Veal - Veau	25	20	37
Lamb - Agneau	21	22	32
<b>Total</b>	<b>746</b>	<b>877</b>	<b>1 005</b>
<b>FROZEN MEAT - TOTAL - VIANDES CONGELÉES</b>	<b>12 837</b>	<b>11 611</b>	<b>11 081</b>

See footnote(s) at end of Table 1.  
Voir note(s) à la fin du tableau 1.

TABLE 1. Stocks of Frozen Meat in Cold Storage - Continued

TABLEAU 1. Stocks de viandes congelées en entreposage frigorifique - suite

Kind and classification	August 1, 1983P	July 1, 1983F	August 1, 1982
Sorte et classification	1 <sup>er</sup> août 1983P	1 <sup>er</sup> juillet 1983F	1 <sup>er</sup> août 1982
Manitoba			
metric - tonnes - métriques			
Pork - Porc:			
Hams - Jambons:			
9 kg and under - et moins	55	) 318	( 100
9-12 kg	117	)	( 134
12 kg and over - et plus	-	-	-
Backs (boneless and skinless) - Dos (désossés et écouennés)	221	167	215
Loins - Longes	8	20	14
Bellies - Flancs:			
5.5 kg and under - et moins	) 29	( 26	) 37
5.5 kg and over - et plus	)	( 28	)
Shoulders - Épaules	(1)	(1)	(1)
Butts - Socs	119	120	45
Picnics	47	112	177
Tenderloins - Filets	7	12	53
Spare ribs - Côtes levées	26	48	36
Back ribs - Côtes levées de dos	10	36	40
Trimnings - Parures:			
80% and over, lean - et plus de maigre	70	50	44
80% and under - et moins	82	76	74
Skinless neck fat - Gras de cou écouenné	19	10	(1)
Unclassified - Non classé	600	637	429
<b>Total</b>	<b>1 410</b>	<b>1 660</b>	<b>1 398</b>
Beef - Boeufs:			
Bone in - Avec os	23	31	54
Boneless - Désossé	488	650	639
<b>Total</b>	<b>511</b>	<b>681</b>	<b>693</b>
Veal - Veau:			
Bone in - Avec os	-	-	-
Boneless - Désossé	39	46	27
<b>Total</b>	<b>39</b>	<b>46</b>	<b>27</b>
Mutton and lamb - Mouton et agneau:			
Carcasses and cuts - Carcasses et coupes	44	66	74
Fancy meats - Abats:			
Pork - Porc	222	210	196
Beef - Boeuf	239	152	219
Veal - Veau	-	-	-
Lamb - Agneau	-	-	-
<b>Total</b>	<b>461</b>	<b>362</b>	<b>415</b>
<b>FROZEN MEAT - TOTAL - VIANDES CONGELÉES</b>	<b>2 465</b>	<b>2 815</b>	<b>2 607</b>

See footnote(s) at end of Table 1.  
Voir note(s) à la fin du tableau 1.

TABLE 1. Stocks of Frozen Meat in Cold Storage - Continued

TABLEAU 1. Stocks de viandes congelées en entreposage frigorifique - suite

Kind and classification	August 1, 1983P	July 1, 1983F	August 1, 1982
Sorte et classification	1 <sup>er</sup> août 1983P	1 <sup>er</sup> juillet 1983F	1 <sup>er</sup> août 1982
Saskatchewan			
metric - tonnes - métriques			
Pork - Porc:			
Hams - Jambons:			
9 kg and under - et moins	(1)	(1)	-
9-12 kg	-	-	-
12 kg and over - et plus	-	-	(1)
Bucks (boneless and skinless) - Dos (désossés et écouennés)			
Loins - Longes	(1)	(1)	(1)
Bellies - Flancs:			
5.5 kg and under - et moins	) 29	64	-
5.5 kg and over - et plus	)	(	(1)
Shoulders - Épaules			
Butts - Socs	(1)	(1)	(1)
Picnics	(1)	(1)	(1)
Tenderloins - Filets	(1)	(1)	(1)
Spare ribs - Côtes levées	8	31	(1)
Back ribs - Côtes levées de dos	(1)	(1)	(1)
Trimnings - Parures:			
30% and over, lean - et plus de maigre	) 25	38	37
30% and under - et moins	)		
Skinless neck fat - Gras de cou écouenné			
Unclassified - Non classé	(1) 482	(1) 433	- 456
<b>Total</b>	<b>544</b>	<b>566</b>	<b>493</b>
Beef - Boeufs:			
Bone in - Avec os	8	11	16
Boneless - Désossé	407	425	200
<b>Total</b>	<b>415</b>	<b>436</b>	<b>216</b>
Veal - Veau:			
Bone in - Avec os	-	-	-
Boneless - Désossé	4	3	2
<b>Total</b>	<b>4</b>	<b>3</b>	<b>2</b>
Mutton and lamb - Mouton et agneau:			
Carcasses and cuts - Carcasses et coupes	8	9	10
Fancy meats - Abats:			
Pork - Porc	47	50	47
Beef - Boeuf	228	194	148
Veal - Veau	1	-	-
Lamb - Agneau	-	-	-
<b>Total</b>	<b>276</b>	<b>244</b>	<b>195</b>
<b>FROZEN MEAT - TOTAL - VIANDES CONGELÉES</b>	<b>1 247</b>	<b>1 258</b>	<b>916</b>

See footnote(s) at end of Table 1.  
Voir note(s) à la fin du tableau 1.

TABLE 1. Stocks of Frozen Meat in Cold Storage - Continued

TABLEAU 1. Stocks de viandes congelées en entreposage frigorifique - suite

Kind and classification	August 1, 1983P	July 1, 1983F	August 1, 1982
Sorte et classification	1 <sup>er</sup> août 1983P	1 <sup>er</sup> juillet 1983F	1 <sup>er</sup> août 1982
Alberta			
metric - tonnes - métriques			
Pork - Porc:			
Hams - Jambons:			
9 kg and under - et moins )		(	38
9-12 kg )	57	53 ( )	82
12 kg and over - et plus )		( )	
Backs (boneless and skinless) - Dos (désossés et écouennés)	109	98	40
Loins - Longes	37	29	36
Bellies - Flancs:			
5.5 kg and under - et moins )	3	2	(1)
5.5 kg and over - et plus )			-
Shoulders - Épaules	(1)	(1)	(1)
Butts - Socs	30	21	18
Picnics	40	11	24
Tenderloins - Filets	4	3	8
Spare ribs - Côtes levées	44	51	34
Back ribs - Côtes levées de dos	16	14	15
Trimnings - Parures:			
80% and over, lean - et plus de maigre	9	7	22
80% and under - et moins	25	25	111
Skinless neck fat - Gras de cou écouenné	13	17	(1)
Unclassified - Non classé	79	93	127
<b>Total</b>	<b>466</b>	<b>424</b>	<b>553</b>
Beef - Bœufs:			
Bone in - Avec os	283	176	98
Boneless - Désossé	554	497	626
<b>Total</b>	<b>837</b>	<b>673</b>	<b>724</b>
Veal - Veau:			
Bone in - Avec os	3	3	-
Boneless - Désossé	8	3	5
<b>Total</b>	<b>11</b>	<b>6</b>	<b>5</b>
Mutton and lamb - Mouton et agneau:			
Carcasses and cuts - Carcasses et coupes	216	143	105
Fancy meats - Abats:			
Pork - Porc	160	173	127
Beef - Bœuf	1 514	1 384	1 043
Veal - Veau	1	2	10
Lamb - Agneau	10	10	4
<b>Total</b>	<b>1 685</b>	<b>1 569</b>	<b>1 184</b>
<b>FROZEN MEAT - TOTAL - VIANDES CONGELÉES</b>	<b>3 215</b>	<b>2 815</b>	<b>2 571</b>

See footnote(s) at end of Table 1.  
Voir note(s) à la fin du tableau 1.

TABLE 1. Stocks of Frozen Meat in Cold Storage - Concluded

TABLEAU 1. Stocks de viandes congelées en entreposage frigorifique - fin

Kind and classification	August 1, 1983 <sup>P</sup>	July 1, 1983 <sup>P</sup>	August 1, 1982
Sorte et classification	1 <sup>er</sup> août 1983 <sup>P</sup>	1 <sup>er</sup> juillet 1983 <sup>P</sup>	1 <sup>er</sup> août 1982
British Columbia - Colombie-Britannique			
metric - tonnes - métriques			
Pork - Porc:			
Hams - Jambons:			
9 kg and under - et moins )	(	211	186
9-12 kg )	160 (	-	8
12 kg and over - et plus )	(	-	)
Backs (boneless and skinless) - Dos (désossés et écouennés)	93	71	79
Loins - Longes	22	15	29
Bellies - Flancs:			
5.5 kg and under - et moins )	75	98	13
5.5 kg and over - et plus )	)		
Shoulders - Épaules			
Butts - Socs	(1)	(1)	(1)
Picnics	18	12	69
Tenderloins - filets	76	109	70
Spare ribs - Côtes levées	3	1	10
Back ribs - Côtes levées de dos	52	51	18
	13	36	28
Trimnings - Parures:			
80% and over, lean - et plus de maigre	276	272	57
80% and under - et moins	83	68	31
Skinless neck fat - Gras de cou écouenné			
	48	44	(1)
Unclassified - Non classé	247	341	314
<b>Total</b>	<b>1 166</b>	<b>1 329</b>	<b>912</b>
Beef - Boeufs:			
Bone in - Avec os	33	25	80
Boneless - Désossé	404	447	460
<b>Total</b>	<b>437</b>	<b>472</b>	<b>540</b>
Veal - Veau:			
Bone in - Avec os	13	2	16
Boneless - Désossé	26	45	26
<b>Total</b>	<b>39</b>	<b>47</b>	<b>42</b>
Mutton and lamb - Mouton et agneau:			
Carcasses and cuts - Carcasses et coupes	41	50	54
Fancy meats - Abats:			
Pork - Porc	127	127	84
Beef - Boeuf	368	403	620
Veal - Veau	35	34	23
Lamb - Agneau	1	5	41
<b>Total</b>	<b>531</b>	<b>569</b>	<b>768</b>
<b>FROZEN MEAT - TOTAL - VIANDES CONGELÉES</b>	<b>2 214</b>	<b>2 467</b>	<b>2 316</b>

(1) Included in unclassified.

(1) inclus sous la rubrique "non classé".



TABLE 2. Stocks of Frozen Imported Meat

TABLEAU 2. Stocks de viandes congelées importées

Kind and classification	August 1, 1983 <sup>P</sup>	July 1, 1983 <sup>F</sup>	August 1, 1982
Sorte et classification	1 <sup>er</sup> août 1983 <sup>P</sup>	1 <sup>er</sup> juillet 1983 <sup>F</sup>	1 <sup>er</sup> août 1982
metric - tonnes - métriques			
<b>Beef - Boeuf:</b>			
Bone in - Avec os	224	224	149
Boneless - Désossé	3 033	2 981	4 055
<b>Veal - Veau:</b>			
Bone in - Avec os	5	4	14
Boneless - Désossé	120	145	506
Mutton - Mouton	256	275	116
Lamb - Agneau	3 498	2 564	1 969
<b>TOTAL</b>	<b>7 136</b>	<b>6 193</b>	<b>6 809</b>

Note: Included in Table 1.

Nota: Compris dans le tableau 1.

TABLE 3. Summary - Frozen Meat Stocks by Kind, Canada(1)

TABLEAU 3. Sommaire - Viandes congelées par sorte, Canada(1)

Kind	August 1, 1983 <sup>P</sup>	July 1, 1983 <sup>F</sup>	August 1, 1982
Sorte	1 <sup>er</sup> août 1983 <sup>P</sup>	1 <sup>er</sup> juillet 1983 <sup>F</sup>	1 <sup>er</sup> août 1982
metric - tonnes - métriques			
Pork - Porc	12 347	12 589	10 769
Beef - Boeuf	16 454	16 131	15 374
Veal - Veau	1 068	971	1 153
Mutton and lamb - Mouton et agneau	4 066	3 046	2 242
<b>TOTAL</b>	<b>33 935</b>	<b>32 737</b>	<b>29 538</b>

(1) Includes fancy meats.

(1) Les stocks d'abats sont inclus.

Chart — 1

**Frozen Pork: August 1 Stocks, Canada, 1961-1983**  
**Porc congelé: Stocks au 1<sup>er</sup> août, Canada, 1961-1983**

Graphique — 1

Metric tonnes  
Tonnes métriques  
'000  
30 —

Metric tonnes  
Tonnes métriques  
'000  
30 —

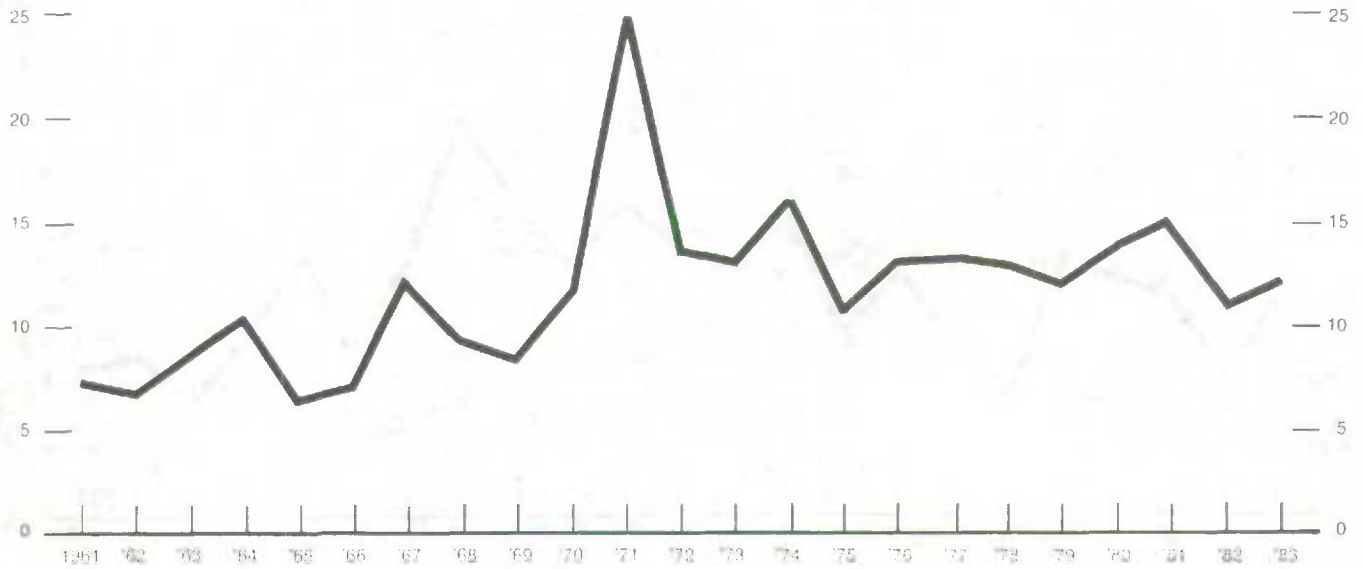


Chart — 2

**Frozen Beef: August 1 Stocks, Canada, 1961-1983**  
**Boeuf congelé: Stocks au 1<sup>er</sup> août, Canada, 1961-1983**

Graphique — 2

Metric tonnes  
Tonnes métriques  
'000  
40 —

Metric tonnes  
Tonnes métriques  
'000  
40 —

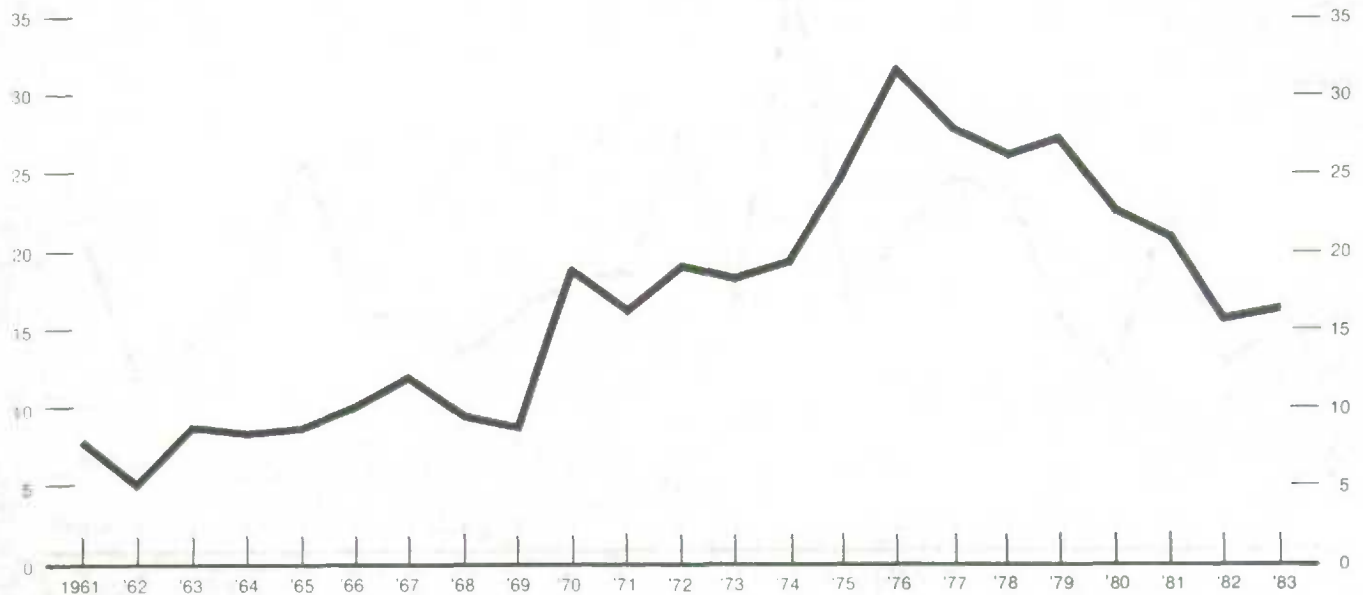


Chart — 3

**Frozen Veal: August 1 Stocks, Canada, 1961-1983**

**Veau congelé: Stocks au 1<sup>er</sup> août, Canada, 1961-1983**

Metric tonnes  
Tonnes métriques  
'000  
4.5 —

4.0 —

3.5 —

3.0 —

2.5 —

2.0 —

1.5 —

1.0 —

0.5 —

0 1961 '62 '63 '64 '65 '66 '67 '68 '69 '70 '71 '72 '73 '74 '75 '76 '77 '78 '79 '80 '81 '82 '83

Metric tonnes  
Tonnes métriques  
'000  
4.5 —

4.0 —

3.5 —

3.0 —

2.5 —

2.0 —

1.5 —

1.0 —

0.5 —

Chart — 4

**Frozen Mutton and Lamb: August 1 Stocks, Canada, 1961-1983**

**Mouton et agneau congelé: Stocks au 1<sup>er</sup> août, Canada, 1961-1983**

Metric tonnes  
Tonnes métriques  
'000  
8 —

7 —

6 —

5 —

4 —

3 —

2 —

1 —

0 1961 '62 '63 '64 '65 '66 '67 '68 '69 '70 '71 '72 '73 '74 '75 '76 '77 '78 '79 '80 '81 '82 '83

Metric tonnes  
Tonnes métriques  
'000  
8 —

7 —

6 —

5 —

4 —

3 —

2 —

1 —

0



STATISTICS CANADA LIBRARY  
BIBLIOTHÈQUE STATISTIQUE CANADA



1010673475