

c.2

DOES NOT CIRCULATE


NE PAS PRÊTER

**Stocks of
frozen meat
products**

**Stocks
de viandes
congelées**

September 1983

Septembre 1983



Data in Many Forms...

Statistics Canada disseminates data in a variety of forms. In addition to publications, both standard and special tabulations are offered on computer print-outs, microfiche and microfilm, and magnetic tapes. Maps and other geographic reference materials are available for some types of data. Direct access to aggregated information is possible through CANSIM, Statistics Canada's machine-readable data base and retrieval system.

How to Obtain More Information

Inquiries about this publication and related statistics or services should be directed to:

Livestock and Animal Products Section,
Agriculture Statistics Division,

Statistics Canada, Ottawa, K1A 0T6 (Telephone: 995-4853) or to the Statistics Canada reference centre in:

St. John's (772-4073)	Sturgeon Falls (753-4888)
Halifax (426-5331)	Winnipeg (949-4020)
Truro (893-7251)	Regina (359-5405)
Montréal (283-5725)	Edmonton (420-3027)
Ottawa (992-4734)	Vancouver (666-3691)
Toronto (966-6585)	

Toll-free access is provided in all provinces and territories, for users who reside outside the local dialing area of any of the regional reference centres.

Newfoundland and Labrador	Zenith 0-7037
Nova Scotia, New Brunswick and Prince Edward Island	1-800-565-7192
Quebec	1-800-361-2831
Ontario	1-800-268-1151
Manitoba	1-800-282-8006
Saskatchewan	1(112)800-667-3524
Alberta	1-800-222-6400
British Columbia (South and Central)	112-800-663-1551
Yukon and Northern B.C. (area served by NorthwTel Inc.)	Zenith 0-8913
Northwest Territories (area served by NorthwTel Inc.)	Zenith 2-2015

How to Order Publications

This and other Statistics Canada publications may be purchased from local authorized agents and other community bookstores, through the local Statistics Canada offices, or by mail order to Publication Sales and Services, Statistics Canada, Ottawa, K1A 0V7.

Des données sous plusieurs formes...

Statistique Canada diffuse les données sous formes diverses. Outre les publications, des totalisations habituelles et spéciales sont offertes sur imprimés d'ordinateur, sur microfiches et microfilms et sur bandes magnétiques. Des cartes et d'autres documents de référence géographique sont disponibles pour certaines sortes de données. L'accès direct à des données agrégées est possible par le truchement de CANSIM, la base de données ordinarolingue et le système d'extraction de Statistique Canada.

Comment obtenir d'autres renseignements

Toutes demandes de renseignements au sujet de cette publication ou de statistiques et services connexes doivent être adressées à:

Section du bétail et des produits d'animaux,
Division de la statistique agricole,

Statistique Canada, Ottawa, K1A 0T6 (téléphone: 995-4853) ou au centre de consultation de Statistique Canada à:

St. John's (772-4073)	Sturgeon Falls (753-4888)
Halifax (426-5331)	Winnipeg (949-4020)
Truro (893-7251)	Regina (359-5405)
Montréal (283-5725)	Edmonton (420-3027)
Ottawa (992-4734)	Vancouver (666-3691)
Toronto (966-6586)	

Un service d'appel interurbain sans frais est offert, dans toutes les provinces et dans les territoires, aux utilisateurs qui habitent à l'extérieur des zones de communication locale des centres régionaux de consultation.

Terre-Neuve et Labrador	Zénith 0-7037
Nouvelle-Écosse, Nouveau-Brunswick et Île-du-Prince-Édouard	1-800-565-7192
Québec	1-800-361-2831
Ontario	1-800-268-1151
Manitoba	1-800-282-8006
Saskatchewan	1(112)800-667-3524
Alberta	1-800-222-6400
Colombie-Britannique (sud et centrale)	112-800-663-1551
Yukon et nord de la C.-B. (territoire desservi par la NorthwTel Inc.)	Zénith 0-8913
Territoires du Nord-Ouest (territoire desservi par la NorthwTel Inc.)	Zénith 2-2015

Comment commander les publications

On peut se procurer cette publication et les autres publications de Statistique Canada auprès des agents autorisés et des autres librairies locales, par l'entremise des bureaux locaux de Statistique Canada, ou en écrivant à la Section des ventes et de la distribution des publications, Statistique Canada, Ottawa, K1A 0V7.

Statistics Canada
Agriculture Statistics Division
Livestock and Animal Products Section

Stocks of frozen meat products

September 1983

Statistique Canada
Division de la statistique agricole
Section du bétail et des produits animaux

Stocks de viandes congelées

Septembre 1983

Published under the authority of
the Minister of Supply and
Services Canada

Statistics Canada should be credited when
reproducing or quoting any part of this document

© Minister of Supply
and Services Canada 1983

October 1983
4-3103-507

Price: Canada, \$2.65, \$26.50 a year
Other Countries, \$3.20, \$31.80 a year

Catalogue 32-012, Vol. 6, No. 9

ISSN 0703-7333

Ottawa

Publication autorisée par
le ministre des Approvisionnements et
Services Canada

Reproduction ou citation autorisée sous réserve
d'indication de la source: Statistique Canada

© Ministre des Approvisionnements
et Services Canada 1983

Octobre 1983
4-3103-507

Prix: Canada, \$2.65, \$26.50 par année
Autres pays, \$3.20, \$31.80 par année

Catalogue 32-012, vol. 6, n° 9

ISSN 0703-7333

Ottawa

SYMBOLS

The following standard symbols are used in Statistics Canada publications:

- .. figures not available.
- ... figures not appropriate or not applicable.
- nil or zero.
- amount too small to be expressed.
- P preliminary figures.
- F revised figures.
- x confidential to meet secrecy requirements of the Statistics Act.

SIGNES CONVENTIONNELS

Les signes conventionnels suivants sont employés uniformément dans les publications de Statistique Canada:


- .. nombres indisponibles.
- ... n'ayant pas lieu de figurer.
- néant ou zéro.
- nombres infimes.
- P nombres provisoires.
- F nombres rectifiés.
- x confidentiel en vertu des dispositions de la Loi sur la statistique relatives au secret.

TABLE OF CONTENTS

	Page
Source and Content	5
Table	
1. Stocks of Frozen Meat in Cold Storage:	
Canada	6
Maritimes	7
Quebec	8
Ontario	9
Manitoba	10
Saskatchewan	11
Alberta	12
British Columbia	13
2. Stocks of Frozen Imported Meat	14
3. Summary - Frozen Meat Stocks by Kind, Canada	14
Chart	
1. Frozen Pork Stocks	15
2. Frozen Beef Stocks	15
3. Frozen Veal Stocks	16
4. Frozen Mutton and Lamb Stocks	16

TABLE DES MATIÈRES

	Page
Source et contenu	5
Tableau	
1. Stocks de viandes congelées en entreposage frigorifique:	
Canada	6
Maritimes	7
Québec	8
Ontario	9
Manitoba	10
Saskatchewan	11
Alberta	12
Colombie-Britannique	13
2. Stocks de viandes congelées importées	14
3. Sommaire - Viandes congelées par sortie, Canada	14
Graphique	
1. Stocks de porc congelé	15
2. Stocks de bœuf congelé	15
3. Stocks de veau congelé	16
4. Stocks de mouton et agneau congelé	16



SOURCE AND CONTENT

This report contains data on the stocks of frozen meat held by meat packers and their sales' outlets, wholesale butchers, abattoirs and cold storage warehouses. Inventories are taken only at the wholesale level. Canned meat stocks are collected by the Manufacturing and Primary Industries Division of Statistics Canada.

Firms are required to report all stocks in their own establishment or in specially rented rooms elsewhere as at the opening of the first business day of the month. By a special arrangement, made with the industry through the Canadian Meat Council, the larger meat packers report total meat inventories regardless of where held. Cold storage warehouses are instructed not to report stocks held for these large packers.

Total Meat

Total frozen meat in cold storage at the opening of the first business day of the month of September amounted to 32 555 metric tonnes as compared with 33 474 tonnes last month and 29 655 tonnes year ago.

Current stocks as a percentage of stocks at the same date last year are:

Pork	109%
Beef	107%
Veal	86%
Mutton and lamb	139%
Fancy meats	142%

Note: Quantities in this publication are, and will continue to be, in S.I. units

The conversion factor is:

1 kg = 2.2046 lb.

See January 1, 1983 publication for methodology pertaining to the survey, "Stocks of Frozen meat Products".

SOURCE ET CONTENU

Ce bulletin présente des données sur les stocks de viandes congelées détenus par les entreprises de conditionnement des viandes et leurs points de vente, par les bouchers-grossistes, les abattoirs et les entrepôts frigorifiques. L'inventaire se fait au niveau de la vente de gros seulement. Les renseignements sur les stocks de viandes en boîtes sont recueillis par la Division des industries manufacturières et primaires de Statistique Canada.

Les entreprises doivent déclarer tous les stocks qu'elles détiennent chez elles ou dans des endroits spécialement loués au premier jour d'affaires du mois. Par suite d'un arrangement spécial avec l'industrie, par l'entremise du Conseil des viandes du Canada, les grosses entreprises de conditionnement des viandes déclarent leurs stocks totaux où qu'ils soient détenus. Les entrepôts frigorifiques ont instruction de ne pas inscrire les stocks détenus pour le compte de ces grandes entreprises.

Total, viandes

Au premier jour d'affaires de septembre il y avait en tout 32 555 tonnes métriques de viandes congelées dans les entrepôts frigorifiques contre 33 474 le mois dernier et 29 655 il y a un an.

Stocks courants comme au pourcentage des stocks à la même date l'année dernière sont:

Porc	109%
Boeuf	107%
Veau	86%
Mouton et agneau	139%
Abats	142%

Nota: Les quantités dans cette publication sont et continueront d'être présentées uniquement en unités de mesure du S.I.

Le facteur utilisé est: 1 kg = 2.2046 liv.

Voir la publication du 1^{er} janvier 1983 pour la méthodologie relative à l'enquête de "Stocks de viandes congelées".

TABLE 1. Stocks of Frozen Meat in Cold Storage

TABLEAU 1. Stocks de viandes congelées en entreposage frigorifique

Kind and classification	September 1, 1983P	August 1, 1983 ^r	September 1, 1982
Sorte et classification	1 ^{er} septembre 1983P	1 ^{er} août 1983 ^r	1 ^{er} septembre 1982
Canada			
metric - tonnes - métriques			
Pork - Porc:			
Hams - Jambons:			
9 kg and under - et moins	581	675	805
9-12 kg	127	162	202
12 kg and over - et plus	72	119	43
Backs (boneless and skinless) - Dos (désossés et écouennés)	1 383	1 383	969
Loins - Longes	370	355	287
Bellies - Flancs:			
5.5 kg and under - et moins	205	286	240
5.5 kg and over - et plus	101	122	40
Shoulders - Épaules	248	390	190
Butts - Socs	634	803	354
Picnics	373	392	324
Tenderloins - Filets	104	134	284
Spare ribs - Côtes levées	541	481	395
Back ribs - Côtes levées de dos	276	270	434
Trimnings - Parures:			
80% and over, lean - et plus de maigre	631	1 080	608
80% and under - et moins	798	1 090	594
Skinless neck fat - Gras de cou écouenné	288	391	381
Unclassified - Non classé	2 822	2 937	2 777
Total	9 554	11 070	8 929
Beef - Boeufs:			
Bone in - Avec os	1 697	1 850	1 590
Boneless - Désossé	10 621	10 593	11 067
Total	12 318	12 443	12 657
Veal - Veau:			
Bone in - Avec os	98	185	166
Boneless - Désossé	554	539	828
Total	652	724	994
Mutton and lamb - Mouton et agneau:			
Carcasses and cuts - Carcasses et coupes	4 068	4 060	2 872
Fancy meats - Abats:			
Pork - Porc	1 108	985	890
Beef - Boeuf	4 520	3 829	3 117
Veal - Veau	303	329	119
Lamb - Agneau	32	34	77
Total	5 963	5 177	4 203
FROZEN MEAT - TOTAL - VIANDES CONGELÉES	32 555	33 474	29 655

See footnote(s) at end of Table 1.
Voir note(s) à la fin du tableau 1.

TABLE 1. Stocks of Frozen Meat in Cold Storage - Continued

TABLEAU 1. Stocks de viandes congelées en entreposage frigorifique - suite

Kind and classification	September 1, 1983P	August 1, 1983F	September 1, 1982
Sorte et classification	1 ^{er} septembre 1983P	1 ^{er} août 1983F	1 ^{er} septembre 1982
Maritimes			
metric - tonnes - métriques			
Pork - Porc:			
Hams - Jambons:			
9 kg and under - et moins	31	31	-
9-12 kg)	3 (19	5
12 kg and over - et plus)	(-	-
Backs (boneless and skinless) - Dos (désossés et écouennés)	6	1	7
Loins - Longes	73	91	14
Bellies - Flancs:			
5.5 kg and under - et moins)	8	33 (-
5.5 kg and over - et plus)	((-
Shoulders - Épaules	27	12	26
Butts - Socs	10	54	16
Picnics	-	17	18
Tenderloins - Filets	3	10	3
Spare ribs - Côtes levées	22	28	24
Back ribs - Côtes levées de dos	2	2	5
Trimings - Parures:			
80% and over, lean - et plus de maigre	5	11) 11
80% and under - et moins	29	26)
Skinless neck fat - Gras de cou écouenné	(1)	(1)	(1)
Unclassified - Non classé	49	104	42
Total	268	439	171
Beef - Boeufs:			
Bone in - Avec os	57	99	62
Boneless - Désossé	605	750	1 000
Total	662	849	1 062
Veal - Veau:			
Bone in - Avec os	1	1	1
Boneless - Désossé	7	4	6
Total	8	5	7
Mutton and lamb - Mouton et agneau:			
Carcasses and cuts - Carcasses et coupes	135	77	74
Fancy meats - Abats:			
Pork - Porc	20	26	18
Beef - Boeuf	124	101	61
Veal - Veau	1	1	3
Lamb - Agneau	-	1	-
Total	145	129	82
FROZEN MEAT - TOTAL - VIANDES CONGELÉES	1 218	1 499	1 396

See footnote(s) at end of Table 1.
Voir note(s) à la fin du tableau 1.

TABLE 1. Stocks of Frozen Meat in Cold Storage - Continued

TABLEAU 1. Stocks de viandes congelées en entreposage frigorifique - suite

Kind and classification	September 1, 1983 ^P	August 1, 1983 ^T	September 1, 1982
Sorte et classification	1 ^{er} septembre 1983 ^P	1 ^{er} août 1983 ^T	1 ^{er} septembre 1982
Quebec - Québec			
metric - tonnes - métriques			
Pork - Porc:			
Hams - Jambons:			
9 kg and under - et moins	300	317	469
9-12 kg)	52	60	27
12 kg and over - et plus)			12
Backs (boneless and skinless) - Dos (désossés et écouennés)			
Loins - Longes	272	268	446
	85	95	191
Bellies - Flancs:			
5.5 kg and under - et moins)	166	155	220
5.5 kg and over - et plus)			-
Shoulders - Épaules			
Butts - Socs	151	311	123
Picnics	342	380	168
Tenderloins - Filets	71	129	145
Spare ribs - Côtes levées	47	58	168
Back ribs - Côtes levées de dos	115	105	104
	94	96	75
Trimmings - Parures:			
80% and over, lean - et plus de maigre	169	333	191
80% and under - et moins	232	228	228
Skinless neck fat - Gras de cou écouenné			
Unclassified - Non classé	121	198	198
	1 057	1 153	1 057
Total	3 274	3 886	3 774
Beef - Boeufs:			
Bone in - Avec os	888	788	855
Boneless - Désossé	2 684	2 648	2 824
Total	3 572	3 436	3 679
Veal - Veau:			
Bone in - Avec os	78	75	99
Boneless - Désossé	368	356	262
Total	446	431	361
Mutton and lamb - Mouton et agneau:			
Carcasses and cuts - Carcasses et coupes	1 123	1 214	500
Fancy meats - Abats:			
Pork - Porc	206	190	90
Beef - Boeuf	859	738	492
Veal - Veau	241	271	65
Lamb - Agneau	2	3	2
Total	1 308	1 202	649
FROZEN MEAT - TOTAL - VIANDES CONGELÉES	9 723	10 169	8 963

See footnote(s) at end of table 1.
Voir note(s) à la fin du tableau 1.

TABLE 1. Stocks of Frozen Meat in Cold Storage - Continued

TABLEAU 1. Stocks de viandes congelées en entreposage frigorifique - suite

Kind and classification	September 1, 1983P	August 1, 1983P	September 1, 1982
Sorte et classification	1 ^{er} septembre 1983P	1 ^{er} août 1983P	1 ^{er} septembre 1982
Ontario			
metric - tonnes - métriques			
Pork - Porc:			
Hams - Jambons:			
9 kg and under - et moins	103	97	38
9-12 kg	22	38	59
12 kg and over - et plus	22		6
Backs (boneless and skinless) - Dos (désossés et écouennés)			
Loins - Longes	389	394	254
	95	97	11
Bellies - Flancs:			
5.5 kg and under - et moins	15	84	-
5.5 kg and over - et plus	31		-
Shoulders - Épaules			
Butts - Socs	73	149	32
Picnics	71	52	29
Tenderloins - Filets	41	49	51
Spare ribs - Côtes levées	231	219	167
Back ribs - Côtes levées de dos	137	131	266
Trimings - Parures:			
80% and over, lean - et plus de maigre	150	375	254
60% and under - et moins	361	620	218
Skinless neck fat - Gras de cou écouenné			
Unclassified - Non classé	85	97	166
	588	688	645
Total	2 467	3 140	2 211
Beef - Boeufs:			
Bone in - Avec os	577	617	492
Boneless - Désossé	5 402	5 473	5 480
Total	5 979	6 090	5 972
Veal - Veaus:			
Bone in - Avec os	15	95	55
Boneless - Désossé	139	134	498
Total	154	229	553
Mutton and lamb - Mouton et agneau:			
Carcasses and cuts - Carcasses et coupes	2 427	2 445	2 077
Fancy meats - Abats:			
Pork - Porc	338	211	310
Beef - Boeuf	560	472	537
Veal - Veau	24	25	18
Lamb - Agneau	21	21	32
Total	943	729	897
FROZEN MEAT - TOTAL - VIANDES CONGELÉES	11 970	12 633	11 710

See footnotes (a) at end of Table 1.
Voir notes (a) à la fin du tableau 1.

TABLE 1. Stocks of Frozen Meat in Cold Storage - Continued

TABLEAU 1. Stocks de viandes congelées en entreposage frigorifique - suite

Kind and classification	September 1, 1983 ^P	August 1, 1983 ^F	September 1, 1982
Sorte et classification	1 ^{er} septembre 1983 ^P	1 ^{er} août 1983 ^F	1 ^{er} septembre 1982
Manitoba			
metric - tonnes - métriques			
Pork - Porc:			
Hams - Jambons:			
9 kg and under - et moins	13	55	126
9-12 kg	85	117	91
12 kg and over - et plus	10	-	-
Backs (boneless and skinless) - Dos (désossés et écouennés)			
Loins - Longes	277	220	95
	46	6	22
Bellies - Flancs:			
5.5 kg and under - et moins	41	29	30
5.5 kg and over - et plus			
Shoulders - Épaules			
Butts - Socs	(1)	(1)	(1)
Picnics			
Tenderloins - Filets	102	119	52
Spare ribs - Côtes levées	57	47	44
Back ribs - Côtes levées de dos	3	6	35
	39	25	15
	7	9	18
Trimnings - Parures:			
80% and over, lean - et plus de maigre	58	68	52
80% and under - et moins	42	82	25
Skinless neck fat - Gras de cou écouenné			
Unclassified - Non classé	(1)	19	10
	351	600	432
Total	1 131	1 402	1 047
Beef - Boeufs:			
Bone in - Avec os	9	13	45
Boneless - Désossé	422	447	617
Total	431	460	662
Veal - Veau:			
Bone in - Avec os	-	-	4
Boneless - Désossé	10	10	20
Total	10	10	24
Mutton and lamb - Mouton et agneau:			
Carcasses and cuts - Carcasses et coupes	49	50	58
Fancy meats - Abets:			
Pork - Porc	183	222	276
Beef - Bœuf	253	237	299
Veal - Veau	-	-	-
Lamb - Agneau	-	-	-
Total	436	459	575
FROZEN MEAT - TOTAL - VIANDES CONGELÉES	2 057	2 381	2 366

See footnote(s) at end of Table 1.
Voir note(s) à la fin du tableau 1.

TABLE 1. Stocks of Frozen Meat in Cold Storage - Continued

TABLEAU 1. Stocks de viandes congelées en entreposage frigorifique - suite

Kind and classification	September 1, 1983P	August 1, 1983P	September 1, 1982
Sorte et classification	1 ^{er} septembre 1983P	1 ^{er} août 1983P	1 ^{er} septembre 1982
Saskatchewan			
metric - tonnes - métriques			
Pork - Porc:			
Hams - Jambons:			
9 kg and under - et moins	(1)	(1)	-
9-12 kg	-	-	-
12 kg and over - et plus	-	-	(1)
Backs (boneless and skinless) - Dos (désossés et écrouennés)	(1)	(1)	(1)
Loins - Longes	(1)	(1)	(1)
Bellies - Flancs:			
5.5 kg and under - et moins) 31	(29	-
5.5 kg and over - et plus)	((1)
Shoulders - Épaules	-	-	(1)
Butts - Socs	(1)	(1)	(1)
Picnics	(1)	(1)	(1)
Tenderloins - Filets	(1)	(1)	(1)
Spare ribs - Côtes levées	9	8	(1)
Back ribs - Côtes levées de dos	(1)	(1)	(1)
Trimmings - Parures:			
80% and over, lean - et plus de maigre) 39	39	26
80% and under - et moins)		
Skinless neck fat - Gras de cou écrouenné	(1)	(1)	-
Unclassified - Non classé	467	482	366
Total	546	558	392
Beef - Boeufs:			
Bone in - Avec os	10	8	16
Boneless - Désossé	333	320	194
Total	343	328	210
Veal - Veau:			
Bone in - Avec os	-	-	-
Boneless - Désossé	1	2	2
Total	1	2	2
Mutton and lamb - Mouton et agneau:			
Carcasses and cuts - Carcasses et coupes	7	8	45
Fancy meats - Abats:			
Pork - Porc	52	51	59
Beef - Boeuf	212	211	113
Veal - Veau	1	1	-
Lamb - Agneau	-	-	-
Total	265	263	172
FROZEN MEAT - TOTAL - VIANDES CONGELÉES	1 162	1 159	821

See footnote(s) at end of Table 1.
Voir note(s) à la fin du tableau 1.

TABLE I. Stocks of Frozen Meat in Cold Storage - Continued

TABLEAU I. Stocks de viandes congelées en entreposage frigorifique - suite

Kind and classification	September 1, 1983P	August 1, 1983P	September 1, 1982
Sorte et classification	1 ^{er} septembre 1983P	1 ^{er} août 1983P	1 ^{er} septembre 1982
Alberta			
metric - tonnes - métriques			
Pork - Porc:			
Hams - Jambons:			
9 kg and under - et moins	15		21
9-12 kg		57	18
12 kg and over - et plus	-		1
Backs (boneless and skinless) - Dos (désossés et écouennés)	124	109	40
Loins - Longes	34	37	16
Bellies - Flancs:			
5.5 kg and under - et moins	3	3	(1)
5.5 kg and over - et plus			-
Shoulders - Épaules	(1)	(1)	(1)
Butts - Socs	17	30	13
Picnics	(1)	40	19
Tenderloins - Filets	3	4	13
Spare ribs - Côtes levées	38	44	35
Back ribs - Côtes levées de dos	18	16	9
Trimmings - Parures:			
80% and over, lean - et plus de maigre	14	9	10
80% and under - et moins	27	25	37
Skinless neck fat - Gras de cou écouenné	16	13	(1)
Unclassified - Non classé	130	79	171
Total	439	466	405
Beef - Boeufs:			
Bone in - Avec os	123	283	70
Boneless - Désossé	588	554	535
Total	711	837	605
Veal - Veau:			
Bone in - Avec os	2	2	1
Boneless - Désossé	1	9	4
Total	3	11	5
Mutton and lamb - Mouton et agneau:			
Carcasses and cuts - Carcasses et coupes	172	227	88
Fancy meats - Abats:			
Pork - Porc	132	158	81
Beef - Boeuf	1 800	1 660	1 090
Veal - Veau	11	1	8
Lamb - Agneau	8	8	7
Total	1 951	1 827	1 186
FROZEN MEAT - TOTAL - VIANDES CONGELÉES	3 276	3 368	2 289

See footnote(s) at end of Table 1.
Voir note(s) à la fin du tableau 1.

TABLE 1. Stocks of Frozen Meat in Cold Storage - Concluded

TABLEAU 1. Stocks de viandes congelées en entreposage frigorifique - fin

Kind and classification	September 1, 1983P	August 1, 1983P	September 1, 1982
Sorte et classification	1 ^{er} septembre 1983P	1 ^{er} août 1983P	1 ^{er} septembre 1982
British Columbia - Colombie-Britannique			
metric - tonnes - métriques			
Pork - Porc:			
Hams - Jambons:			
9 kg and under - et moins	112	143	151
9-12 kg	()	()	()
12 kg and over - et plus	-	10	4
Backs (boneless and skinless) - Dos (désossés et écouennés)	27	95	45
Loins - Longes	28	20	29
Bellies - Flancs:			
5.5 kg and under - et moins	11	75	18
5.5 kg and over - et plus	-	()	()
Shoulders - Épaules	(1)	(1)	(1)
Butts - Socs	50	25	27
Picnics	143	89	66
Tenderloins - Filets	6	6	9
Spare ribs - Côtes levées	87	52	31
Back ribs - Côtes levées de dos	12	10	32
Trimnings - Parures:			
90% and over, lean - et plus de maigre	225	275	93
90% and under - et moins	78	79	55
Skinless neck fat - Gras de cou écouenné	35	47	(1)
Unclassified - Non classé	615	253	369
Total	1 429	1 179	929
Beef - Boeufs:			
Bone in - Avec os	33	42	50
Boneless - Désossé	587	401	417
Total	620	443	467
Veal - Veau:			
Bone in - Avec os	2	12	6
Boneless - Désossé	28	24	36
Total	30	36	42
Mutton and lamb - Mouton et agneau:			
Carcasses and cuts - Carcasses et coupes	155	39	30
Fancy meats - Abats:			
Pork - Porc	177	127	56
Beef - Boeuf	712	410	525
Veal - Veau	25	30	25
Lamb - Agneau	1	1	36
Total	915	568	642
FROZEN MEAT - TOTAL - VIANDES CONGELÉES	3 149	2 265	2 110

(1) Included in unclassified.

(1) Inclus sous la rubrique "non classe".

TABLE 2. Stocks of Frozen Imported Meat

TABLEAU 2. Stocks de viandes congelées importées

Kind and classification	September 1, 1983 ^P	August 1, 1983 ^F	September 1, 1982
Sorte et classification	1 ^{er} septembre 1983 ^P	1 ^{er} août 1983 ^F	1 ^{er} septembre 1982
metric - tonnes - métriques			
Beef - Boeuf:			
Bone in - Avec os	160	235	252
Boneless - Désossé	2 952	2 958	5 196
Veal - Veau:			
Bone in - Avec os	2	4	42
Boneless - Désossé	67	96	449
Mutton - Mouton			
	415	248	229
Lamb - Agneau			
	3 432	3 514	2 564
TOTAL	7 028	7 055	8 732

Note: Included in Table 1.

Nota: Compris dans le tableau 1.

TABLE 3. Summary - Frozen Meat Stocks by Kind, Canada(1)

TABLEAU 3. Sommaire - Viandes congelées par sorte, Canada(1)

Kind	September 1, 1983 ^P	August 1, 1983 ^F	September 1, 1982
Sorte	1 ^{er} septembre 1983 ^P	1 ^{er} août 1983 ^F	1 ^{er} septembre 1982
metric - tonnes - métriques			
Pork - Porc	10 662	12 055	9 819
Beef - Boeuf	16 838	16 272	15 774
Veal - Veau	955	1 053	1 113
Mutton and lamb - Mouton et agneau	4 100	4 094	2 949
TOTAL	32 555	33 474	29 655

(1) Includes fancy meats.

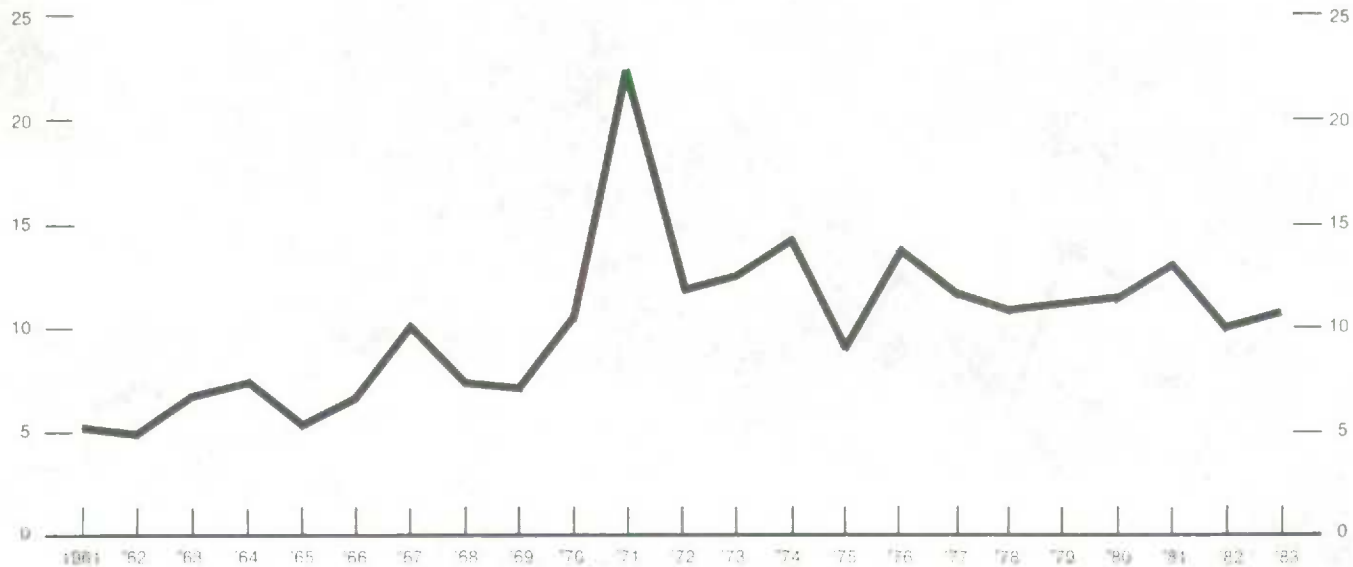
(1) Les stocks d'abats sont inclus.

Chart - 1

Frozen Pork: September 1 Stocks, Canada, 1961-1983

Porc congelé: Stocks au 1^{er} septembre, Canada, 1961-1983

Metric tonnes
Tonnes métriques
'000
30 —



Graphique - 1

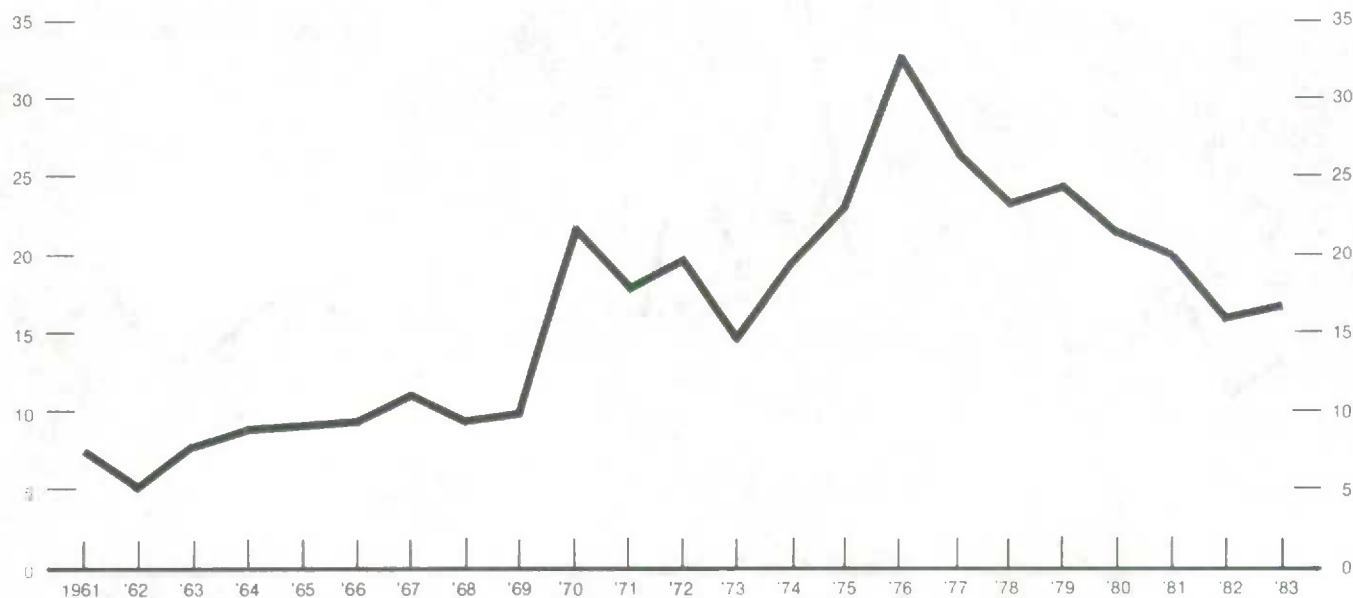
Metric tonnes
Tonnes métriques
'000
30 —

Chart - 2

Frozen Beef: September 1 Stocks, Canada, 1961-1983

Boeuf congelé: Stocks au 1^{er} septembre, Canada, 1961-1983

Metric tonnes
Tonnes métriques
'000
40 —



Graphique - 2

Metric tonnes
Tonnes métriques
'000
40 —

Chart — 3

Graphique — 3

Frozen Veal: September 1 Stocks, Canada, 1961-1983

Veau congelé: Stocks au 1^{er} septembre, Canada, 1961-1983

Metric tonnes
Tonnes métriques
'000
4.5 —

Metric tonnes
Tonnes métriques
'000
— 4.5

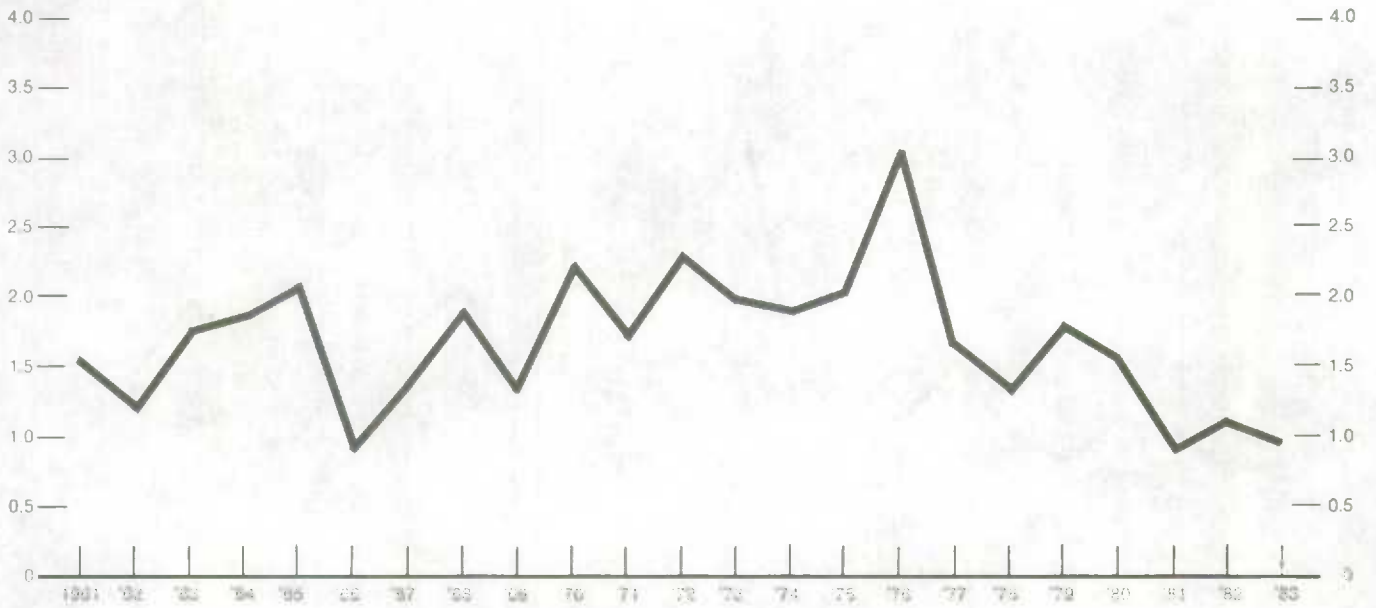


Chart — 4

Graphique — 4


Frozen Mutton and Lamb: September 1 Stocks, Canada, 1961-1983

Mouton et agneau congelé: Stocks au 1^{er} septembre, Canada, 1961-1983

Metric tonnes
Tonnes métriques
'000
8 —

Metric tonnes
Tonnes métriques
'000
— 8





STATISTICS CANADA LIBRARY
BIBLIOTHÈQUE STATISTIQUE CANADA



1010673477