


C-2

Stocks of frozen meat products

October 1984

Stocks de viandes congelées

Octobre 1984



Data in Many Forms...

Statistics Canada disseminates data in a variety of forms. In addition to publications, both standard and special tabulations are offered on computer print-outs, microfiche and microfilm, and magnetic tapes. Maps and other geographic reference materials are available for some types of data. Direct access to aggregated information is possible through CANSIM, Statistics Canada's machine-readable data base and retrieval system.

How to Obtain More Information

Inquiries about this publication and related statistics or services should be directed to:

Livestock and Animal Products Section,
Agriculture Statistics Division,

Statistics Canada, Ottawa, K1A 0T6 (Telephone: 990-8714) or to the Statistics Canada reference centre in:

St. John's (772-4073)	Sturgeon Falls (753-4888)
Halifax (426-5331)	Winnipeg (949-4020)
Truro (893-7251)	Regina (359-5405)
Montréal (283-5725)	Edmonton (420-3027)
Ottawa (990-8116)	Vancouver (666-3691)
Toronto (966-6585)	

Toll-free access is provided in all provinces and territories, for users who reside outside the local dialing area of any of the regional reference centres.

Newfoundland and Labrador	Zenith 0-7037
Nova Scotia, New Brunswick and Prince Edward Island	1-800-565-7192
Quebec	1-800-361-2831
Ontario	1-800-268-1151
Manitoba	1-800-282-8006
Saskatchewan	1(112)800-667-3524
Alberta	1-800-222-6400
British Columbia (South and Central)	112-800-663-1551
Yukon and Northern B.C. (area served by NorthwTel Inc.)	Zenith 0-8913
Northwest Territories (area served by NorthwTel Inc.)	Zenith 2-2015

How to Order Publications

This and other Statistics Canada publications may be purchased from local authorized agents and other community bookstores, through the local Statistics Canada offices, or by mail order to Publication Sales and Services, Statistics Canada, Ottawa, K1A 0T6.

Des données sous plusieurs formes...

Statistique Canada diffuse les données sous formes diverses. Outre les publications, des totalisations habituelles et spéciales sont offertes sur imprimés d'ordinateur, sur microfiches et microfilms et sur bandes magnétiques. Des cartes et d'autres documents de référence géographiques sont disponibles pour certaines sortes de données. L'accès direct à des données agrégées est possible par le truchement de CANSIM, la base de données ordinaire et le système d'extraction de Statistique Canada.

Comment obtenir d'autres renseignements

Toutes demandes de renseignements au sujet de cette publication ou de statistiques et services connexes doivent être adressées à:

Section du bétail et des produits d'animaux,
Division de la statistique agricole,

Statistique Canada, Ottawa, K1A 0T6 (téléphone: 990-8714) ou au centre de consultation de Statistique Canada à:

St. John's (772-4073)	Sturgeon Falls (753-4888)
Halifax (426-5331)	Winnipeg (949-4020)
Truro (893-7251)	Regina (359-5405)
Montréal (283-5725)	Edmonton (420-3027)
Ottawa (990-8116)	Vancouver (666-3691)
Toronto (966-6586)	

Un service d'appel interurbain sans frais est offert, dans toutes les provinces et dans les territoires, aux utilisateurs qui habitent à l'extérieur des zones de communication locale des centres régionaux de consultation.

Terre-Neuve et Labrador	Zénith 0-7037
Nouvelle-Écosse, Nouveau-Brunswick et Île-du-Prince-Édouard	1-800-565-7192
Québec	1-800-361-2831
Ontario	1-800-268-1151
Manitoba	1-800-282-8006
Saskatchewan	1(112)800-667-3524
Alberta	1-800-222-6400
Colombie-Britannique (sud et centrale)	112-800-663-1551
Yukon et nord de la C.-B. (territoire desservi par la NorthwTel Inc.)	Zénith 0-8913
Territoires du Nord-Ouest (territoire desservi par la NorthwTel Inc.)	Zénith 2-2015

Comment commander les publications

On peut se procurer cette publication et les autres publications de Statistique Canada auprès des agents autorisés et des autres librairies locales, par l'entremise des bureaux locaux de Statistique Canada, ou en écrivant à la Section des ventes et de la distribution des publications, Statistique Canada, Ottawa, K1A 0T6.

Statistics Canada
Agriculture Statistics Division
Livestock and Animal Products Section

Stocks of frozen meat products

October 1984

Statistique Canada
Division de la statistique agricole
Section du bétail et des produits animaux

Stocks de viandes congelées

Octobre 1984

Published under the authority of
the Minister of Supply and
Services Canada

Statistics Canada should be credited when
reproducing or quoting any part of this document

© Minister of Supply
and Services Canada 1984

November 1984
4-3103-507

Price: Canada, \$2.75, \$27.50 a year
Other Countries, \$3.30, \$33.00 a year

Catalogue 32-012, Vol. 67, No. 10

ISSN 0703-7333

Ottawa

Publication autorisée par
le ministre des Approvisionnements et
Services Canada

Reproduction ou citation autorisée sous réserve
d'indication de la source: Statistique Canada

© Ministre des Approvisionnements
et Services Canada 1984

Novembre 1984
4-3103-507

Prix: Canada, \$2.75, \$27.50 par année
Autres pays, \$3.30, \$33.00 par année

Catalogue 32-012, vol. 67, n° 10

ISSN 0703-7333

Ottawa

SYMBOLS

The following standard symbols are used in Statistics Canada publications:

- .. figures not available.
- ... figures not appropriate or not applicable.
- nil or zero.
- amount too small to be expressed.
- P preliminary figures.
- r revised figures.
- x confidential to meet secrecy requirements of the Statistics Act.

This publication was prepared under the direction of:

- **Mike Trant**, Acting Chief
Livestock and Animal Products Section
- **Peter Beerstecher**, Project Manager
Animal Products Unit
- **Paul Murray**, Analyst
Animal Products Unit
- **Dave Burroughs**, Analyst
Animal Products Unit

Please contact us if you would like to receive this information via **ENVOY 100** or a similar electronic messaging system by calling 613-990-8714.

SIGNES CONVENTIONNELS

Les signes conventionnels suivants sont employés uniformément dans les publications de Statistique Canada:

- .. nombres indisponibles.
- ... n'ayant pas lieu de figurer.
- néant ou zéro.
- nombres infimes.
- P nombres provisoires.
- r nombres rectifiés.
- x confidentiel en vertu des dispositions de la Loi sur la statistique relatives au secret.

Cette publication a été rédigée sous la direction de:

- **Mike Trant**, Chef intérimaire
Section du bétail et des produits d'origine animale
- **Peter Beerstecher**, Chargé de projet des produits d'origine animale
- **Paul Murray**, Analyste
Sous-section des produits d'origine animale
- **Dave Burroughs**, Analyste
Sous-section des produits d'origine animale

Si vous désirez recevoir cette information via **Envoy 100** ou un système de message électronique semblable, s'il-vous-plait nous le faire savoir en téléphonant 613-990-8714.

TABLE OF CONTENTS

	Page
Source and Content	5
Table	
1. Stocks of Frozen Meat in Cold Storage:	
Canada	6
Maritimes	7
Quebec	8
Ontario	9
Manitoba	10
Saskatchewan	11
Alberta	12
British Columbia	13
2. Stocks of Frozen Imported Meat	14
3. Summary - Frozen Meat Stocks by Kind, Canada	14
Chart	
1. Frozen Pork Stocks	15
2. Frozen Beef Stocks	15
3. Frozen Veal Stocks	16
4. Frozen Mutton and Lamb Stocks	16

TABLE DES MATIÈRES

	Page
Source et contenu	5
Tableau	
1. Stocks de viandes congelées en entreposage frigorifique:	
Canada	6
Maritimes	7
Québec	8
Ontario	9
Manitoba	10
Saskatchewan	11
Alberta	12
Colombie-Britannique	13
2. Stocks de viandes congelées importées	14
3. Sommaire - Viandes congelées par sortie, Canada	14
Graphique	
1. Stocks de porc congelé	15
2. Stocks de boeuf congelé	15
3. Stocks de veau congelé	16
4. Stocks de mouton et agneau congelé	16

SOURCE AND CONTENT

This report contains data on the stocks of frozen meat held by meat packers and their sales' outlets, wholesale butchers, abattoirs and cold storage warehouses. Inventories are taken only at the wholesale level. Canned meat stocks are collected by the Manufacturing and Primary Industries Division of Statistics Canada.

Firms are required to report all stocks in their own establishment or in specially rented rooms elsewhere as at the opening of the first business day of the month. By a special arrangement, made with the industry through the Canadian Meat Council, the larger meat packers report total meat inventories regardless of where held. Cold storage warehouses are instructed not to report stocks held for these large packers.

Total Meat

Total frozen meat in cold storage at the opening of the first business day of the month of October amounted to 29 861 metric tonnes as compared with 29 854 tonnes last month and 31 996 tonnes a year ago.

Current stocks as a percentage of stocks at the same date last year are:

	Percent
Pork	107
Beef	97
Veal	82
Mutton and lamb	53
Fancy meats	69

Note: Quantities in this publication are, and will continue to be, in S.I. units

The conversion factor is:

1 kg = 2.2046 lb.

See January 1, 1984 publication for methodology pertaining to the survey, "Stocks of Frozen Meat Products".

SOURCE ET CONTENU

Ce bulletin présente des données sur les stocks de viandes congelées détenus par les entreprises de conditionnement des viandes et leurs points de vente, par les bouchers-grossistes, les abattoirs et les entrepôts frigorifiques. L'inventaire se fait au niveau de la vente de gros seulement. Les renseignements sur les stocks de viandes en boîtes sont recueillis par la Division des industries manufacturières et primaires de Statistique Canada.

Les entreprises doivent déclarer tous les stocks qu'elles détiennent chez elles ou dans des endroits spécialement loués au premier jour d'affaires du mois. Par suite d'un arrangement spécial avec l'industrie, par l'entremise du Conseil des viandes du Canada, les grosses entreprises de conditionnement des viandes déclarent leurs stocks totaux où qu'ils soient détenus. Les entrepôts frigorifiques ont instruction de ne pas inscrire les stocks détenus pour le compte de ces grandes entreprises.

Total, viandes

Au premier jour d'affaires d'octobre il y avait en tout 29 861 tonnes métriques de viandes congelées dans les entrepôts frigorifiques contre 29 854 le mois dernier et 31 996 il y a un an.

Stocks courants comme au pourcentage des stocks à la même date l'année dernière sont:

	Pourcent
Porc	107
Boeuf	97
Veau	82
Mouton et agneau	53
Abats	69

Nota: Les quantités dans cette publication sont et continueront d'être présentées uniquement en unités de mesure du S.I.

Le facteur utilisé est:

1 kg = 2.2046 liv.

Voir la publication du 1^{er} janvier 1984 pour la méthodologie relative à l'enquête de "Stocks de viandes congelées".

TABLE 1. Stocks of Frozen Meat in Cold Storage

TABLEAU 1. Stocks de viandes congelées en entreposage frigorifique

Kind and classification	October 1, 1984P	September 1, 1984P	October 1, 1983
Sorte et classification	1 ^{er} octobre 1984P	1 ^{er} septembre 1984P	1 ^{er} octobre 1983
Canada			
metric - tonnes - métriques			
Pork - Porc:			
Hams - Jambons:			
9 kg and under - et moins	637	773	408
9-12 kg	105	110	60
12 kg and over - et plus	121	67	33
Backs (boneless and skinless) - Dos (désossés et écrouennés)	642	653	1 070
Loins - Longes	458	368	257
Bellies - Flancs:			
5.5 kg and under - et moins	342	435	206
5.5 kg and over - et plus	55	146	72
Shoulders - Épaules	146	220	315
Butts - Socs	520	516	588
Picnics	391	505	333
Tenderloins - Filets	180	147	83
Spare ribs - Côtes levées	668	672	600
Back ribs - Côtes levées de dos	394	502	286
Trimnings - Parures:			
80% and over, lean - et plus de maigre	858	880	792
80% and under - et moins	919	898	877
Skinless neck fat - Gras de cou écrouenné	390	372	314
Unclassified - Non classé	2 533	2 326	2 249
Total	9 359	9 590	8 550
Beef - Boeufs:			
Bone in - Avec os	1 347	1 615	1 672
Boneless - Désossé	12 245	11 677	10 781
Total	13 592	13 292	12 453
Veal - Veau:			
Bone in - Avec os	186	153	110
Boneless - Désossé	427	501	626
Total	613	654	736
Mutton and lamb - Mouton et agneau:			
Carcasses and cuts - Carcasses et coupes	2 339	2 278	4 541
Fancy meats - Abats:			
Pork - Porc	965	973	1 065
Beef - Boeuf	2 714	2 772	4 382
Veal - Veau	185	197	242
Lamb - Agneau	94	98	27
Total	3 958	4 040	5 716
FROZEN MEAT - TOTAL - VIANDES CONGELÉES	29 861	29 854	31 996

TABLE 1. Stocks of Frozen Meat in Cold Storage - Continued

TABLEAU 1. Stocks de viandes congelées en entreposage frigorifique - suite

Kind and classification	October 1, 1984P	September 1, 1984 ^r	October 1, 1983
Sorte et classification	1 ^{er} octobre 1984P	1 ^{er} septembre 1984 ^r	1 ^{er} octobre 1983
Maritimes			
metric - tonnes - métriques			
Pork - Porc:			
Hams - Jambons:			
9 kg and under - et moins	12 ()	4 ()	6
9-12 kg)	()	9 ()	-
12 kg and over - et plus	-	-	-
Backs (boneless and skinless) - Dos (désossés et écouennés)	3	1	2
Loins - Longes	37	41	58
Bellies - flancs:			
5.5 kg and under - et moins	-	16 ()	(1)
5.5 kg and over - et plus	(1)	()	-
Shoulders - Épaules	13	29	20
Butts - Socs	8	29	17
Picnics	4	7	(1)
Tenderloins - Filets	-	-	1
Spare ribs - Côtes levées	20	37	27
Back ribs - Côtes levées de dos	(1)	3	1
Trimings - Parures:			
80% and over, lean - et plus de maigre	30 ()	11	4
60% and under - et moins	()	11	31
Skinless neck fat - Gras de cou écouenné	(1)	(1)	(1)
Unclassified - Non classé	82	40	86
Total	209	238	253
Beef - Boeufs:			
Bone in - Avec os	23	27	36
Boneless - Désossés	925	794	820
Total	948	821	856
Veal - Veau:			
Bone in - Avec os	1	1	5
Boneless - Désossé	3	2	5
Total	4	3	10
Mutton and lamb - Mouton et agneau:			
Carcasses and cuts - Carcasses et coupes	189	207	109
Fancy meats - Abats:			
Pork - Porc	16	24	22
Beef - Boeuf	110	123	140
Veal - Veau	1	-	1
Lamb - Agneau	-	-	-
Total	127	147	163
FROZEN MEAT - TOTAL - VIANDES CONGELÉES	1 477	1 416	1 391

See footnote(s) at end of Table 1.
Voir note(s) à la fin du tableau 1.

TABLE 1. Stocks of Frozen Meat in Cold Storage - Continued

TABLEAU 1. Stocks de viandes congelées en entreposage frigorifique - suite

Kind and classification	October 1, 1984P	September 1, 1984 ^r	October 1, 1983
Sorte et classification	1 ^{er} octobre 1984P	1 ^{er} septembre 1984 ^r	1 ^{er} octobre 1983
Quebec - Québec			
metric - tonnes - métriques			
Pork - Porc:			
Hams - Jambons:			
9 kg and under - et moins	411	455	194
9-12 kg)	70	81	9
12 kg and over - et plus)			
Backs (boneless and skinless) - Dos (désossés et écouennés)	197	272	206
Loins - Longes	145	117	65
Bellies - Flancs:			
5.5 kg and under - et moins	152	177	105
5.5 kg and over - et plus	31	88	44
Shoulders - Épaules	70	100	212
Butts - Socs	211	194	292
Picnics	153	157	63
Tenderloins - Filets	78	67	40
Spare ribs - Côtes levées	163	192	148
Back ribs - Côtes levées de dos	167	250	102
Trimnings - Parures:			
80% and over, lean - et plus de maigre	293	302	283
80% and under - et moins	151	215	124
Skinless neck fat - Gras de cou écouenné	117	154	136
Unclassified - Non classé	1 061	1 040	1 009
Total	3 470	3 861	3 032
Beef - Boeufs:			
Bone in - Avec os	604	682	865
Boneless - Désossé	2 676	2 593	2 485
Total	3 280	3 275	3 350
Veal - Veau:			
Bone in - Avec os	82	106	77
Boneless - Désossé	242	314	349
Total	324	420	426
Mutton and lamb - Mouton et agneau:			
Carcaases and cuts - Carcasses et coupes	442	421	945
Fancy meats - Abats:			
Pork - Porc	241	235	221
Beef - Boeuf	771	735	944
Veal - Veau	81	100	204
Lamb - Agneau	72	72	3
Total	1 165	1 142	1 372
FROZEN MEAT - TOTAL - VIANDES CONGELÉES	8 681	9 119	9 125

TABLE 1. Stocks of Frozen Meat in Cold Storage - Continued

TABLEAU 1. Stocks de viandes congelées en entreposage frigorifique - suite

Kind and classification	October 1, 1984P	September 1, 1984F	October 1, 1983
Sorte et classification	1 ^{er} octobre 1984P	1 ^{er} septembre 1984F	1 ^{er} octobre 1983
Ontario			
metric - tonnes - métriques			
Pork - Porc:			
Hams - Jambons:			
9 kg and under - et moins	54	56	141
9-12 kg	24	5	4
12 kg and over - et plus	53	20	30
Backs (boneless and skinless) - Dos (désossés et écrouennés)	90	132	218
Loins - Longes	94	61	17
Bellies - Flancs:			
5.5 kg and under - et moins	51	103	51
5.5 kg and over - et plus	-	18	-
Shoulders - Épaules	53	62	(1)
Butts - Socs	108	63	81
Picnics	28	41	81
Tenderloins - Filets	44	33	27
Spare ribs - Côtes levées	259	220	223
Back ribs - Côtes levées de dos	135	174	144
Trimnings - Parures:			
80% and over, lean - et plus de maigre	289	272	253
80% and under - et moins	428	342	486
Skinless neck fat - Gras de cou écrouenné	134	121	70
Unclassified - Non classé	393	425	403
Total	2 237	2 148	2 229
Beef - Boeufs:			
Bone in - Avec os	489	601	615
Boneless - Désossé	6 594	6 681	5 628
Total	7 083	7 282	6 243
Veal - Veau:			
Bone in - Avec os	98	44	27
Boneless - Désossé	130	138	201
Total	228	182	228
Mutton and lamb - Mouton et agneau:			
Carcasses and cuts - Carcasses et coupes	1 363	1 397	3 121
Fancy meats - Abats:			
Pork - Porc	224	258	389
Beef - Boeuf	635	672	740
Veal - Veau	19	19	17
Lamb - Agneau	11	13	14
Total	889	962	1 160
FROZEN MEAT - TOTAL - VIANDES CONGELÉES	11 800	11 971	12 981

See footnote(s) at end of Table 1.
Voir note(s) à la fin du tableau 1.

TABLE 1. Stocks of Frozen Meat in Cold Storage - Continued

TABLEAU 1. Stocks de viandes congelées en entreposage frigorifique - suite

Kind and classification	October 1, 1984P	September 1, 1984 ^r	October 1, 1983
Sorte et classification	1 ^{er} octobre 1984P	1 ^{er} septembre 1984 ^r	1 ^{er} octobre 1983
Manitoba			
metric - tonnes - métriques			
Pork - Porc:			
Hams - Jambons:			
9 kg and under - et moins	107) 120	46
9-12 kg	16)	-
12 kg and over - et plus	-	-	-
Backs (boneless and skinless) - Dos (désossés et écrouennés)	132	52	162
Loins - Longes	21	37	(1)
Bellies - Flancs:			
5.5 kg and under - et moins) 40	58	32
5.5 kg and over - et plus)		
Shoulders - Épaules	(1)	(1)	37
Butts - Socs	58	29	100
Picnics	38	58	58
Tenderloins - Filets	16	8	6
Spare ribs - Côtes levées	59	27	36
Back ribs - Côtes levées de dos	25	12	10
Trimnings - Parures:			
80% and over, lean - et plus de maigre	46	50	33
80% and under - et moins	127	125	33
Skinless neck fat - Gras de cou écrouenné	17	32	18
Unclassified - Non classé	317	229	303
Total	1 019	837	914
Beef - Boeufs:			
Bone in - Avec os	40	46	13
Boneless - Désossé	382	405	470
Total	422	451	483
Veal - Veau:			
Bone in - Avec os	-	-	-
Boneless - Désossé	14	14	14
Total	14	14	14
Mutton and lamb - Mouton et agneau:			
Carcasses and cuts - Carcasses et coupes	37	41	63
Fancy meats - Abats:			
Pork - Porc	159	251	181
Beef - Boeuf	186	267	266
Veal - Veau	1	-	-
Lamb - Agneau	-	-	-
Total	346	518	447
FROZEN MEAT - TOTAL - VIANDES CONGELÉES	1 838	1 861	1 921

See footnote(s) at end of Table 1.
Voir note(s) à la fin du tableau 1.

TABLE 1. Stocks of Frozen Meat in Cold Storage - Continued

TABLEAU 1. Stocks de viandes congelées en entreposage frigorifique - suite

Kind and classification	October 1, 1984P	September 1, 1984P	October 1, 1983
Sorte et classification	1 ^{er} octobre 1984P	1 ^{er} septembre 1984P	1 ^{er} octobre 1983
Saskatchewan			
metric - tonnes - métriques			
Pork - Porc:			
Hams - Jambons:			
9 kg and under - et moins	(1)	(1)	-
9-12 kg	-	-	-
12 kg and over - et plus	-	-	-
Backs (boneless and skinless) - Dos (désossés et écouennés)	(1)	(1)	(1)
Loins - Longes	38	(1)	(1)
Bellies - Flancs:			
5.5 kg and under - et moins	-)	5
5.5 kg and over - et plus	(1))	21
Shoulders - Épaules	-	-	-
Butts - Socs	(1)	(1)	(1)
Picnics	(1)	(1)	(1)
Tenderloins - Filets	(1)	(1)	-
Spare ribs - Côtes levées	(1)	(1)	(1)
Rack ribs - Côtes levées de dos	(1)	(1)	(1)
Trimnings - Parures:			
80% and over, lean - et plus de maigre)	68	86
80% and under - et moins)		37
Skinless neck fat - Gras de cou écouenné	(1)	9	-
Unclassified - Non classé	507	697	611
Total	613	813	653
Beef - Bœufs:			
Bone in - Avec os	28	20	11
Boneless - Désossé	419	268	262
Total	447	288	273
Veal - Veau:			
Bone in - Avec os	-	-	-
Boneless - Désossé	2	3	9
Total	2	3	9
Mutton and lamb - Mouton et agneau:			
Carcasses and cuts - Carcasses et coupes	10	9	17
Fancy meats - Abats:			
Pork - Porc	54	60	62
Beef - Bœuf	195	121	219
Veal - Veau	-	-	-
Lamb - Agneau	-	-	-
Total	249	181	281
FROZEN MEAT - TOTAL - VIANDES CONGELÉES	1 321	1 294	1 233

See footnote(s) at end of Table 1.
Voir note(s) à la fin du tableau 1.

TABLE 1. Stocks of Frozen Meat in Cold Storage - Continued

TABLEAU 1. Stocks de viandes congelées en entreposage frigorifique - suite

Kind and classification	October 1, 1984P	September 1, 1984P	October 1, 1983
Sorte et classification	1 ^{er} octobre 1984P	1 ^{er} septembre 1984P	1 ^{er} octobre 1983
Alberta			
metric - tonnes - métriques			
Pork - Porc:			
Hams - Jambons:			
9 kg and under - et moins)	() 41	14
9-12 kg) 20	()	-
12 kg and over - et plus)	()	-
Backs (boneless and skinless) - Dos (désossés et écouennés)	68	37	66
Loins - Longes	36	24	43
Bellies - Flancs:			
5.5 kg and under - et moins	-	-	-
5.5 kg and over - et plus	(1)	(1)	(1)
Shoulders - Épaules	(1)	(1)	(1)
Butts - Socs	29	11	18
Picnics	18	62	(1)
Tenderloins - Filets	(1)	15	6
Spare ribs - Côtes levées	66	80	54
Back ribs - Côtes levées de dos	40	34	17
Trimnings - Parures:			
80% and over, lean - et plus de maigre) 62	32	81
80% and under - et moins)		
Skinless neck fat - Gras de cou écouenné	(1)	(1)	31
Unclassified - Non classé	198	145	183
Total	537	481	473
Beef - Boeufs:			
Bone in - Avec os	141	205	93
Boneless - Désossé	751	431	585
Total	892	636	678
Veal - Veau:			
Bone in - Avec os	4	1	1
Boneless - Désossé	12	15	4
Total	16	16	5
Mutton and lamb - Mouton et agneau:			
Carcasses and cuts - Carcasses et coupes	274	183	144
Fancy meats - Abats:			
Pork - Porc	203	88	118
Beef - Boeuf	497	551	1 448
Veal - Veau	74	77	2
Lamb - Agneau	3	5	9
Total	777	721	1 577
FROZEN MEAT - TOTAL - VIANDES CONGELÉES	2 496	2 037	2 877

See footnote(s) at end of Table 1.
Voir note(s) à la fin du tableau 1.

TABLE 1. Stocks of Frozen Meat in Cold Storage - Concluded

TABLEAU 1. Stocks de viandes congelées en entreposage frigorifique - fin

Kind and classification	October 1, 1984P	September 1, 1984F	October 1, 1983
Sorte et classification	1 ^{er} octobre 1984P	1 ^{er} septembre 1984F	1 ^{er} octobre 1983
British Columbia - Colombie-Britannique			
metric - tonnes - métriques			
Pork - Porc:			
Hams - Jambons:			
9 kg and under - et moins	46	111	54
9-12 kg)	45	10	3
12 kg and over - et plus)			
Backs (boneless and skinless) - Dos (désossés et écrouennés)	15	23	45
Loins - Longes	87	71	46
Bellies - Flancs:			
5.5 kg and under - et moins)	111	98	35
5.5 kg and over - et plus)			
Shoulders - Épaules	(1)	(1)	(1)
Butts - Socs	61	45	31
Picnics	115	134	100
Tenderloins - Filets	8	7	3
Spare ribs - Côtes levées	38	21	79
Back ribs - Côtes levées de dos	10	10	7
Trimnings - Parures:			
40% and over, lean - et plus de maigre	172	226	185
30% and under - et moins	111	106	86
Skinless neck fat - Gras de cou écrouenné	(1)	(1)	31
Unclassified - Non classé	455	350	291
Total	1 274	1 212	996
Beef - Boeufs:			
Bone in - Avec os	22	34	39
Boneless - Désossé	498	505	531
Total	520	539	570
Veal - Veau:			
Bone in - Avec os	1	1	-
Boneless - Désossé	24	15	44
Total	25	16	44
Mutton and lamb - Mouton et agneau:			
Carcasses and cuts - Carcasses et coupes	24	20	142
Fancy meats - Abats:			
Pork - Porc	68	57	72
Beef - Boeuf	320	303	625
Veal - Veau	9	1	18
Lamb - Agneau	8	8	1
Total	405	369	716
FROZEN MEAT - TOTAL - VIANDES CONGELÉES	2 248	2 156	2 468

(1) Included in unclassified.

(1) Inclus sous la rubrique "non classe".

TABLE 2. Stocks of Frozen Imported Meat

TABLEAU 2. Stocks de viandes congelées importées

Kind and classification	October 1, 1984P	September 1, 1984F	October 1, 1983
Sorte et classification	1 ^{er} octobre 1984P	1 ^{er} septembre 1984F	1 ^{er} octobre 1983
metric - tonnes - métriques			
Beef - Boeuf:			
Bone in - Avec os	160	267	160
Boneless - Désossé	4 694	4 281	3 204
Veal - Veau:			
Bone in - Avec os	1	1	-
Boneless - Désossé	37	66	102
Mutton - Mouton			
	276	177	268
Lamb - Agneau			
	1 900	1 968	4 118
TOTAL	7 068	6 760	7 852

Note: Included in Table 1.

Nota: Compris dans le tableau 1.

TABLE 3. Summary - Frozen Meat Stocks by Kind, Canada(1)

TABLEAU 3. Sommaire - Viandes congelées par sorte, Canada(1)

Kind	October 1, 1984P	September 1, 1984F	October 1, 1983
Sorte	1 ^{er} octobre 1984P	1 ^{er} septembre 1984F	1 ^{er} octobre 1983
metric - tonnes - métriques			
Pork - Porc	10 324	10 563	9 615
Beef - Boeuf	16 306	16 064	16 835
Veal - Veau	798	851	978
Mutton and lamb - Mouton et agneau	2 433	2 376	4 568
TOTAL	29 861	29 854	31 996

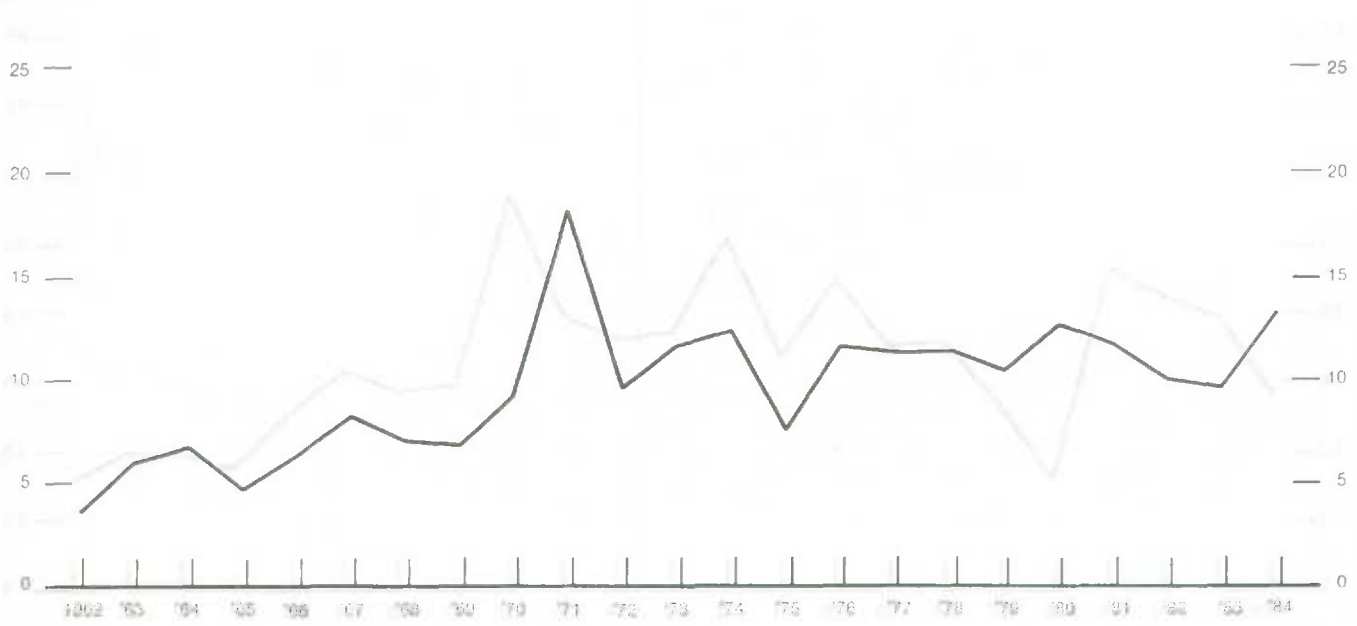
(1) Includes fancy meats.

(1) Les stocks d'abats sont inclus.

Chart — 1

Frozen Pork: October 1 Stocks, Canada, 1962-1984
Porc congelé: Stocks au 1^{er} octobre, Canada, 1962-1984

Metric tonnes
Tonnes métriques
'000
30 —



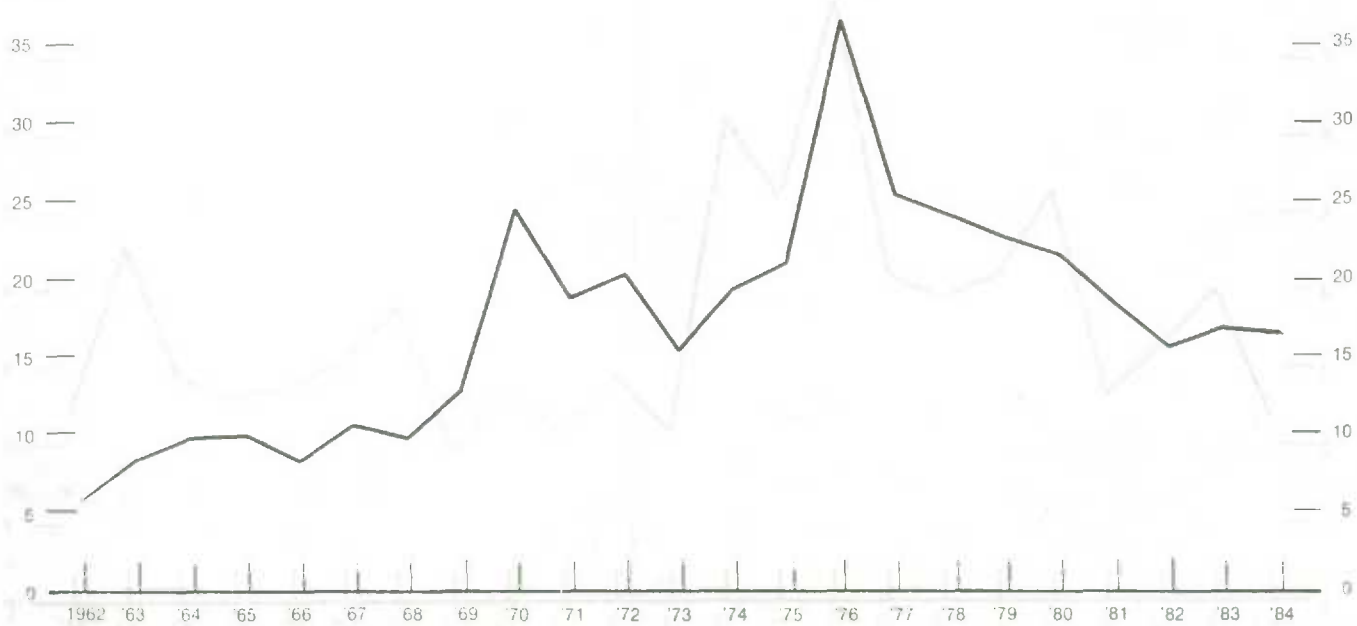
Graphique — 1

Metric tonnes
Tonnes métriques
'000
30 —

Chart — 2

Frozen Beef: October 1 Stocks, Canada, 1962-1984
Boeuf congelé: Stocks au 1^{er} octobre, Canada, 1962-1984

Metric tonnes
Tonnes métriques
'000
40 —



Graphique — 2

Metric tonnes
Tonnes métriques
'000
40 —

Chart — 3

Graphique — 3

Frozen Veal: October 1 Stocks, Canada, 1962-1984
Veau congelé: Stocks au 1^{er} octobre, Canada, 1962-1984

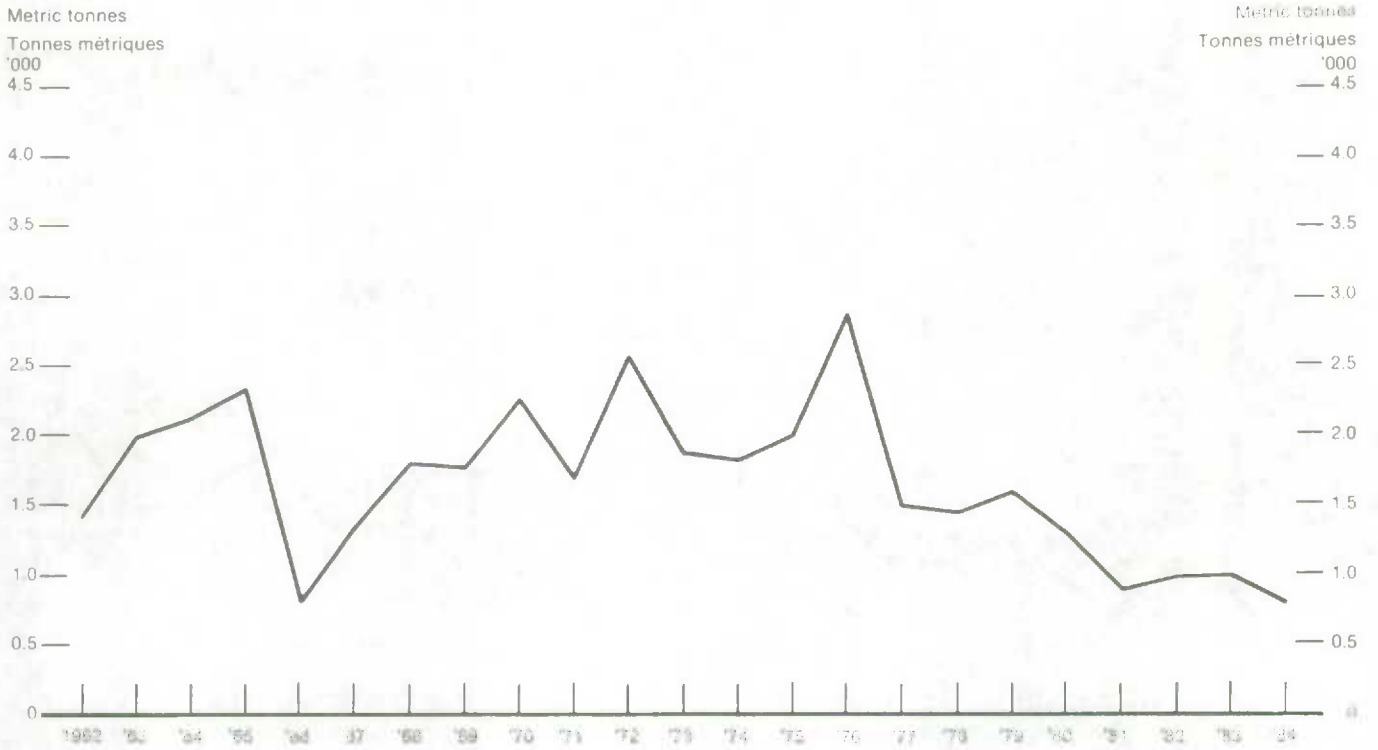
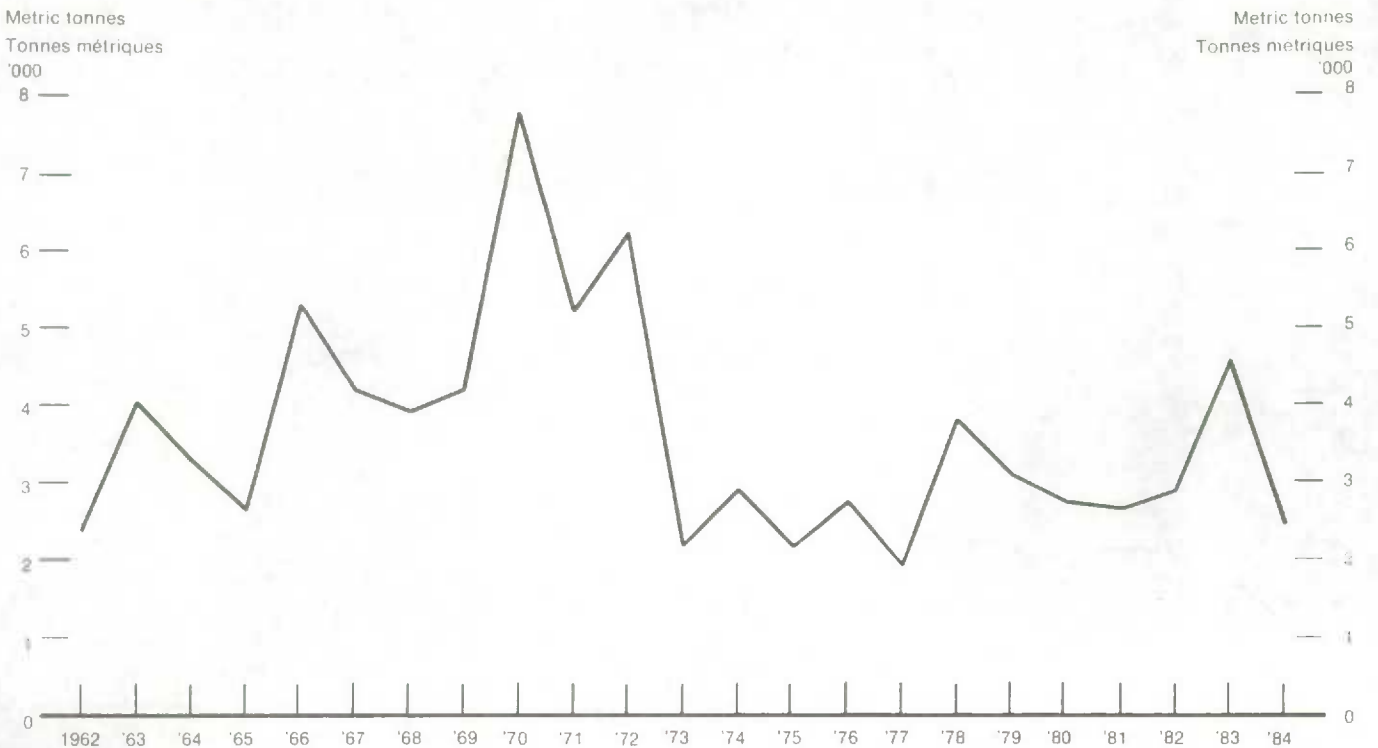


Chart — 4

Graphique — 4

Frozen Mutton and Lamb: October 1 Stocks, Canada, 1962-1984
Mouton et agneau congelé: Stocks au 1^{er} octobre, Canada, 1962-1984





STATISTICS CANADA LIBRARY
BIBLIOTHÈQUE STATISTIQUE CANADA



1010682445