

# Stocks of frozen meat products

November 1984

# Stocks de viandes congelées

Novembre 1984



## Data in Many Forms...

Statistics Canada disseminates data in a variety of forms. In addition to publications, both standard and special tabulations are offered on computer print-outs, microfiche and microfilm, and magnetic tapes. Maps and other geographic reference materials are available for some types of data. Direct access to aggregated information is possible through CANSIM, Statistics Canada's machine-readable data base and retrieval system.

## How to Obtain More Information

Inquiries about this publication and related statistics or services should be directed to:

Livestock and Animal Products Section,  
Agriculture Statistics Division,

Statistics Canada, Ottawa, K1A 0T6 (Telephone: 990-8714) or to the Statistics Canada reference centre in:

St. John's (772-4073)	Sturgeon Falls (753-4888)
Halifax (426-5331)	Winnipeg (949-4020)
Truro (893-7251)	Regina (359-5405)
Montréal (283-5725)	Edmonton (420-3027)
Ottawa (990-8116)	Vancouver (666-3691)
Toronto (966-6585)	

Toll-free access is provided in all provinces and territories, for users who reside outside the local dialing area of any of the regional reference centres.

Newfoundland and Labrador	Zenith 0-7037
Nova Scotia, New Brunswick and Prince Edward Island	1-800-565-7192
Quebec	1-800-361-2831
Ontario	1-800-268-1151
Manitoba	1-800-282-8006
Saskatchewan	1(112)800-667-3524
Alberta	1-800-222-6400
British Columbia (South and Central)	112-800-663-1551
Yukon and Northern B.C. (area served by NorthwTel Inc.)	Zenith 0-8913
Northwest Territories (area served by NorthwTel Inc.)	Zenith 2-2015

## How to Order Publications

This and other Statistics Canada publications may be purchased from local authorized agents and other community bookstores, through the local Statistics Canada offices, or by mail order to Publication Sales and Services, Statistics Canada, Ottawa, K1A 0T6.

## Des données sous plusieurs formes...

Statistique Canada diffuse les données sous formes diverses. Outre les publications, des totalisations habituelles et spéciales sont offertes sur imprimés d'ordinateur, sur microfiches et microfilms et sur bandes magnétiques. Des cartes et d'autres documents de référence géographiques sont disponibles pour certaines sortes de données. L'accès direct à des données agrégées est possible par le truchement de CANSIM, la base de données ordinaire et le système d'extraction de Statistique Canada.

## Comment obtenir d'autres renseignements

Toutes demandes de renseignements au sujet de cette publication ou de statistiques et services connexes doivent être adressées à:

Section du bétail et des produits d'animaux,  
Division de la statistique agricole,

Statistique Canada, Ottawa, K1A 0T6 (téléphone: 990-8714) ou au centre de consultation de Statistique Canada à:

St. John's (772-4073)	Sturgeon Falls (753-4888)
Halifax (426-5331)	Winnipeg (949-4020)
Truro (893-7251)	Regina (359-5405)
Montréal (283-5725)	Edmonton (420-3027)
Ottawa (990-8116)	Vancouver (666-3691)
Toronto (966-6586)	

Un service d'appel interurbain sans frais est offert, dans toutes les provinces et dans les territoires, aux utilisateurs qui habitent à l'extérieur des zones de communication locale des centres régionaux de consultation.

Terre-Neuve et Labrador	Zénith 0-7037
Nouvelle-Écosse, Nouveau-Brunswick et Île-du-Prince-Édouard	1-800-565-7192
Québec	1-800-361-2831
Ontario	1-800-268-1151
Manitoba	1-800-282-8006
Saskatchewan	1(112)800-667-3524
Alberta	1-800-222-6400
Colombie-Britannique (sud et centrale)	112-800-663-1551
Yukon et nord de la C.-B. (territoire desservi par la NorthwTel Inc.)	Zénith 0-8913
Territoires du Nord-Ouest (territoire desservi par la NorthwTel Inc.)	Zénith 2-2015

## Comment commander les publications

On peut se procurer cette publication et les autres publications de Statistique Canada auprès des agents autorisés et des autres librairies locales, par l'entremise des bureaux locaux de Statistique Canada, ou en écrivant à la Section des ventes et de la distribution des publications, Statistique Canada, Ottawa, K1A 0T6.

Statistics Canada  
Agriculture Statistics Division  
Livestock and Animal Products Section

Statistique Canada  
Division de la statistique agricole  
Section du bétail et des produits animaux

# Stocks of frozen meat products

November 1984

# Stocks de viandes congelées

Novembre 1984

Published under the authority of  
the Minister of Supply and  
Services Canada

Statistics Canada should be credited when  
reproducing or quoting any part of this document

© Minister of Supply  
and Services Canada 1984

December 1984  
4-3103-507

Price: Canada, \$2.75, \$27.50 a year  
Other Countries, \$3.30, \$33.00 a year

Catalogue 32-012, Vol. 67, No. 11

ISSN 0703-7333

Ottawa

Publication autorisée par  
le ministre des Approvisionnements et  
Services Canada

Reproduction ou citation autorisée sous réserve  
d'indication de la source: Statistique Canada

© Ministre des Approvisionnements  
et Services Canada 1984

Décembre 1984  
4-3103-507

Prix: Canada, \$2.75, \$27.50 par année  
Autres pays, \$3.30, \$33.00 par année

Catalogue 32-012, vol. 67, n° 11

ISSN 0703-7333

Ottawa

## SYMBOLS

The following standard symbols are used in Statistics Canada publications:

- .. figures not available.
- ... figures not appropriate or not applicable.
- nil or zero.
- amount too small to be expressed.
- P preliminary figures.
- r revised figures.
- x confidential to meet secrecy requirements of the Statistics Act.

This publication was prepared under the direction of:

- **Mike Trant**, Acting Chief  
Livestock and Animal Products Section
- **Peter Beerstecher**, Project Manager  
Animal Products Unit
- **Paul Murray**, Analyst  
Animal Products Unit
- **Dave Burroughs**, Analyst  
Animal Products Unit

Please contact us if you would like to receive this information via **ENVOY 100** or a similar electronic messaging system by calling 613-990-8714.

## SIGNES CONVENTIONNELS

Les signes conventionnels suivants sont employés uniformément dans les publications de Statistique Canada:

- .. nombres indisponibles.
- ... n'ayant pas lieu de figurer.
- néant ou zéro.
- nombres infimes.
- P nombres provisoires.
- r nombres rectifiés.
- x confidentiel en vertu des dispositions de la Loi sur la statistique relatives au secret.

Cette publication a été rédigée sous la direction de:

- **Mike Trant**, Chef intérimaire  
Section du bétail et des produits d'origine animale
- **Peter Beerstecher**, Chargé de projet des produits d'origine animale
- **Paul Murray**, Analyste  
Sous-section des produits d'origine animale
- **Dave Burroughs**, Analyste  
Sous-section des produits d'origine animale


Si vous désirez recevoir cette information via **Envoy 100** ou un système de message électronique semblable, s'il-vous-plaît nous le faire savoir en téléphonant 613-990-8714.

TABLE OF CONTENTS

	Page
<b>Source and Content</b>	5
<b>Table</b>	
1. Stocks of Frozen Meat in Cold Storage:	
Canada	6
Maritimes	7
Quebec	8
Ontario	9
Manitoba	10
Saskatchewan	11
Alberta	12
British Columbia	13
2. Stocks of Frozen Imported Meat	14
3. Summary - Frozen Meat Stocks by Kind, Canada	14
<b>Chart</b>	
1. Frozen Pork Stocks	15
2. Frozen Beef Stocks	15
3. Frozen Veal Stocks	16
4. Frozen Mutton and Lamb Stocks	16

TABLE DES MATIÈRES

	Page
<b>Source et contenu</b>	5
<b>Tableau</b>	
1. Stocks de viandes congelées en entreposage frigorifique:	
Canada	6
Maritimes	7
Québec	8
Ontario	9
Manitoba	10
Saskatchewan	11
Alberta	12
Colombie-Britannique	13
2. Stocks de viandes congelées importées	14
3. Sommaire - Viandes congelées par sortie, Canada	14
<b>Graphique</b>	
1. Stocks de porc congelé	15
2. Stocks de boeuf congelé	15
3. Stocks de veau congelé	16
4. Stocks de mouton et agneau congelé	16



## SOURCE AND CONTENT

This report contains data on the stocks of frozen meat held by meat packers and their sales' outlets, wholesale butchers, abattoirs and cold storage warehouses. Inventories are taken only at the wholesale level. Canned meat stocks are collected by the Manufacturing and Primary Industries Division of Statistics Canada.

Firms are required to report all stocks in their own establishment or in specially rented rooms elsewhere as at the opening of the first business day of the month. By a special arrangement, made with the industry through the Canadian Meat Council, the larger meat packers report total meat inventories regardless of where held. Cold storage warehouses are instructed not to report stocks held for these large packers.

### Total Meat

Total frozen meat in cold storage at the opening of the first business day of the month of November amounted to 32 490 metric tonnes as compared with 30 697 tonnes last month and 35 691 tonnes a year ago.

Current stocks as a percentage of stocks at the same date last year are:

	Percent
Pork	102
Beef	100
Veal	83
Mutton and lamb	39
Fancy meats	83

**Note:** Quantities in this publication are, and will continue to be, in S.I. units

The conversion factor is:

1 kg = 2.2046 lb.

See January 1, 1984 publication for methodology pertaining to the survey, "Stocks of Frozen Meat Products".

## SOURCE ET CONTENU

Ce bulletin présente des données sur les stocks de viandes congelées détenus par les entreprises de conditionnement des viandes et leurs points de vente, par les bouchers-grossistes, les abattoirs et les entrepôts frigorifiques. L'inventaire se fait au niveau de la vente de gros seulement. Les renseignements sur les stocks de viandes en boîtes sont recueillis par la Division des industries manufacturières et primaires de Statistique Canada.

Les entreprises doivent déclarer tous les stocks qu'elles détiennent chez elles ou dans des endroits spécialement loués au premier jour d'affaires du mois. Par suite d'un arrangement spécial avec l'industrie, par l'entremise du Conseil des viandes du Canada, les grosses entreprises de conditionnement des viandes déclarent leurs stocks totaux où qu'ils soient détenus. Les entrepôts frigorifiques ont instruction de ne pas inscrire les stocks détenus pour le compte de ces grandes entreprises.

### Total, viandes

Au premier jour d'affaires de novembre il y avait en tout 32 490 tonnes métriques de viandes congelées dans les entrepôts frigorifiques contre 30 697 le mois dernier et 35 691 il y a un an.

Stocks courants comme au pourcentage des stocks à la même date l'année dernière sont:

	Pourcent
Porc	102
Bœuf	100
Veau	83
Mouton et agneau	39
Abats	83

**Nota:** Les quantités dans cette publication sont et continueront d'être présentées uniquement en unités de mesure du S.I.

Le facteur utilisé est:

1 kg = 2.2046 liv.

Voir la publication du 1<sup>er</sup> janvier 1984 pour la méthodologie relative à l'enquête de "Stocks de viandes congelées".



TABLE 1. Stocks of Frozen Meat in Cold Storage

TABLEAU 1. Stocks de viandes congelées en entreposage frigorifique

Kind and classification	November 1, 1984P	October 1, 1984 <sup>r</sup>	November 1, 1983
Sorte et classification	1 <sup>er</sup> novembre 1984P	1 <sup>er</sup> octobre 1984 <sup>r</sup>	1 <sup>er</sup> novembre 1983
Canada			
metric - tonnes - métriques			
Pork - Porc:			
Hams - Jambons:			
9 kg and under - et moins	941	742	772
9-12 kg	143	96	45
12 kg and over - et plus	178	121	100
Backs (boneless and skinless) - Dos (désossés et écouennés)			
Loins - Longes	736	602	837
	320	453	344
Bellies - Flancs:			
5.5 kg and under - et moins	353	338	273
5.5 kg and over - et plus	94	46	36
Shoulders - Épaules			
Butts - Socs	165	142	276
Picnics	487	530	504
Tenderloins - Filets	446	539	395
Spare ribs - Côtes levées	243	181	70
Back ribs - Côtes levées de dos	730	703	635
	425	390	258
Trimnings - Parures:			
80% and over, lean - et plus de maigre	922	868	1 006
80% and under - et moins	885	917	900
Skinless neck fat - Gras de cou écouenné			
Unclassified - Non classé	436	390	299
	2 599	2 529	2 977
<b>Total</b>	<b>10 103</b>	<b>9 587</b>	<b>9 743</b>
Beef - Boeufs:			
Bone in - Avec os			
	1 840	1 382	1 946
Boneless - Désossé			
	13 558	12 544	12 818
<b>Total</b>	<b>15 398</b>	<b>13 926</b>	<b>14 764</b>
Veal - Veau:			
Bone in - Avec os			
	148	192	85
Boneless - Désossé			
	491	449	623
<b>Total</b>	<b>639</b>	<b>641</b>	<b>708</b>
Mutton and lamb - Mouton et agneau:			
Carcasses and cuts - Carcasses et coupes			
	1 950	2 297	5 205
Fancy meats - Abats:			
Pork - Porc	964	963	1 145
Beef - Boeuf	3 159	2 998	3 833
Veal - Veau	167	191	264
Lamb - Agneau	110	94	29
<b>Total</b>	<b>4 400</b>	<b>4 246</b>	<b>5 271</b>
<b>FROZEN MEAT - TOTAL - VIANDES CONGELÉES</b>	<b>32 490</b>	<b>30 697</b>	<b>35 691</b>



TABLE 1. Stocks of Frozen Meat in Cold Storage - Continued

TABLEAU 1. Stocks de viandes congelées en entreposage frigorifique - suite

Kind and classification	November 1, 1984 <sup>P</sup>	October 1, 1984 <sup>F</sup>	November 1, 1983
Sorte et classification	1 <sup>er</sup> novembre 1984 <sup>P</sup>	1 <sup>er</sup> octobre 1984 <sup>F</sup>	1 <sup>er</sup> novembre 1983
Maritimes			
metric - tonnes - métriques			
Pork - Porc:			
Hams - Jambons:			
9 kg and under - et moins	3	12	2
9-12 kg )	18		
12 kg and over - et plus )		-	-
Backs (boneless and skinless) - Dos (désossés et écouennés)	5	3	(1)
Loins - Longes	21	37	54
Bellies - Flancs:			
5.5 kg and under - et moins	(1)	-	14
5.5 kg and over - et plus	-	(1)	-
Shoulders - Épaules	13	13	7
Butts - Socs	14	8	9
Picnics	14	4	10
Tenderloins - Filets	-	-	1
Spare ribs - Côtes levées	29	20	25
Back ribs - Côtes levées de dos	(1)	(1)	(1)
Trimnings - Parures:			
90% and over, lean - et plus de maigre	10	30	23
90% and under - et moins	27		
Skinnless neck fat - Gras de cou écouenné	(1)	(1)	(1)
Unclassified - Non classé	74	82	44
<b>Total</b>	<b>228</b>	<b>209</b>	<b>189</b>
Beef - Boeufs:			
Bone in - Avec os	28	23	31
Boneless - Désossé	873	925	629
<b>Total</b>	<b>901</b>	<b>948</b>	<b>660</b>
Veal - Veau:			
Bone in - Avec os	-	1	2
Boneless - Désossé	2	3	7
<b>Total</b>	<b>2</b>	<b>4</b>	<b>9</b>
Mutton and lamb - Mouton et agneau:			
Carcasses and cuts - Carcasses et coupes	176	189	143
Fancy meats - Abats:			
Pork - Porc	29	16	15
Beef - Boeuf	82	110	109
Veal - Veau	-	1	1
Lamb - Agneau	-	-	-
<b>Total</b>	<b>111</b>	<b>127</b>	<b>125</b>
<b>FROZEN MEAT - TOTAL - VIANDES CONGELÉES</b>	<b>1 418</b>	<b>1 477</b>	<b>1 126</b>

See footnote(s) at end of Table 1.  
Voir note(s) à la fin du tableau 1.

TABLE 1. Stocks of Frozen Meat in Cold Storage - Continued

TABLEAU 1. Stocks de viandes congelées en entreposage frigorifique - suite

Kind and classification	November 1, 1984P	October 1, 1984P	November 1, 1983
Sorte et classification	1 <sup>er</sup> novembre 1984P	1 <sup>er</sup> octobre 1984P	1 <sup>er</sup> novembre 1983
Quebec - Québec			
metric - tonnes - métriques			
Pork - Porc:			
Hams - Jambons:			
9 kg and under - et moins	530	513	559
9-12 kg )	65	70	8
12 kg and over - et plus )			20
Backs (boneless and skinless) - Dos (désossés et écouennés)	163	160	245
Loins - Longes	127	141	110
Bellies - Flancs:			
5.5 kg and under - et moins	144	152	112
5.5 kg and over - et plus	61	27	
Shoulders - Épaules	86	66	204
Butts - Socs	210	231	212
Picnics	149	262	117
Tenderloins - Filets	109	77	34
Spare ribs - Côtes levées	230	192	168
Rack ribs - Côtes levées de dos	182	163	103
Trimings - Parures:			
80% and over, lean - et plus de maigre	307	314	349
80% and under - et moins	210	148	182
Skinless neck fat - Grss de cou écouenné	131	110	135
Unclassified - Non classé	1 186	1 061	1 070
<b>Total</b>	<b>3 890</b>	<b>3 687</b>	<b>3 628</b>
Beef - Boeufs:			
Bone in - Avec os	809	577	911
Boneless - Désossé	2 778	2 683	3 129
<b>Total</b>	<b>3 587</b>	<b>3 260</b>	<b>4 040</b>
Veal - Veau:			
Bone in - Avec os	112	85	60
Boneless - Désossé	255	264	379
<b>Total</b>	<b>367</b>	<b>349</b>	<b>439</b>
Mutton and Lamb - Mouton et agneau:			
Carcasses and cuts - Carcasses et coupes	456	429	877
Fancy meats - Abats:			
Pork - Porc	290	239	216
Beef - Boeuf	787	763	971
Veal - Veau	44	87	211
Lamb - Agneau	88	72	5
<b>Total</b>	<b>1 209</b>	<b>1 161</b>	<b>1 403</b>
<b>FROZEN MEAT - TOTAL - VIANDES CONGELÉES</b>	<b>9 509</b>	<b>8 886</b>	<b>10 387</b>

TABLE 1. Stocks of Frozen Meat in Cold Storage - Continued

TABLEAU 1. Stocks de viandes congelées en entreposage frigorifique - suite

Kind and classification	November 1, 1984P	October 1, 1984 <sup>r</sup>	November 1, 1983
Sorte et classification	1 <sup>er</sup> novembre 1984P	1 <sup>er</sup> octobre 1984 <sup>r</sup>	1 <sup>er</sup> novembre 1983
Ontario			
metric - tonnes - métriques			
Pork - Porc:			
Hams - Jambons:			
9 kg and under - et moins	35	56	95
9-12 kg	46	24	6
12 kg and over - et plus	98	53	44
Backs (boneless and skinless) - Dos (désossés et écrouennés)			
Loins - Longes	107	114	167
	62	94	44
Bellies - Flancs:			
5.5 kg and under - et moins	23	51	) 61
5.5 kg and over - et plus	18	-	
Shoulders - Épaules			
Butts - Socs	46	53	53
Picnics	43	109	70
Tenderloins - Filets	15	28	62
Spare ribs - Côtes levées	49	45	26
Back ribs - Côtes levées de dos	175	257	211
	97	135	113
Trimnings - Parures:			
40% and over, lean - et plus de maigre	317	288	291
40% and under - et moins	315	419	423
Skinless neck fat - Gras de cou écrouenné			
Unclassified - Non classé	202	135	67
	322	393	1 085
<b>Total</b>	<b>1 970</b>	<b>2 254</b>	<b>2 818</b>
Beef - Boeufs:			
Bone in - Avec os			
Boneless - Désossé	555	548	668
	7 821	6 839	7 071
<b>Total</b>	<b>8 376</b>	<b>7 387</b>	<b>7 739</b>
Veal - Veau:			
Bone in - Avec os			
Boneless - Désossé	30	101	20
	179	132	176
<b>Total</b>	<b>209</b>	<b>233</b>	<b>196</b>
Mutton and lamb - Mouton et agneau:			
Carcasses and cuts - Carcasses et coupes	1 065	1 334	3 878
Fancy meats - Abats:			
Pork - Porc	150	224	230
Beef - Boeuf	565	639	422
Veal - Veau	18	19	25
Lamb - Agneau	10	11	5
<b>Total</b>	<b>743</b>	<b>893</b>	<b>682</b>
<b>FROZEN MEAT - TOTAL - VIANDES CONGELÉES</b>	<b>12 363</b>	<b>12 101</b>	<b>15 313</b>

See footnote(s) at end of Table 1.  
Voir note(s) à la fin du tableau 1.

TABLE 1. Stocks of Frozen Meat in Cold Storage - Continued

TABEAU 1. Stocks de viandes congelées en entreposage frigorifique - suite

Kind and classification	November 1, 1984P	October 1, 1984 <sup>r</sup>	November 1, 1983
Sorte et classification	1 <sup>er</sup> novembre 1984P	1 <sup>er</sup> octobre 1984 <sup>r</sup>	1 <sup>er</sup> novembre 1983
Manitoba			
metric - tonnes - métriques			
Pork - Porc:			
Hams - Jambons:			
9 kg and under - et moins	183	108	47
9-12 kg	27	7	) 25
12 kg and over - et plus	-	-	)
Backs (boneless and skinless) - Dos (désossés et écouennés)	185	105	160
Loins - Longes	31	20	11
Bellies - Flancs:			
5.5 kg and under - et moins	) 61	31 (	36
5.5 kg and over - et plus	)	(	11
Shoulders - Épaules	(1)	(1)	(1)
Butts - Socs	94	47	89
Picnics	43	77	40
Tenderloins - Filets	31	17	2
Spare ribs - Côtes levées	109	67	78
Back ribs - Côtes levées de dos	65	26	12
Trimnings - Parures:			
80% and over, lean - et plus de maigre	62	36	65
80% and under - et moins	73	137	47
Skinless neck fat - Gras de cou écouenné	5	23	29
Unclassified - Non classé	446	313	311
<b>Total</b>	<b>1 415</b>	<b>1 014</b>	<b>963</b>
Beef - Boeufs:			
Bone in - Avec os	48	43	14
Boneless - Désossé	464	433	577
<b>Total</b>	<b>512</b>	<b>476</b>	<b>591</b>
Veal - Veau:			
Bone in - Avec os	-	-	-
Boneless - Désossé	11	12	6
<b>Total</b>	<b>11</b>	<b>12</b>	<b>6</b>
Mutton and lamb - Mouton et agneau:			
Carcasses and cuts - Carcasses et coupes	47	37	66
Fancy meats - Abats:			
Pork - Porc	221	159	243
Beef - Boeuf	173	186	220
Veal - Veau	1	1	-
Lamb - Agneau	1	-	-
<b>Total</b>	<b>396</b>	<b>346</b>	<b>463</b>
<b>FROZEN MEAT - TOTAL - VIANDES CONGELÉES</b>	<b>2 381</b>	<b>1 885</b>	<b>2 089</b>

See footnote(s) at end of Table 1.  
Voir note(s) à la fin du tableau 1.

TABLE 1. Stocks of Frozen Meat in Cold Storage - Continued

TABLEAU 1. Stocks de viandes congelées en entreposage frigorifique - suite

Kind and classification	November 1, 1984P	October 1, 1984 <sup>r</sup>	November 1, 1983
Sorte et classification	1 <sup>er</sup> novembre 1984P	1 <sup>er</sup> octobre 1984 <sup>r</sup>	1 <sup>er</sup> novembre 1983
Saskatchewan			
metric - tonnes - métriques			
Pork - Porc:			
Hams - Jambons:			
9 kg and under - et moins )	(	(1)	-
9-12 kg )	119	-	-
12 kg and over - et plus )	(	-	-
Backs (boneless and skinless) - Dos (désossés et écouennés)	(1)	(1)	(1)
Loins - Longes	26	38	(1)
Bellies - Flancs:			
5.5 kg and under - et moins )	63	-	27
5.5 kg and over - et plus )	(	(1)	)
Shoulders - Épaules	-	-	-
Butts - Socs	(1)	(1)	(1)
Picnics	(1)	(1)	(1)
Tenderloins - Filets	(1)	(1)	(1)
Spare ribs - Côtes levées	(1)	(1)	(1)
Back ribs - Côtes levées de dos	(1)	(1)	-
Trimnings - Parures:			
80% and over, lean - et plus de maigre )	106	68	24
80% and under - et moins )	(	(	)
Skinless neck fat - Gras de cou écouenné	(1)	(1)	(1)
Unclassified - Non classé	564	507	293
<b>Total</b>	<b>878</b>	<b>613</b>	<b>344</b>
Beef - Boeufs:			
Bone in - Avec os	175	28	2
Boneless - Désossé	366	419	85
<b>Total</b>	<b>541</b>	<b>447</b>	<b>87</b>
Veal - Veau:			
Bone in - Avec os	-	-	1
Boneless - Désossé	2	2	3
<b>Total</b>	<b>2</b>	<b>2</b>	<b>4</b>
Mutton and lamb - Mouton et agneau:			
Carcasses and cuts - Carcasses et coupes	19	10	10
Fancy meats - Abats:			
Pork - Porc	67	54	159
Beef - Boeuf	159	195	100
Veal - Veau	-	-	-
Lamb - Agneau	-	-	-
<b>Total</b>	<b>226</b>	<b>249</b>	<b>259</b>
<b>FROZEN MEAT - TOTAL - VIANDES CONGELÉES</b>	<b>1 666</b>	<b>1 321</b>	<b>704</b>

See footnote(s) at end of Table 1.  
Voir note(s) à la fin du tableau 1.

TABLE 1. Stocks of Frozen Meat in Cold Storage - Continued

TABLEAU 1. Stocks de viandes congelées en entreposage frigorifique - suite

Kind and classification	November 1, 1984P	October 1, 1984P	November 1, 1983
Sorte et classification	1 <sup>er</sup> novembre 1984P	1 <sup>er</sup> octobre 1984P	1 <sup>er</sup> novembre 1983
Alberta			
metric - tonnes - métriques			
Pork - Porc:			
Hams - Jambons:			
9 kg and under - et moins	) 31 ( )	( )	) 30
9-12 kg	) ( )	) 20 ( )	) 38
12 kg and over - et plus	) 20 ( )	) ( )	)
Backs (boneless and skinless) - Dos (désossés et écouennés)	111	68	103
Loins - Longes	37	36	42
Bellies - Flancs:			
5.5 kg and under - et moins	-	-	) 5
5.5 kg and over - et plus	(1)	(1)	)
Shoulders - Épaules	-	(1)	(1)
Butts - Socs	(1)	29	41
Picnics	22	18	(1)
Tenderloins - Filets	(1)	(1)	3
Spare ribs - Côtes levées	84	66	73
Back ribs - Côtes levées de dos	43	40	17
Trimnings - Parures:			
80% and over, lean - et plus de maigre	18	) 62 (	) 38
80% and under - et moins	72	) (	) 72
Skinless neck fat - Gras de cou écouenné	(1)	(1)	14
Unclassified - Non classé	197	198	102
<b>Total</b>	<b>635</b>	<b>537</b>	<b>578</b>
Beef - Boeufs:			
Bone in - Avec os	205	141	265
Boneless - Désossé	674	751	845
<b>Total</b>	<b>879</b>	<b>892</b>	<b>1 110</b>
Veal - Veau:			
Bone in - Avec os	5	4	2
Boneless - Désossé	19	12	7
<b>Total</b>	<b>24</b>	<b>16</b>	<b>9</b>
Mutton and lamb - Mouton et agneau:			
Carcasses and cuts - Carcasses et coupes	166	274	131
Fancy meats - Abats:			
Pork - Porc	141	203	151
Beef - Boeuf	1 052	785	1 372
Veal - Veau	93	74	1
Lamb - Agneau	3	3	18
<b>Total</b>	<b>1 289</b>	<b>1 065</b>	<b>1 542</b>
<b>FROZEN MEAT - TOTAL - VIANDES CONGELÉES</b>	<b>2 993</b>	<b>2 784</b>	<b>3 370</b>

See footnote(s) at end of Table 1.  
Voir note(s) à la fin du tableau 1.

TABLE 1. Stocks of Frozen Meat in Cold Storage - Concluded

TABLEAU 1. Stocks de viandes congelées en entreposage frigorifique - fin

Kind and classification	November 1, 1984P	October 1, 1984 <sup>r</sup>	November 1, 1983
Sorte et classification	1 <sup>er</sup> novembre 1984P	1 <sup>er</sup> octobre 1984 <sup>r</sup>	1 <sup>er</sup> novembre 1983
British Columbia - Colombie-Britannique			
metric - tonnes - métriques			
Pork - Porc:			
Hams - Jambons:			
9 kg and under - et moins	87	46	40
9-12 kg	-	) 45	3
12 kg and over - et plus	-	)	
Backs (boneless and skinless) - Dos (désossés et écouennés)	23	15	32
Loins - Longes	16	87	69
Bellies - Flancs:			
5.5 kg and under - et moins	) 65	111 (	43
5.5 kg and over - et plus	)	(	-
Shoulders - Épaules	(1)	(1)	(1)
Butts - Socs	62	61	64
Picnics	70	115	144
Tenderloins - Filets	7	8	2
Spare ribs - Côtes levées	33	38	55
Back ribs - Côtes levées de dos	13	9	12
Trimmins - Parures:			
80% and over, lean - et plus de maigre	187	172	247
80% and under - et moins	103	111	145
Skinless neck fat - Gras de cou écouenné	52	(1)	33
Unclassified - Non classé	369	455	334
<b>Total</b>	<b>1 087</b>	<b>1 273</b>	<b>1 223</b>
Beef - Boeufs:			
Bone in - Avec os	20	22	55
Boneless - Désossé	582	494	482
<b>Total</b>	<b>602</b>	<b>516</b>	<b>537</b>
Veal - Veau:			
Bone in - Avec os	1	1	-
Boneless - Désossé	23	24	45
<b>Total</b>	<b>24</b>	<b>25</b>	<b>45</b>
Mutton and lamb - Mouton et agneau:			
Carcasses and cuts - Carcasses et coupes	21	24	100
Fancy meats - Abats:			
Pork - Porc	66	68	131
Beef - Boeuf	341	320	639
Veal - Veau	11	9	26
Lamb - Agneau	8	8	1
<b>Total</b>	<b>426</b>	<b>405</b>	<b>797</b>
<b>FROZEN MEAT - TOTAL - VIANDES CONGELÉES</b>	<b>2 160</b>	<b>2 243</b>	<b>2 702</b>

(1) Included in unclassified.

(i) Inclus sous la rubrique "non classé".



TABLE 2. Stocks of Frozen Imported Meat

TABLEAU 2. Stocks de viandes congelées importées

Kind and classification	November 1, 1984P	October 1, 1984 <sup>r</sup>	November 1, 1983
Sorte et classification	1 <sup>er</sup> novembre 1984P	1 <sup>er</sup> octobre 1984 <sup>r</sup>	1 <sup>er</sup> novembre 1983
metric - tonnes - métriques			
<b>Beef - Boeuf:</b>			
Bone in - Avec os	345	162	170
Boneless - Désossé	5 415	4 850	3 391
<b>Veal - Veau:</b>			
Bone in - Avec os	3	2	-
Boneless - Désossé	109	41	103
Mutton - Mouton	220	282	267
Lamb - Agneau	1 608	1 851	4 800
<b>TOTAL</b>	<b>7 700</b>	<b>7 188</b>	<b>8 731</b>

Note: Included in Table 1.

Nota: Compris dans le tableau 1.

TABLE 3. Summary - Frozen Meat Stocks by Kind, Canada(1)

TABLEAU 3. Sommaire - Viandes congelées par sorte, Canada(1)

Kind	November 1, 1984P	October 1, 1984 <sup>r</sup>	November 1, 1983
Sorte	1 <sup>er</sup> novembre 1984P	1 <sup>er</sup> octobre 1984 <sup>r</sup>	1 <sup>er</sup> novembre 1983
metric - tonnes - métriques			
Pork - Porc	11 067	10 550	10 888
Beef - Boeuf	18 557	16 924	18 597
Veal - Veau	806	832	972
Mutton and lamb - Mouton et agneau	2 060	2 391	5 234
<b>TOTAL</b>	<b>32 490</b>	<b>30 697</b>	<b>35 691</b>

(1) Includes fancy meats.

(1) Les stocks d'abats sont inclus.

Chart — 1

Graphique — 1

**Frozen Pork: November 1 Stocks, Canada, 1962-1984**  
**Porc congelé: Stocks au 1<sup>er</sup> novembre, Canada, 1962-1984**

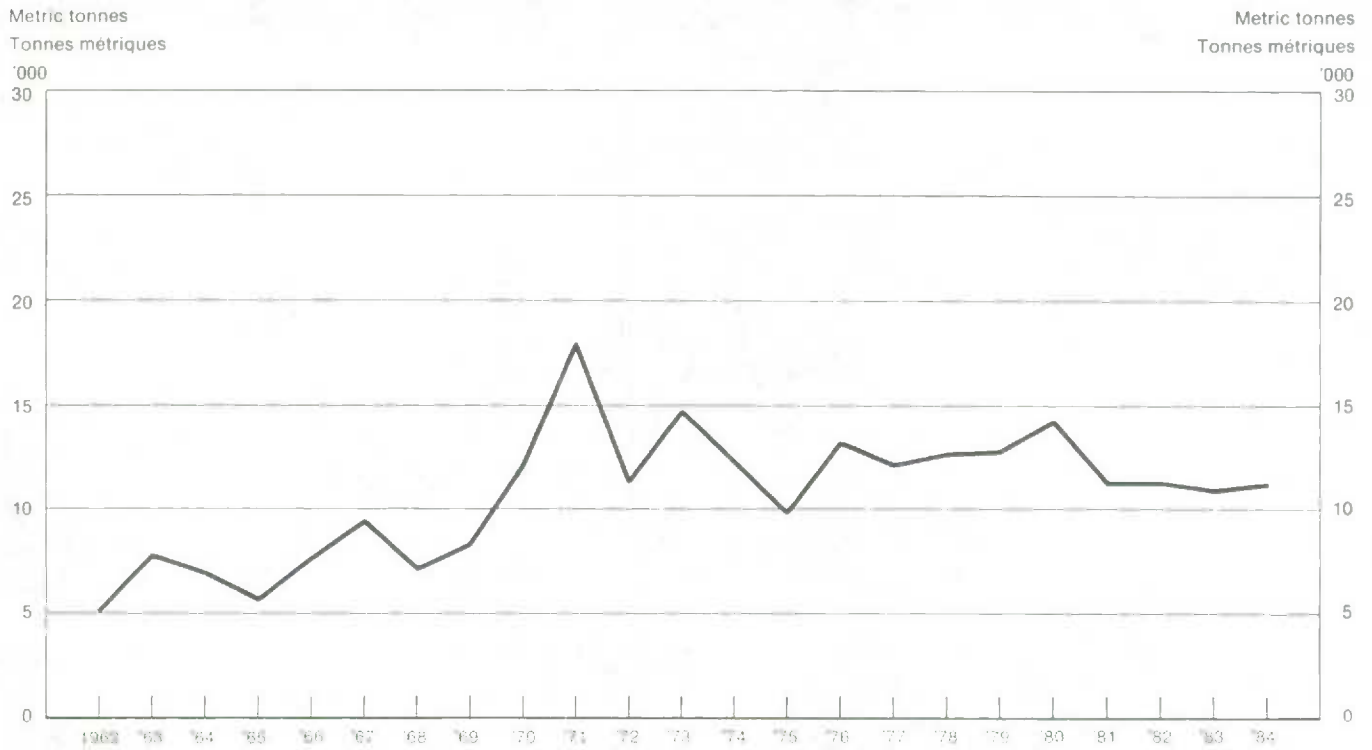


Chart — 2

Graphique — 2

**Frozen Beef: November 1 Stocks, Canada, 1962-1984**  
**Boeuf congelé: Stocks au 1<sup>er</sup> novembre, Canada, 1962-1984**

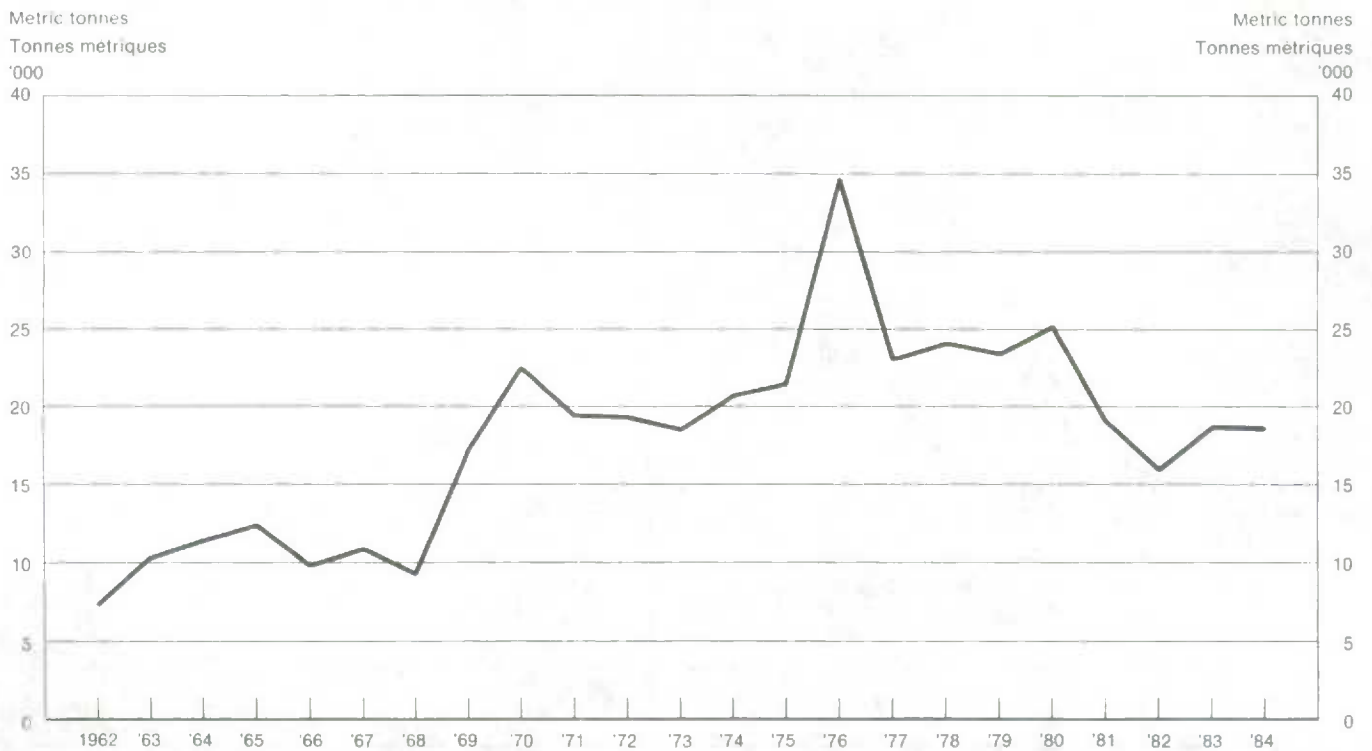


Chart — 3

**Frozen Veal: November 1 Stocks, Canada, 1962-1984**  
**Veau congelé: Stocks au 1<sup>er</sup> novembre, Canada, 1962-1984**

Graphique — 3

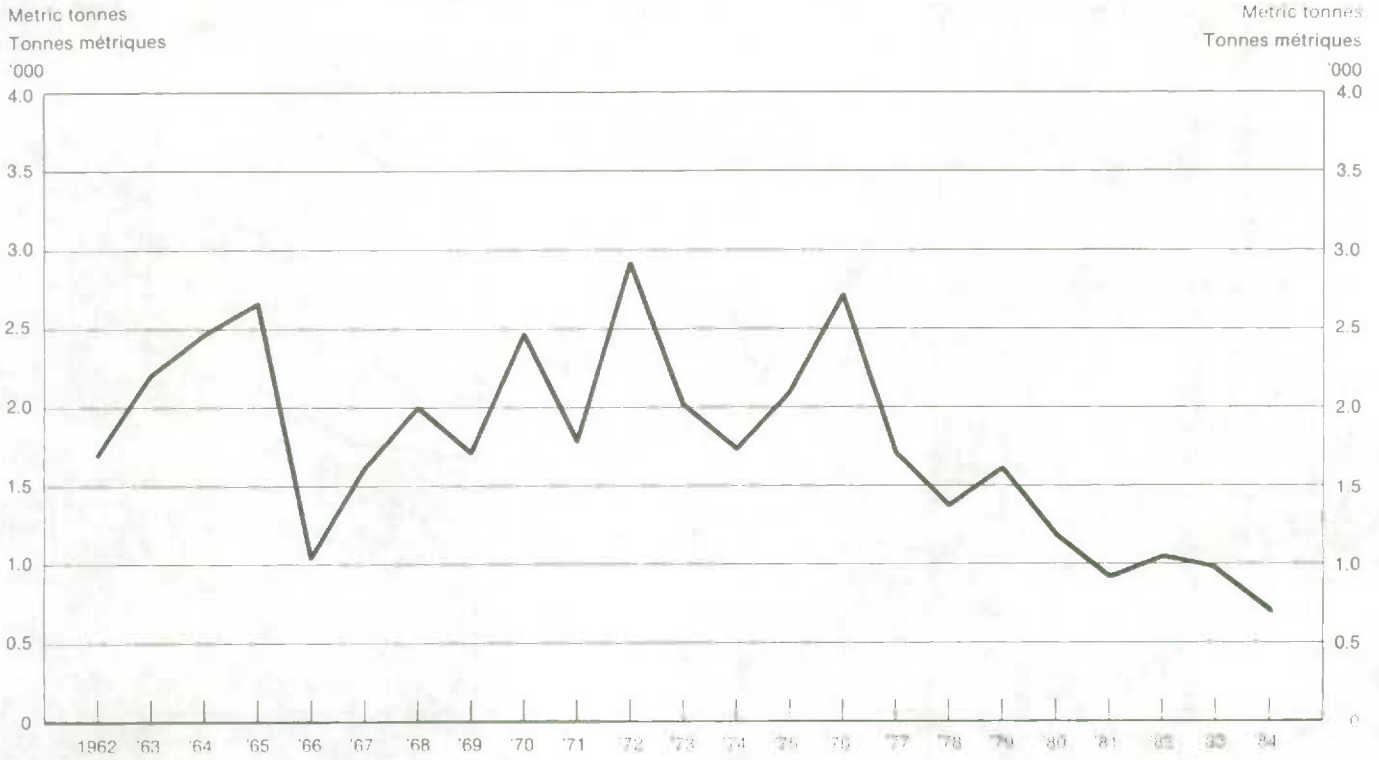
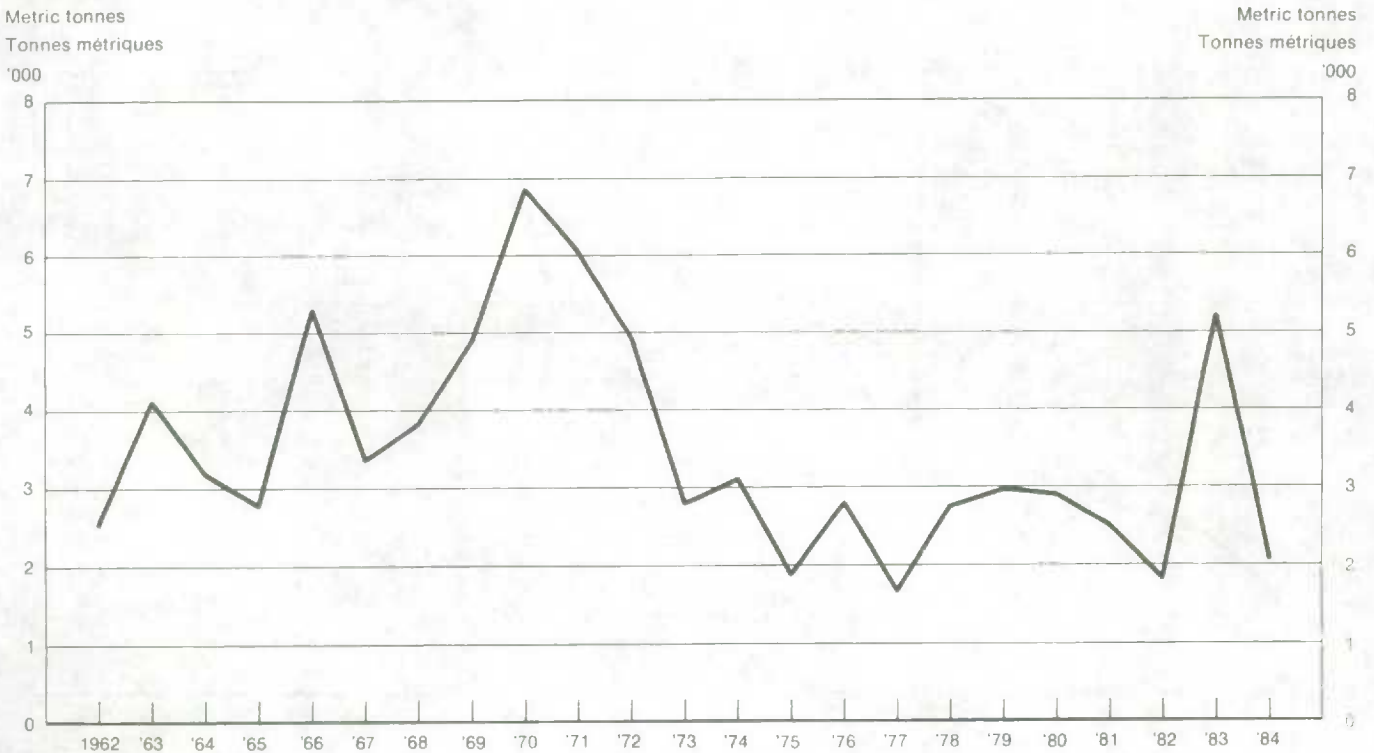


Chart — 4

**Frozen Mutton and Lamb: November 1 Stocks, Canada, 1962-1984**  
**Mouton et agneau congelé: Stocks au 1<sup>er</sup> novembre, Canada, 1962-1984**

Graphique — 4





STATISTICS CANADA LIBRARY  
BIBLIOTHÈQUE STATISTIQUE CANADA



1010682447