


Stocks of frozen meat products

December 1984

Stocks de viandes congelées

Décembre 1984



Data in Many Forms...

Statistics Canada disseminates data in a variety of forms. In addition to publications, both standard and special tabulations are offered on computer print-outs, microfiche and microfilm, and magnetic tapes. Maps and other geographic reference materials are available for some types of data. Direct access to aggregated information is possible through CANSIM, Statistics Canada's machine-readable data base and retrieval system.

How to Obtain More Information

Inquiries about this publication and related statistics or services should be directed to:

Livestock and Animal Products Section,
Agriculture Statistics Division,

Statistics Canada, Ottawa, K1A 0T6 (Telephone: 990-8714) or to the Statistics Canada reference centre in:

St. John's (772-4073)	Sturgeon Falls (753-4888)
Halifax (426-5331)	Winnipeg (949-4020)
Truro (893-7251)	Regina (359-5405)
Montréal (283-5725)	Edmonton (420-3027)
Ottawa (990-8116)	Vancouver (666-3691)
Toronto (966-6585)	

Toll-free access is provided in all provinces and territories, for users who reside outside the local dialing area of any of the regional reference centres.

Newfoundland and Labrador	Zenith 0-7037
Nova Scotia, New Brunswick and Prince Edward Island	1-800-565-7192
Quebec	1-800-361-2831
Ontario	1-800-268-1151
Manitoba	1-800-282-8006
Saskatchewan	1(112)800-667-3524
Alberta	1-800-222-6400
British Columbia (South and Central)	112-800-663-1551
Yukon and Northern B.C. (area served by NorthwTel Inc.)	Zenith 0-8913
Northwest Territories (area served by NorthwTel Inc.)	Zenith 2-2015

How to Order Publications

This and other Statistics Canada publications may be purchased from local authorized agents and other community bookstores, through the local Statistics Canada offices, or by mail order to Publication Sales and Services, Statistics Canada, Ottawa, K1A 0T6.

Des données sous plusieurs formes...

Statistique Canada diffuse les données sous formes diverses. Outre les publications, des totalisations habituelles et spéciales sont offertes sur imprimés d'ordinateur, sur microfiches et microfilms et sur bandes magnétiques. Des cartes et d'autres documents de référence géographiques sont disponibles pour certaines sortes de données. L'accès direct à des données agrégées est possible par le truchement de CANSIM, la base de données ordiolingué et le système d'extraction de Statistique Canada.

Comment obtenir d'autres renseignements

Toutes demandes de renseignements au sujet de cette publication ou de statistiques et services connexes doivent être adressées à:

Section du bétail et des produits d'origine animale,
Division de la statistique agricole,

Statistique Canada, Ottawa, K1A 0T6 (téléphone: 990-8714) ou au centre de consultation de Statistique Canada à:

St. John's (772-4073)	Sturgeon Falls (753-4888)
Halifax (426-5331)	Winnipeg (949-4020)
Truro (893-7251)	Regina (359-5405)
Montréal (283-5725)	Edmonton (420-3027)
Ottawa (990-8116)	Vancouver (666-3691)
Toronto (966-6585)	

Un service d'appel interurbain sans frais est offert, dans toutes les provinces et dans les territoires, aux utilisateurs qui habitent à l'extérieur des zones de communication locale des centres régionaux de consultation.

Terre-Neuve et Labrador	Zénith 0-7037
Nouvelle-Écosse, Nouveau-Brunswick et Île-du-Prince-Édouard	1-800-565-7192
Québec	1-800-361-2831
Ontario	1-800-268-1151
Manitoba	1-800-282-8006
Saskatchewan	1(112)800-667-3524
Alberta	1-800-222-6400
Colombie-Britannique (sud et centrale)	112-800-663-1551
Yukon et nord de la C.-B. (territoire desservi par la NorthwTel Inc.)	Zénith 0-8913
Territoires du Nord-Ouest (territoire desservi par la NorthwTel Inc.)	Zénith 2-2015

Comment commander les publications

On peut se procurer cette publication et les autres publications de Statistique Canada auprès des agents autorisés et des autres librairies locales, par l'entremise des bureaux locaux de Statistique Canada, ou en écrivant à la Section des ventes et de la distribution des publications, Statistique Canada, Ottawa, K1A 0T6.

Statistics Canada
Agriculture Statistics Division
Livestock and Animal Products Section

Stocks of frozen meat products

December 1984

Statistique Canada
Division de la statistique agricole
Section du bétail et des produits animaux

Stocks de viandes congelées

Décembre 1984

Published under the authority of
the Minister of Supply and
Services Canada

Statistics Canada should be credited when
reproducing or quoting any part of this document

© Minister of Supply
and Services Canada 1985

January 1985
4-3103-507

Price: Canada, \$2.75, \$27.50 a year
Other Countries, \$3.30, \$33.00 a year

Catalogue 32-012, Vol. 67, No. 12

ISSN 0703-7333

Ottawa

Publication autorisée par
le ministre des Approvisionnements et
Services Canada

Reproduction ou citation autorisée sous réserve
d'indication de la source: Statistique Canada

© Ministre des Approvisionnements
et Services Canada 1985

Janvier 1985
4-3103-507

Prix: Canada, \$2.75, \$27.50 par année
Autres pays, \$3.30, \$33.00 par année

Catalogue 32-012, vol. 67, n° 12

ISSN 0703-7333

Ottawa

SYMBOLS

The following standard symbols are used in Statistics Canada publications:

- .. figures not available.
- ... figures not appropriate or not applicable.
- nil or zero.
- amount too small to be expressed.
- P preliminary figures.
- r revised figures.
- x confidential to meet secrecy requirements of the Statistics Act.

This publication was prepared under the direction of:

- **Mike Trant**, Acting Chief
Livestock and Animal Products Section
- **Peter Beerstecher**, Project Manager
Animal Products Unit
- **Paul Murray**, Analyst
Animal Products Unit
- **Dave Burroughs**, Analyst
Animal Products Unit

Please contact us if you would like to receive this information via **ENVOY 100** or a similar electronic messaging system by calling 613-990-8714.

SIGNES CONVENTIONNELS

Les signes conventionnels suivants sont employés uniformément dans les publications de Statistique Canada:

- .. nombres indisponibles.
- ... n'ayant pas lieu de figurer.
- néant ou zéro.
- nombres infimes.
- P nombres provisoires.
- r nombres rectifiés.
- x confidentiel en vertu des dispositions de la Loi sur la statistique relatives au secret.

Cette publication a été rédigée sous la direction de:

- **Mike Trant**, Chef intérimaire
Section du bétail et des produits
d'origine animale
- **Peter Beerstecher**, Chargé de projet des
produits d'origine animale
- **Paul Murray**, Analyste
Sous-section des produits d'origine
animale
- **Dave Burroughs**, Analyste
Sous-section des produits d'origine animale

Si vous désirez recevoir cette information via **Envoy 100** ou un système de message électronique semblable, s'il-vous-plaît nous le faire savoir en téléphonant 613-990-8714.

TABLE OF CONTENTS

	Page
Source and Content	5
Table	
1. Stocks of Frozen Meat in Cold Storage:	
Canada	6
Maritimes	7
Quebec	8
Ontario	9
Manitoba	10
Saskatchewan	11
Alberta	12
British Columbia	13
2. Stocks of Frozen Imported Meat	14
3. Summary - Frozen Meat Stocks by Kind, Canada	14
Chart	
1. Frozen Pork Stocks	15
2. Frozen Beef Stocks	15
3. Frozen Veal Stocks	16
4. Frozen Mutton and Lamb Stocks	16

TABLE DES MATIÈRES

	Page
Source et contenu	5
Tableau	
1. Stocks de viandes congelées en entreposage frigorifique:	
Canada	6
Maritimes	7
Québec	8
Ontario	9
Manitoba	10
Saskatchewan	11
Alberta	12
Colombie-Britannique	13
2. Stocks de viandes congelées importées	14
3. Sommaire - Viandes congelées par sorte, Canada	14
Graphique	
1. Stocks de porc congelé	15
2. Stocks de boeuf congelé	15
3. Stocks de veau congelé	16
4. Stocks de mouton et agneau congelé	16

SOURCE AND CONTENT

This report contains data on the stocks of frozen meat held by meat packers and their sales' outlets, wholesale butchers, abattoirs and cold storage warehouses. Inventories are taken only at the wholesale level. Canned meat stocks are collected by the Manufacturing and Primary Industries Division of Statistics Canada.

Firms are required to report all stocks in their own establishment or in specially rented rooms elsewhere as at the opening of the first business day of the month. By a special arrangement, made with the industry through the Canadian Meat Council, the larger meat packers report total meat inventories regardless of where held. Cold storage warehouses are instructed not to report stocks held for these large packers.

Total Meat

Total frozen meat in cold storage at the opening of the first business day of the month of December amounted to 32 353 metric tonnes as compared with 32 275 tonnes last month and 37 301 tonnes a year ago.

Current stocks as a percentage of stocks at the same date last year are:

	Percent
Pork	109%
Beef	88%
Veal	61%
Mutton and lamb	35%
Fancy meats	93%

Note: Quantities in this publication are, and will continue to be, in S.I. units

The conversion factor is:

1 kg = 2.2046 lb.

See January 1, 1984 publication for methodology pertaining to the survey, "Stocks of Frozen Meat Products".

SOURCE ET CONTENU

Ce bulletin présente des données sur les stocks de viandes congelées détenus par les entreprises de conditionnement des viandes et leurs points de vente, par les bouchers-grossistes, les abattoirs et les entrepôts frigorifiques. L'inventaire se fait au niveau de la vente de gros seulement. Les renseignements sur les stocks de viandes en boîtes sont recueillis par la Division des industries manufacturières et primaires de Statistique Canada.

Les entreprises doivent déclarer tous les stocks qu'elles détiennent chez elles ou dans des endroits spécialement loués au premier jour d'affaires du mois. Par suite d'un arrangement spécial avec l'industrie, par l'entremise du Conseil des viandes du Canada, les grosses entreprises de conditionnement des viandes déclarent leurs stocks totaux où qu'ils soient détenus. Les entrepôts frigorifiques ont instruction de ne pas inscrire les stocks détenus pour le compte de ces grandes entreprises.

Total, viandes

Au premier jour d'affaires de décembre il y avait en tout 32 353 tonnes métriques de viandes congelées dans les entrepôts frigorifiques contre 32 275 le mois dernier et 37 301 il y a un an.

Stocks courants comme au pourcentage des stocks à la même date l'année dernière sont:

	Pourcent
Porc	109%
Boeuf	88%
Veau	61%
Mouton et agneau	35%
Abats	93%

Nota: Les quantités dans cette publication sont et continueront d'être présentées uniquement en unités de mesure du S.I.

Le facteur utilisé est:

1 kg = 2.2046 liv.

Voir la publication du 1^{er} janvier 1984 pour la méthodologie relative à l'enquête de "Stocks de viandes congelées".

TABLE 1. Stocks of Frozen Meat in Cold Storage

TABLEAU 1. Stocks de viandes congelées en entreposage frigorifique

Kind and classification	December 1, 1984P	November 1, 1984F	December 1, 1983
Sorte et classification	1 ^{er} décembre 1984P	1 ^{er} novembre 1984F	1 ^{er} décembre 1983
Canada			
metric - tonnes - métriques			
Pork - Porc:			
Hams - Jambons:			
9 kg and under - et moins	1 032	906	982
9-12 kg	112	167	67
12 kg and over - et plus	139	176	58
Backs (boneless and skinless) - Dos (désossés et écouennés)			
Loins - Longes	950	746	1 056
	357	343	332
Bellies - Flancs:			
5.5 kg and under - et moins	437	350	215
5.5 kg and over - et plus	214	161	81
Shoulders - Épaules			
Butts - Socs	154	171	265
Picnics	484	501	431
Tenderloins - Filets	348	393	343
Spare ribs - Côtes levées	240	259	107
Back ribs - Côtes levées de dos	893	744	628
	698	431	308
Trimnings - Psures:			
80% and over, lean - et plus de maigre	996	961	1 191
80% and under - et moins	768	921	981
Skinless neck fat - Gras de cou écouenné			
Unclassified - Non classé	403	410	314
	2 758	2 564	2 760
Total	10 983	10 204	10 119
Beef - Bœuf:			
Bone in - Avec os	1 965	1 890	1 863
Boneless - Désossé	12 280	12 985	14 350
Total	14 245	14 875	16 213
Veal - Veau:			
Bone in - Avec os	133	146	584
Boneless - Désossé	507	490	372
Total	640	636	956
Mutton and lamb - Mouton et agneau:			
Carcasses and cuts - Carcasses et coupes	1 614	1 925	4 803
Fancy meats - Abats:			
Pork - Porc	1 290	1 161	1 139
Beef - Bœuf	3 383	3 198	3 746
Veal - Veau	120	166	285
Lamb - Agneau	78	110	40
Total	4 871	4 635	5 210
FROZEN MEAT - TOTAL - VIANDES CONGELÉES	32 353	32 275	37 301

TABLE 1. Stocks of Frozen Meat in Cold Storage - Continued

TABLEAU 1. Stocks de viandes congelées en entreposage frigorifique - suite

Kind and classification	December 1, 1984P	November 1, 1984 ^r	December 1, 1983
Sorte et classification	1 ^{er} décembre 1984P	1 ^{er} novembre 1984 ^r	1 ^{er} décembre 1983
Maritimes			
metric - tonnes - métriques			
Pork - Porc:			
Hams - Jambons:			
9 kg and under - et moins	2	3	42
9-12 kg)	7	18	()
12 kg and over - et plus)			-
Backs (boneless and skinless) - Dos (désossés et écrouennés)	9	5	(1)
Loins - Longes	52	21	58
Bellies - Flancs:			
5.5 kg and under - et moins)	16	(1)	24
5.5 kg and over - et plus)		-	-
Shoulders - Épaules	5	13	2
Butts - Socs	18	14	17
Picnics	18	14	12
Tenderloins - Filets	1	-	-
Spare ribs - Côtes levées	25	29	21
Back ribs - Côtes levées de dos	4	(1)	(1)
Trimings - Parures:			
80% and over, lean - et plus de maigre	13	10) 18
80% and under - et moins	20	27)
Skinless neck fat - Gras de cou écrouenné	(1)	(1)	(1)
Unclassified - Non classé	57	74	95
Total	247	228	289
Beef - Boeuf:			
Bone in - Avec os	67	28	37
Boneless - Désossé	821	873	577
Total	888	901	614
Veal - Veau:			
Bone in - Avec os	1	-	1
Boneless - Désossé	4	2	5
Total	5	2	6
Mutton and lamb - Mouton et agneau:			
Carcasses and cuts - Carcasses et coupes	108	176	141
Fancy meats - Abats:			
Pork - Porc	32	29	10
Beef - Boeuf	89	82	162
Veal - Veau	-	-	2
Lamb - Agneau	-	-	-
Total	121	111	174
FROZEN MEAT - TOTAL - VIANDES CONGELÉES	1 369	1 418	1 224

See footnote(s) at end of Table 1.

Voir note(s) à la fin du tableau 1.

TABLE 1. Stocks of Frozen Meat in Cold Storage - Continued

TABLEAU 1. Stocks de viandes congelées en entreposage frigorifique - suite

Kind and classification	December 1, 1984P	November 1, 1984 ^r	December 1, 1983
Sorte et classification	1 ^{er} décembre 1984P	1 ^{er} novembre 1984 ^r	1 ^{er} décembre 1983
Quebec - Québec			
metric - tonnes - métriques			
Pork - Porc:			
Hams - Jambons:			
9 kg and under - et moins	630	496	568
9-12 kg)	53	65	6
12 kg and over - et plus)			
Backs (boneless and skinless) - Dos (désossés et écouennés)	165	173	338
Loins - Longes	155	129	147
Bellies - Flancs:			
5.5 kg and under - et moins	114	144	90
5.5 kg and over - et plus	134	129	
Shoulders - Épaules	88	92	209
Butts - Socs	240	223	202
Picnics	81	98	129
Tenderloins - Filets	83	120	44
Spare ribs - Côtes levées	276	246	130
Back ribs - Côtes levées de dos	160	175	119
Trimings - Parures:			
80% and over, lean - et plus de maigre	350	345	393
80% and under - et moins	205	241	177
Skinless neck fat - Gras de cou écouenné	153	140	139
Unclassified - Non classé	1 203	1 185	801
Total	4 090	4 001	3 492
Beef - Boeuf:			
Bone in - Avec os	943	818	903
Boneless - Désossé	3 022	2 936	3 099
Total	3 965	3 754	4 002
Veal - Veau:			
Bone in - Avec os	112	112	558
Boneless - Désossé	289	255	203
Total	401	367	761
Mutton and lamb - Mouton et agneau:			
Carcasses and cuts - Carcasses et coupes	452	456	806
Fancy meats - Abats:			
Pork - Porc	408	380	214
Beef - Boeuf	886	820	954
Veal - Veau	64	44	234
Lamb - Agneau	63	88	14
Total	1 421	1 332	1 416
FROZEN MEAT - TOTAL - VIANDES CONGELÉES	10 329	9 910	10 477

TABLE 1. Stocks of Frozen Meat in Cold Storage - Continued

TABLEAU 1. Stocks de viandes congelées en entreposage frigorifique - suite

Kind and classification	December 1, 1984P	November 1, 1984 ^r	December 1, 1983
Sorte et classification	1 ^{er} décembre 1984P	1 ^{er} novembre 1984 ^r	1 ^{er} décembre 1983
Ontario			
metric - tonnes - métriques			
Pork - Porc:			
Hams - Jambons:			
9 kg and under - et moins	110	37	267
9-12 kg	21	68	12
12 kg and over - et plus	63	96	41
Backs (boneless and skinless) - Dos (désossés et écrouennés)			
Loins - Longes	224	107	243
	57	81	62
Bellies - Flancs:			
5.5 kg and under - et moins	104	23) 54
5.5 kg and over - et plus	21	18	
Shoulders - Épaules			
Butts - Socs	43	46	48
Picnics	34	43	97
Tenderloins - Filets	30	14	54
Spare ribs - Côtes levées	48	54	50
Back ribs - Côtes levées de dos	310	171	311
	388	109	139
Trimnings - Parures:			
80% and over, lean - et plus de maigre	355	318	431
80% and under - et moins	285	318	541
Skinless neck fat - Gras de cou écrouenné			
Unclassified - Non classé	170	167	73
	211	286	964
Total	2 474	1 956	3 387
Beef - Boeuf:			
Bone in - Avec os	659	606	602
Boneless - Désossé	6 424	7 093	8 291
Total	7 083	7 699	8 893
Veal - Veau:			
Bone in - Avec os	12	28	23
Boneless - Désossé	166	176	111
Total	178	204	134
Mutton and lamb - Mouton et agneau:			
Carcasses and cuts - Carcasses et coupes	760	1 042	3 592
Fancy meats - Abats:			
Pork - Porc	313	257	388
Beef - Boeuf	553	571	376
Veal - Veau	19	17	24
Lamb - Agneau	3	10	11
Total	888	855	799
FROZEN MEAT - TOTAL - VIANDES CONGELÉES	11 383	11 756	16 805

See footnote(s) at end of Table 1.
Voir note(s) à la fin du tableau 1.

TABLE 1. Stocks of Frozen Meat in Cold Storage - Continued

TABLEAU 1. Stocks de viandes congelées en entreposage frigorifique - suite

Kind and classification	December 1, 1984P	November 1, 1984F	December 1, 1983
Sorte et classification	1 ^{er} décembre 1984P	1 ^{er} novembre 1984F	1 ^{er} décembre 1983
Manitoba			
metric - tonnes - métriques			
Pork - Porc:			
Hams - Jambons:			
9 kg and under - et moins	112	180) 99
9-12 kg)	29 (27)
12 kg and over - et plus)	-	-
Backs (boneless and skinless) - Dos (désossés et écouennés)	188	185	155
Loins - Longes	23	31	7
Bellies - Flancs:			
5.5 kg and under - et moins) 61	57 (38
5.5 kg and over - et plus)	(17
Shoulders - Épaules	(1)	(1)	(1)
Butts - Socs	85	94	45
Picnics	55	42	17
Tenderloins - Filets	37	31	5
Spare ribs - Côtes levées	83	109	63
Back ribs - Côtes levées de dos	68	65	13
Trimmings - Parures:			
80% and over, lean - et plus de maigre	92	62	66
80% and under - et moins	113	76	41
Skinless neck fat - Gras de cou écouenné	(1)	5	18
Unclassified - Non classé	516	446	269
Total	1 462	1 410	853
Beef - Boeuf:			
Bone in - Avec os	45	38	75
Boneless - Désossé	463	462	570
Total	508	500	645
Veal - Veau:			
Bone in - Avec os	-	-	-
Boneless - Désossé	9	12	2
Total	9	12	2
Mutton and lamb - Mouton et agneau:			
Carcasses and cuts - Carcasses et coupes	49	45	53
Fancy meats - Abats:			
Pork - Porc	271	221	230
Beef - Boeuf	140	173	235
Veal - Veau	-	1	-
Lamb - Agneau	-	1	-
Total	411	396	465
FROZEN MEAT - TOTAL - VIANDES CONGELÉES	2 439	2 363	2 018

See footnote(s) at end of Table 1.
Voir note(s) à la fin du tableau 1.

TABLE 1. Stocks of Frozen Meat in Cold Storage - Continued

TABLEAU 1. Stocks de viandes congelées en entreposage frigorifique - suite

Kind and classification	December 1, 1984 ^P	November 1, 1984 ^F	December 1, 1983
Sorte et classification	1 ^{er} décembre 1984 ^P	1 ^{er} novembre 1984 ^F	1 ^{er} décembre 1983
Saskatchewan			
metric - tonnes - métriques			
Pork - Porc:			
Hams - Jambons:			
9 kg and under - et moins)		(-
9-12 kg)	72	119	-
12 kg and over - et plus)		(-
Backs (boneless and skinless) - Dos (désossés et écouennés)	(1)	(1)	(1)
Loins - Longes	20	26	8
Bellies - Flancs:			
5.5 kg and under - et moins)	103	63	(1)
5.5 kg and over - et plus)		(-
Shoulders - Épaules	-	-	-
Butts - Socs	(1)	(1)	(1)
Picnics	(1)	(1)	-
Tenderloins - Filets	(1)	(1)	-
Spare ribs - Côtes levées	(1)	(1)	(1)
Back ribs - Côtes levées de dos	(1)	(1)	(1)
Trimings - Parures:			
90% and over, lean - et plus de maigre)	61	105	19
90% and under - et moins)			
Skinless neck fat - Gras de cou écouenné	(1)	(1)	-
Unclassified - Non classé	585	568	381
Total	841	881	408
Beef - Boeuf:			
Bone in - Avec os	25	175	5
Boneless - Désossé	390	364	207
Total	415	539	212
Veal - Veau:			
Bone in - Avec os	-	-	1
Boneless - Désossé	3	3	1
Total	3	3	2
Mutton and lamb - Mouton et agneau:			
Carcasses and cuts - Carcasses et coupes	12	20	8
Fancy meats - Abats:			
Pork - Porc	90	67	59
Beef - Boeuf	148	159	155
Veal - Veau	-	-	-
Lamb - Agneau	-	-	-
Total	238	226	214
FROZEN MEAT - TOTAL - VIANDES CONGELÉES	1 509	1 669	844

See footnote(s) at end of Table 1.
Voir note(s) à la fin du tableau 1.

TABLE 1. Stocks of Frozen Meat in Cold Storage - Continued

TABLEAU 1. Stocks de viandes congelées en entreposage frigorifique - suite

Kind and classification	December 1, 1984P	November 1, 1984 ^r	December 1, 1983
Sorte et classification	1 ^{er} décembre 1984P	1 ^{er} novembre 1984 ^r	1 ^{er} décembre 1983
Alberta			
metric - tonnes - métriques			
Pork - Porc:			
Hams - Jambons:			
9 kg and under - et moins) ()	31 ()	20
9-12 kg) 63 ()	()	18
12 kg and over - et plus) ()	20 ())
Backs (boneless and skinless) - Dos (désossés et écrouennés)	114	111	81
Loins - Longes	13	37	20
Bellies - Flancs:			
5.5 kg and under - et moins) 25	-	(1)
5.5 kg and over - et plus)	(1)	-
Shoulders - Épaules	-	-	(1)
Butts - Socs	9	(1)	9
Picnics	23	22	14
Tenderloins - Filets	(1)	(1)	5
Spare ribs - Côtes levées	90	84	49
Back ribs - Côtes levées de dos	24	43	27
Trimnings - Parures:			
80% and over, lean - et plus de maigre	28	18	48
80% and under - et moins	26	72	69
Skinless neck fat - Gras de cou écrouenné	(1)	(1)	22
Unclassified - Non classé	233	197	151
Total	648	635	533
Beef - Boeuf:			
Bone in - Avec os	193	205	209
Boneless - Désossé	637	674	1 120
Total	830	879	1 329
Veal - Veau:			
Bone in - Avec os	6	5	1
Boneless - Désossé	16	19	7
Total	22	24	8
Mutton and lamb - Mouton et agneau:			
Carcasses and cuts - Carcasses et coupes	199	166	146
Fancy meats - Abats:			
Pork - Porc	131	141	159
Beef - Boeuf	1 223	1 052	1 313
Veal - Veau	31	93	1
Lamb - Agneau	4	3	14
Total	1 389	1 289	1 487
FROZEN MEAT - TOTAL - VIANDES CONGELÉES	3 088	2 993	3 503

See footnote(s) at end of Table 1.
Voir note(s) à la fin du tableau 1.

TABLE 1. Stocks of Frozen Meat in Cold Storage - Concluded

TABLEAU 1. Stocks de viandes congelées en entreposage frigorifique - fin

Kind and classification	December 1, 1984P	November 1, 1984F	December 1, 1983
Sorte et classification	1er décembre 1984P	1er novembre 1984F	1er décembre 1983
British Columbia - Colombie-Britannique			
metric - tonnes - métriques			
Pork - Porc:			
Hams - Jambons:			
9 kg and under - et moins	104	89	24
9-12 kg)	17 ((10
12 kg and over - et plus)	(-	-
Backs (boneless and skinless) - Dos (désossés et écrouennés)	23	23	41
Loins - Longes	37	18	30
Bellies - Flancs:			
5.5 kg and under - et moins)	73	65	50
5.5 kg and over - et plus)			
Shoulders - Épaules	(1)	(1)	-
Butts - Socs	75	63	48
Picnics	74	70	117
Tenderloins - Filets	11	7	3
Spare ribs - Côtes levées	45	34	49
Back ribs - Côtes levées de dos	31	13	8
Trimings - Parures:			
80% and over, lean - et plus de maigre	128	187	241
80% and under - et moins	88	103	128
Skinless neck fat - Gras de cou écrouenné	36	52	56
Unclassified - Non classé	479	369	352
Total	1 221	1 093	1 157
Beef - Boeuf:			
Bone in - Avec os	33	20	32
Boneless - Désossé	523	583	486
Total	556	603	518
Veal - Veau:			
Bone in - Avec os	2	1	-
Boneless - Désossé	20	23	43
Total	22	24	43
Mutton and lamb - Mouton et agneau:			
Carcasses and cuts - Carcasses et coupes	34	20	57
Fancy meats - Abats:			
Pork - Porc	45	66	79
Beef - Boeuf	344	341	551
Veal - Veau	6	11	24
Lamb - Agneau	8	8	1
Total	403	426	655
FROZEN MEAT - TOTAL - VIANDES CONGELÉES	2 236	2 166	2 430

(*) Included in unclassified.

(*) Inclus sous la rubrique "non classé".

TABLE 2. Stocks of Frozen Imported Meat

TABLEAU 2. Stocks de viandes congelées importées

Kind and classification	December 1, 1984P	November 1, 1984 ^r	December 1, 1983
Sorte et classification	1 ^{er} décembre 1984P	1 ^{er} novembre 1984 ^r	1 ^{er} décembre 1983
metric - tonnes - métriques			
Beef - Boeuf:			
Bone in - Avec os	379	322	154
Boneless - Désossé	5 112	5 052	3 578
Veal - Veau:			
Bone in - Avec os	3	2	61
Boneless - Désossé	154	108	79
Mutton - Mouton	230	204	241
Lamb - Agneau	1 239	1 601	4 422
TOTAL	7 117	7 289	8 535

Note: Included in Table 1.

Nota: Compris dans le tableau 1.

TABLE 3. Summary - Frozen Meat Stocks by Kind, Canada(1)

TABLEAU 3. Sommaire - Viandes congelées par sorte, Canada(1)

Kind	December 1, 1984P	November 1, 1984 ^r	December 1, 1983
Sorte	1 ^{er} décembre 1984P	1 ^{er} novembre 1984 ^r	1 ^{er} décembre 1983
metric - tonnes - métriques			
Pork - Porc	12 273	11 365	11 258
Beef - Boeuf	17 628	18 073	19 959
Veal - Veau	760	802	1 241
Mutton and lamb - Mouton et agneau	1 692	2 035	4 843
TOTAL	32 353	32 275	37 301

(1) Includes fancy meats.

(1) Les stocks d'abats sont inclus.

Chart - 1

Graphique - 1

Frozen Pork: December 1 Stocks, Canada, 1962-1984
Porc congelé: Stocks au 1^{er} décembre, Canada, 1962-1984

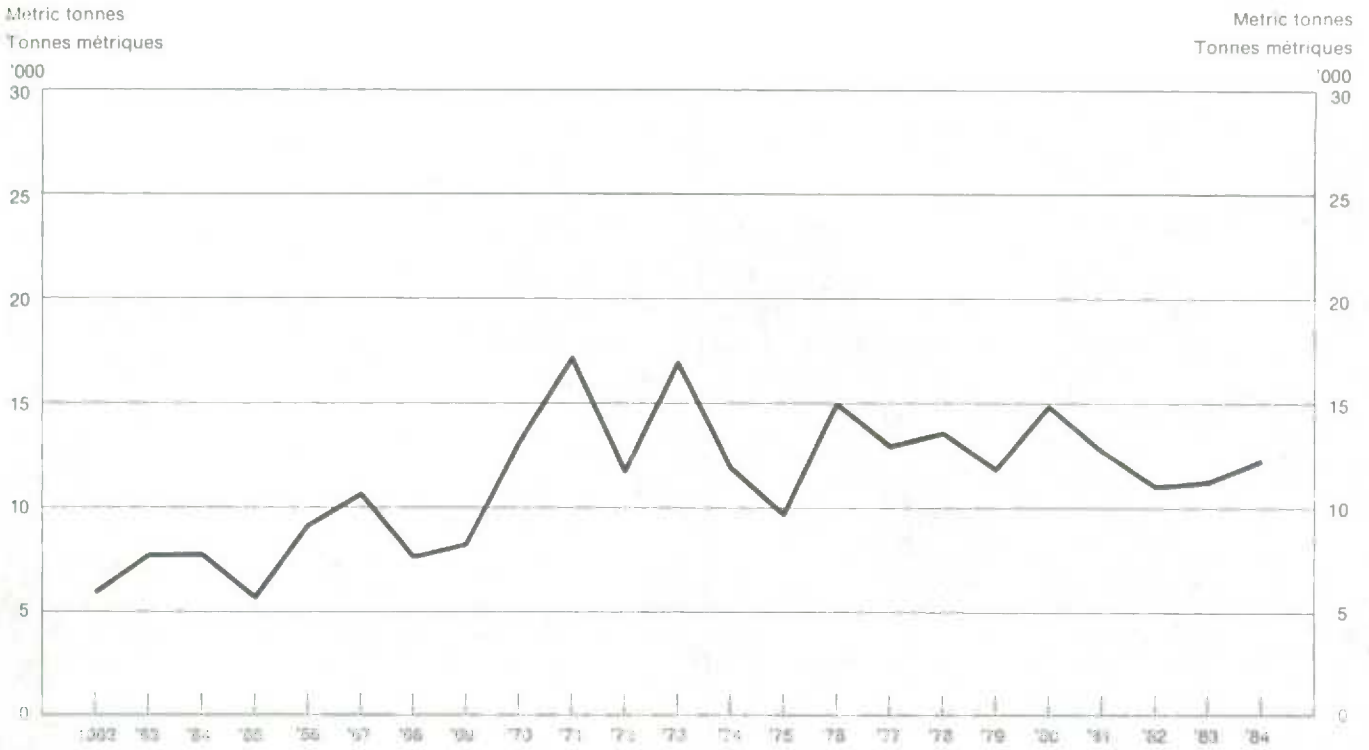


Chart - 2

Graphique - 2

Frozen Beef: December 1 Stocks, Canada, 1962-1984
Boeuf congelé: Stocks au 1^{er} décembre, Canada, 1962-1984

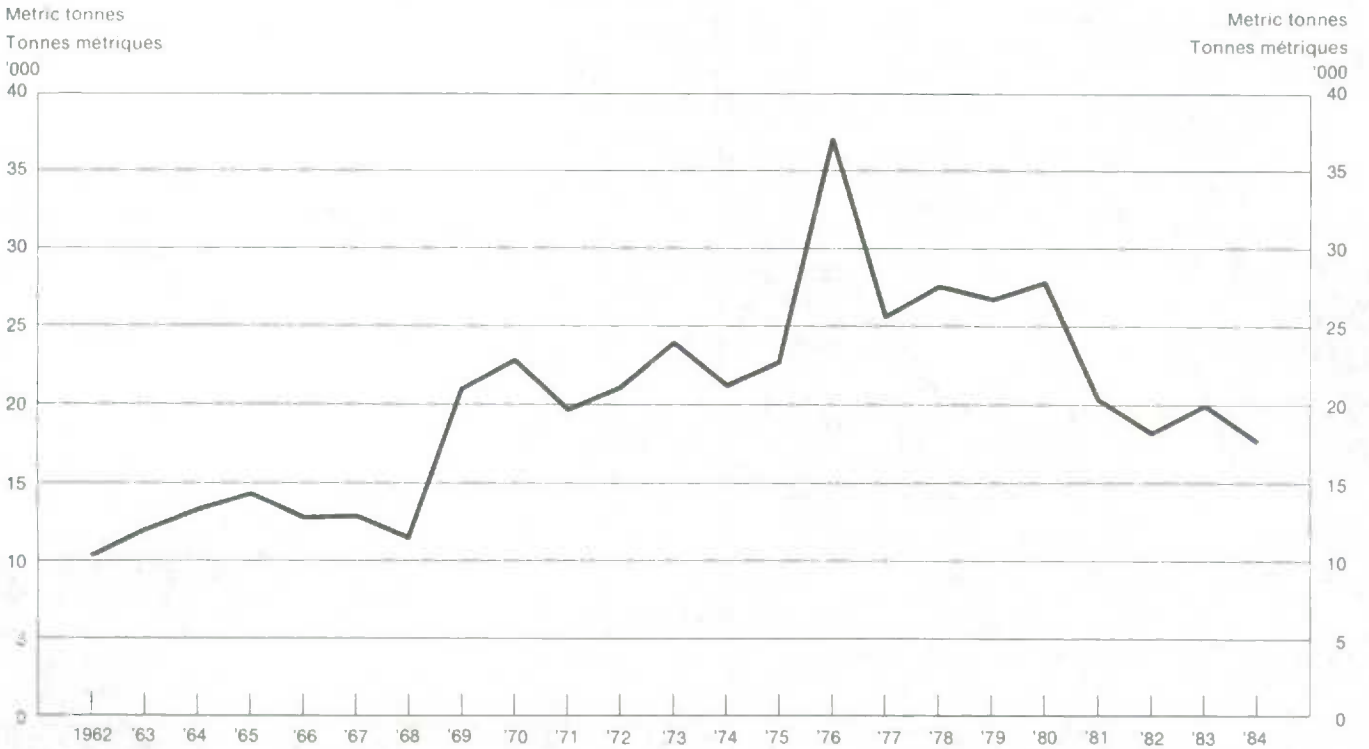


Chart — 3

Graphique — 3

Frozen Veal: December 1 Stocks, Canada, 1962-1984
Veau congelé: Stocks au 1^{er} décembre, Canada, 1962-1984

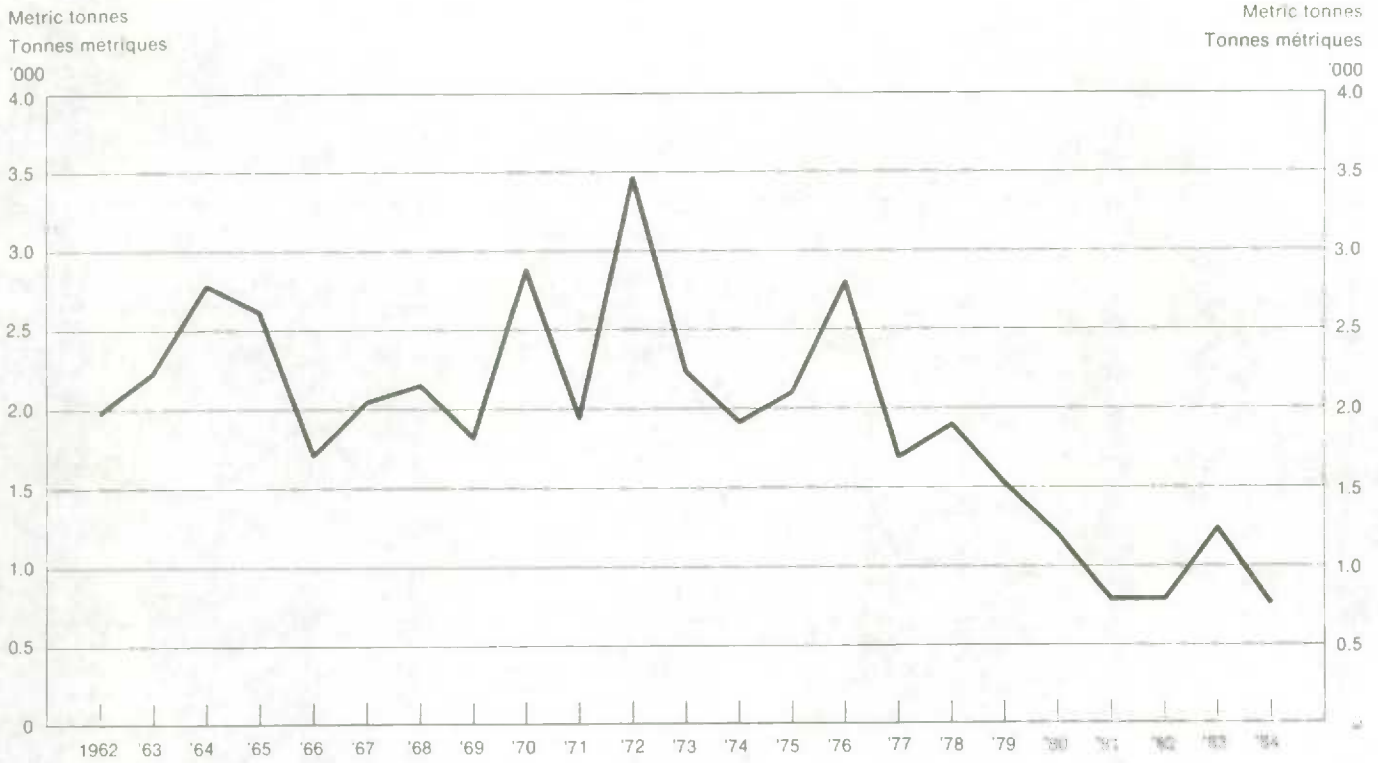
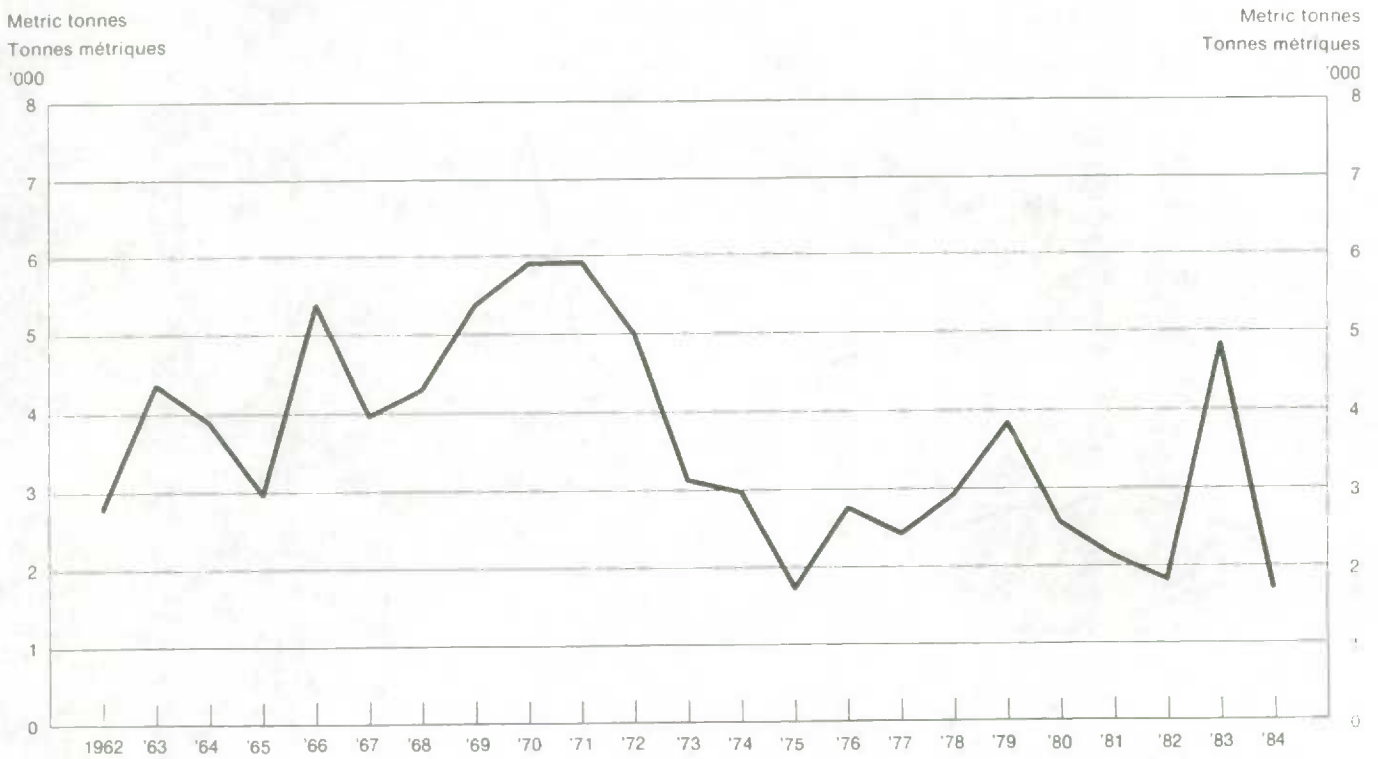



Chart — 4

Graphique — 4

Frozen Mutton and Lamb: December 1 Stocks, Canada, 1962-1984
Mouton et agneau congelé: Stocks au 1^{er} décembre, Canada, 1962-1984





STATISTICS CANADA LIBRARY
BIBLIOTHÈQUE STATISTIQUE CANADA



1010682449