


c 9




Stocks of frozen meat products

February 1984

Stocks de viandes congelées

Février 1984



Data in Many Forms...

Statistics Canada disseminates data in a variety of forms. In addition to publications, both standard and special tabulations are offered on computer print-outs, microfiche and microfilm, and magnetic tapes. Maps and other geographic reference materials are available for some types of data. Direct access to aggregated information is possible through CANSIM, Statistics Canada's machine-readable data base and retrieval system.

How to Obtain More Information

Inquiries about this publication and related statistics or services should be directed to:

Livestock and Animal Products Section,
Agriculture Statistics Division,

Statistics Canada, Ottawa, K1A 0T6 (Telephone: 995-4853) or to the Statistics Canada reference centre in:

St. John's (772-4073)	Sturgeon Falls (753-4888)
Halifax (426-5331)	Winnipeg (949-4020)
Truro (893-7251)	Regina (359-5405)
Montréal (283-5725)	Edmonton (420-3027)
Ottawa (992-4734)	Vancouver (666-3691)
Toronto (966-6585)	

Toll-free access is provided in all provinces and territories, for users who reside outside the local dialing area of any of the regional reference centres.

Newfoundland and Labrador	Zenith 0-7037
Nova Scotia, New Brunswick and Prince Edward Island	1-800-565-7192
Quebec	1-800-361-2831
Ontario	1-800-268-1151
Manitoba	1-800-282-8006
Saskatchewan	1(112)800-667-3524
Alberta	1-800-222-6400
British Columbia (South and Central)	112-800-663-1551
Yukon and Northern B.C. (area served by NorthwTel Inc.)	Zenith 0-8913
Northwest Territories (area served by NorthwTel Inc.)	Zenith 2-2015

How to Order Publications

This and other Statistics Canada publications may be purchased from local authorized agents and other community bookstores, through the local Statistics Canada offices, or by mail order to Publication Sales and Services, Statistics Canada, Ottawa, K1A 0T6.

Des données sous plusieurs formes...

Statistique Canada diffuse les données sous formes diverses. Outre les publications, des totalisations habituelles et spéciales sont offertes sur imprimés d'ordinateur, sur microfiches et microfilms et sur bandes magnétiques. Des cartes et d'autres documents de référence géographiques sont disponibles pour certaines sortes de données. L'accès direct à des données agrégées est possible par le truchement de CANSIM, la base de données ordinaire et le système d'extraction de Statistique Canada.

Comment obtenir d'autres renseignements

Toutes demandes de renseignements au sujet de cette publication ou de statistiques et services connexes doivent être adressées à:

Section du bétail et des produits d'animaux,
Division de la statistique agricole,

Statistique Canada, Ottawa, K1A 0T6 (téléphone: 995-4853) ou au centre de consultation de Statistique Canada à:

St. John's (772-4073)	Sturgeon Falls (753-4888)
Halifax (426-5331)	Winnipeg (949-4020)
Truro (893-7251)	Regina (359-5405)
Montréal (283-5725)	Edmonton (420-3027)
Ottawa (992-4734)	Vancouver (666-3691)
Toronto (966-6585)	

Un service d'appel interurbain sans frais est offert, dans toutes les provinces et dans les territoires, aux utilisateurs qui habitent à l'extérieur des zones de communication locale des centres régionaux de consultation.

Terre-Neuve et Labrador	Zénith 0-7037
Nouvelle-Écosse, Nouveau-Brunswick et Île-du-Prince-Édouard	1-800-565-7192
Québec	1-800-361-2831
Ontario	1-800-268-1151
Manitoba	1-800-282-8006
Saskatchewan	1(112)800-667-3524
Alberta	1-800-222-6400
Colombie-Britannique (sud et centrale)	112-800-663-1551
Yukon et nord de la C.-B. (territoire desservi par la NorthwTel Inc.)	Zénith 0-8913
Territoires du Nord-Ouest (territoire desservi par la NorthwTel Inc.)	Zénith 2-2015

Comment commander les publications

On peut se procurer cette publication et les autres publications de Statistique Canada auprès des agents autorisés et des autres librairies locales, par l'entremise des bureaux locaux de Statistique Canada, ou en écrivant à la Section des ventes et de la distribution des publications, Statistique Canada, Ottawa, K1A 0T6.

Statistics Canada
Agriculture Statistics Division
Livestock and Animal Products Section

Statistique Canada
Division de la statistique agricole
Section du bétail et des produits animaux

Stocks of frozen meat products

February 1984

Stocks de viandes congelées

Février 1984

Published under the authority of
the Minister of Supply and
Services Canada

Statistics Canada should be credited when
reproducing or quoting any part of this document

© Minister of Supply
and Services Canada 1984

March 1984
4-3103-507

Price: Canada, \$2.75, \$27.50 a year
Other Countries, \$3.30, \$33.00 a year

Catalogue 32-012, Vol. 67, No. 2

ISSN 0703-7333

Ottawa

Publication autorisée par
le ministre des Approvisionnements et
Services Canada

Reproduction ou citation autorisée sous réserve
d'indication de la source: Statistique Canada

© Ministre des Approvisionnements
et Services Canada 1984

Mars 1984
4-3103-507

Prix: Canada, \$2.75, \$27.50 par année
Autres pays, \$3.30, \$33.00 par année

Catalogue 32-012, vol. 67, n° 2

ISSN 0703-7333

Ottawa

SYMBOLS

The following standard symbols are used in Statistics Canada publications:

- .. figures not available.
- ... figures not appropriate or not applicable.
- nil or zero.
- amount too small to be expressed.
- P preliminary figures.
- † revised figures.
- x confidential to meet secrecy requirements of the Statistics Act.

NOTE: Excludes Newfoundland at this stage.

SIGNES CONVENTIONNELS

Les signes conventionnels suivants sont employés uniformément dans les publications de Statistique Canada:

- .. nombres indisponibles.
- ... n'ayant pas lieu de figurer.
- néant ou zéro.
- nombres infimes.
- P nombres provisoires.
- † nombres rectifiés.
- x confidentiel en vertu des dispositions de la Loi sur la statistique relatives au secret.

NOTA: Ne comprend pas Terre-Neuve en ce moment.

TABLE OF CONTENTS

	Page
Source and Content	5
Table	
1. Stocks of Frozen Meat in Cold Storage:	
Canada	6
Maritimes	7
Quebec	8
Ontario	9
Manitoba	10
Saskatchewan	11
Alberta	12
British Columbia	13
2. Stocks of Frozen Imported Meat	14
3. Summary - Frozen Meat Stocks by Kind, Canada	14
Chart	
1. Frozen Pork Stocks	15
2. Frozen Beef Stocks	15
3. Frozen Veal Stocks	16
4. Frozen Mutton and Lamb Stocks	16

TABLE DES MATIERES

	Page
Source et contenu	5
Tableau	
1. Stocks de viandes congelées en entreposage frigorifique:	
Canada	6
Maritimes	7
Québec	8
Ontario	9
Manitoba	10
Saskatchewan	11
Alberta	12
Colombie-Britannique	13
2. Stocks de viandes congelées importées	14
3. Sommaire - Viandes congelées par sortie, Canada	14
Graphique	
1. Stocks de porc congelé	15
2. Stocks de boeuf congelé	15
3. Stocks de veau congelé	16
4. Stocks de mouton et agneau congelé	16

SOURCE AND CONTENT

This report contains data on the stocks of frozen meat held by meat packers and their sales' outlets, wholesale butchers, abattoirs and cold storage warehouses. Inventories are taken only at the wholesale level. Canned meat stocks are collected by the Manufacturing and Primary Industries Division of Statistics Canada.

Firms are required to report all stocks in their own establishment or in specially rented rooms elsewhere as at the opening of the first business day of the month. By a special arrangement, made with the industry through the Canadian Meat Council, the larger meat packers report total meat inventories regardless of where held. Cold storage warehouses are instructed not to report stocks held for these large packers.

Total Meat

Total frozen meat in cold storage at the opening of the first business day of the month of February amounted to 36 208 metric tonnes as compared with 38 595 tonnes last month and 31 200 tonnes year ago.

Current stocks as a percentage of stocks at the same date last year are:

Pork	101%
Beef	125%
Veal	114%
Mutton and lamb	133%
Fancy meats	93%

Note: Quantities in this publication are, and will continue to be, in S.I. units

The conversion factor is:

1 kg = 2.2046 lb.

See January 1, 1984 publication for methodology pertaining to the survey, "Stocks of Frozen meat Products".

SOURCE ET CONTENU

Ce bulletin présente des données sur les stocks de viandes congelées détenus par les entreprises de conditionnement des viandes et leurs points de vente, par les bouchers-grossistes, les abattoirs et les entrepôts frigorifiques. L'inventaire se fait au niveau de la vente de gros seulement. Les renseignements sur les stocks de viandes en boîtes sont recueillis par la Division des industries manufacturières et primaires de Statistique Canada.

Les entreprises doivent déclarer tous les stocks qu'elles détiennent chez elles ou dans des endroits spécialement loués au premier jour d'affaires du mois. Par suite d'un arrangement spécial avec l'industrie, par l'entremise du Conseil des viandes du Canada, les grosses entreprises de conditionnement des viandes déclarent leurs stocks totaux où qu'ils soient détenus. Les entrepôts frigorifiques ont instruction de ne pas inscrire les stocks détenus pour le compte de ces grandes entreprises.

Total, viandes

Au premier jour d'affaires de février il y avait en tout 36 208 tonnes métriques de viandes congelées dans les entrepôts frigorifiques contre 38 595 le mois dernier et 31 200 il y a un an.

Stocks courants comme au pourcentage des stocks à la même date l'année dernière sont:

Porc	101%
Boeuf	125%
Veau	114%
Mouton et agneau	133%
Abats	93%

Nota: Les quantités dans cette publication sont et continueront d'être présentées uniquement en unités de mesure du S.I.

Le facteur utilisé est: 1 kg = 2.2046 liv.

Voir la publication du 1^{er} janvier 1984 pour la méthodologie relative à l'enquête de "Stocks de viandes congelées".

TABLE 1. Stocks of Frozen Meat in Cold Storage

TABLEAU 1. Stocks de viandes congelées en entreposage frigorifique

Kind and classification	February 1, 1984P	January 1, 1984F	February 1, 1983
Sorte et classification	1er février 1984P	1er janvier 1984F	1er février 1983
Canada			
metric - tonnes - métriques			
Pork - Porc:			
Hams - Jambons:			
9 kg and under - et moins	758	514	922
9-12 kg	169	135	258
12 kg and over - et plus	27	46	249
Backs (boneless and skinless) - Dos (désossés et écouennés)	1 202	1 209	696
Loins - Longes	533	478	404
Bellies - Flancs:			
5.5 kg and under - et moins	323	228	511
5.5 kg and over - et plus	295	346	214
Shoulders - Épaules	269	343	451
Butts - Socs	489	478	834
Picnics	305	300	319
Tenderloins - Filets	139	137	117
Spare ribs - Côtes levées	796	816	615
Back ribs - Côtes levées de dos	445	518	414
Trimings - Patures:			
80% and over, lean - et plus de maigre	1 340	901	798
80% and under - et moins	879	990	930
Skinless neck fat - Gras de cou écouenné	306	395	402
Unclassified - Non classé	2 780	2 632	2 763
Total	11 055	10 466	10 897
Beef - Boeufs:			
Bone in - Avec os	1 781	1 739	1 978
Boneless - Désossé	14 631	15 876	10 207
Total	16 412	17 615	12 185
Veal - Veau:			
Bone in - Avec os	317	547	74
Boneless - Désossé	440	420	477
Total	757	967	551
Mutton and lamb - Mouton et agneau:			
Carcasses and cuts - Carcasses et coupes	3 151	4 468	2 371
Fancy meats - Abats:			
Pork - Porc	1 045	1 290	1 141
Beef - Boeuf	3 583	3 523	3 760
Veal - Veau	159	227	254
Lamb - Agneau	46	39	41
Total	4 833	5 079	5 196
FROZEN MEAT - TOTAL - VIANDES CONGELÉES	36 208	38 595	31 300

See footnote(s) at end of Table 1.
Voir note(s) à la fin du tableau 1.

TABLE 1. Stocks of Frozen Meat in Cold Storage - Continued

TABLÉAU 1. Stocks de viandes congelées en entreposage frigorifique - suite

Kind and classification	February 1, 1984P	January 1, 1984 ^r	February 1, 1983
Sorte et classification	1 ^{er} février 1984P	1 ^{er} janvier 1984 ^r	1 ^{er} février 1983
Maritimes			
metric - tonnes - métriques			
Pork - Porc:			
Hams - Jambons:			
9 kg and under - et moins	11	4	17
9-12 kg	42	-	8
12 kg and over - et plus	-	-	-
Backs (boneless and skinless) - Dos (désossés et écrouennés)	16	1	9
Loins - Longes	40	58	25
Bellies - Flancs:			
5.5 kg and under - et moins	18	25	(1)
5.5 kg and over - et plus	-	-	-
Shoulders - Épaules	4	3	13
Butts - Socs	8	15	32
Picnics	(1)	(1)	(1)
Tenderloins - Filets	1	-	3
Spare ribs - Côtes levées	24	46	38
Back ribs - Côtes levées de dos	11	12	2
Trimings - Parures:			
80% and over, lean - et plus de maigre	21	38	7
80% and under - et moins	-	-	-
Skinless neck fat - Gras de cou écrouenné	17	(1)	-
Unclassified - Non classé	48	91	40
Total	261	293	194
Beef - Boeufs:			
Bone in - Avec os	33	30	35
Boneless - Désossé	549	495	379
Total	582	525	414
Veal - Veau:			
Bone in - Avec os	-	1	1
Boneless - Désossé	5	3	9
Total	5	4	10
Mutton and Lamb - Mouton et agneau:			
Carcasses and cuts - Carcasses et coupes	134	136	42
Fancy meats - Abats:			
Pork - Porc	19	34	18
Beef - Boeuf	94	136	132
Veal - Veau	-	1	7
Lamb - Agneau	-	-	-
Total	113	171	157
FROZEN MEAT - TOTAL - VIANDES CONGELÉES	1 025	1 129	817

See footnote(s) at end of Table 1.
Voir note(s) à la fin du tableau 1.

TABLE 1. Stocks of Frozen Meat in Cold Storage - Continued

TABLEAU 1. Stocks de viandes congelées en entreposage frigorifique - suite

Kind and classification	February 1, 1984P	January 1, 1984F	February 1, 1983
Sorte et classification	1er février 1984P	1er janvier 1984F	1er février 1983
Quebec - Québec			
metric - tonnes - métriques			
Pork - Porc:			
Hams - Jambons:			
9 kg and under - et moins	409	426	487
9-12 kg)	68	112	33
12 kg and over - et plus)			30
Backs (boneless and skinless) - Dos (désossés et écouennés)	353	444	240
Loins - Longes	230	199	257
Bellies - Flancs:			
5.5 kg and under - et moins)	49	35	275
5.5 kg and over - et plus)		285	22
Shoulders - Épaules	194	241	412
Butts - Socs	210	227	424
Picnics	73	87	107
Tenderloins - Filets	52	57	58
Spare ribs - Côtes levées	199	171	175
Back ribs - Côtes levées de dos	142	145	162
Trimnings - Parures:			
80% and over, lean - et plus de maigre	510	232	287
80% and under - et moins	166	162	508
Skinless neck fat - Gras de cou écouenné	105	129	269
Unclassified - Non classé	975	958	1 106
Total	3 735	3 910	4 852
Beef - Boeufs:			
Bone in - Avec os	769	735	1 040
Boneless - Désossé	3 478	4 129	3 277
Total	4 247	4 864	4 317
Veal - Veau:			
Bone in - Avec os	270	511	43
Boneless - Désossé	194	202	195
Total	464	713	238
Mutton and lamb - Mouton et agneau:			
Carcasses and cuts - Carcasses et coupes	717	709	514
Fancy meats - Abats:			
Pork - Porc	176	358	352
Beef - Boeuf	965	871	816
Veal - Veau	121	188	119
Lamb - Agneau	17	11	3
Total	1 279	1 428	1 290
FROZEN MEAT - TOTAL - VIANDES CONGELÉES	10 442	11 624	11 211

See footnote(s) at end of Table 1.
Voir note(s) à la fin du tableau 1.

TABLE 1. Stocks of Frozen Meat in Cold Storage - Continued

TABLEAU 1. Stocks de viandes congelées en entreposage frigorifique - suite

Kind and classification	February 1, 1984P	January 1, 1984F	February 1, 1983
Sorte et classification	1er février 1984P	1er janvier 1984F	1er février 1983
Ontario			
metric - tonnes - métriques			
Pork - Porc:			
Hams - Jambons:			
9 kg and under - et moins	36	23	106
9-12 kg	1	4	34
12 kg and over - et plus	7	18	180
Backs (boneless and skinless) - Dos (désossés et écouennés)			
Loins - Longes	248	227	227
	120	89	71
Bellies - Flancs:			
5.5 kg and under - et moins	343	57	129
5.5 kg and over - et plus		15	144
Shoulders - Épaules			
Butts - Socs	31	78	20
Picnics	98	86	251
Tenderloins - Filets	73	53	94
Spare ribs - Côtes levées	45	59	43
Back ribs - Côtes levées de dos	361	472	240
	208	304	218
Trimings - Parures:			
40% and over, lean - et plus de maigre	322	350	316
40% and under - et moins	456	571	279
Skinless neck fat - Gras de cou écouenné			
Unclassified - Non classé	86	166	93
	701	685	574
Total	3 136	3 257	3 019
Beef - Bœufs:			
Bone in - Avec os	589	552	674
Boneless - Désossé	7 683	8 409	4 495
Total	8 272	8 961	5 169
Veal - Veau:			
Bone in - Avec os	44	30	20
Boneless - Désossé	126	161	205
Total	170	191	225
Mutton and lamb - Mouton et agneau:			
Carcasses and cuts - Carcasses et coupes	1 972	3 349	1 542
Fancy meats - Abats:			
Pork - Porc	351	414	385
Beef - Bœuf	606	435	425
Veal - Veau	24	19	76
Lamb - Agneau	12	12	22
Total	993	880	908
FROZEN MEAT - TOTAL - VIANDES CONGELÉES	14 543	16 638	10 863

See footnote(s) at end of Table 1.
Voir note(s) à la fin du tableau 1.

TABLE 1. Stocks of Frozen Meat in Cold Storage - Continued

TABLEAU 1. Stocks de viandes congelées en entreposage frigorifique - suite

Kind and classification	February 1, 1984P	January 1, 1984F	February 1, 1983
Sorte et classification	1er février 1984P	1er janvier 1984F	1er février 1983
Manitoba			
metric - tonnes - métriques			
Pork - Porc:			
Hams - Jambons:			
9 kg and under - et moins	125	41	107
9-12 kg	26	-	116
12 kg and over - et plus			-
Backs (boneless and skinless) - Dos (désossés et écouennés)	243	213	85
Loins - Longes	42	53	9
Bellies - Flancs:			
5.5 kg and under - et moins	35	56	27
5.5 kg and over - et plus			
Shoulders - Épaules	(1)	(1)	(1)
Butts - Socs	69	40	64
Picnics	79	15	11
Tenderloins - Filets	15	10	4
Spare ribs - Côtes levées	89	61	32
Back ribs - Côtes levées de dos	41	19	12
Trimnings - Parures:			
80% and over, lean - et plus de maigre	70	65	57
80% and under - et moins	72		23
Skinless neck fat - Gras de cou écouenné	52	30	(1)
Unclassified - Non classé	340	289	401
Total	1 298	892	948
Beef - Boeufs:			
Bone in - Avec os	51	40	111
Boneless - Désossé	525	638	407
Total	576	678	518
Veal - Veau:			
Bone in - Avec os	-	-	-
Boneless - Désossé	69	9	6
Total	69	9	6
Mutton and lamb - Mouton et agneau:			
Carcasses and cuts - Carcasses et coupes	57	54	52
Fancy meats - Abats:			
Pork - Porc	229	209	151
Beef - Boeuf	259	201	229
Veal - Veau	-	-	-
Lamb - Agneau	-	-	-
Total	488	410	380
FROZEN MEAT - TOTAL - VIANDES CONGELÉES	2 488	2 043	1 914

See footnote(s) at end of table 1.
Voir note(s) à la fin du tableau 1.

TABLE 1. Stocks of Frozen Meat in Cold Storage - Continued

TABLEAU 1. Stocks de viandes congelées en entreposage frigorifique - suite

Kind and classification	February 1, 1984P	January 1, 1984 ^T	February 1, 1983
Sorte et classification	1 ^{er} février 1984P	1 ^{er} janvier 1984 ^T	1 ^{er} février 1983
Saskatchewan			
metric - tonnes - métriques			
Pork - Porc:			
Hams - Jambons:			
9 kg and under - et moins	(1)	-	122
9-12 kg	-	-	-
12 kg and over - et plus	-	-	-
Backs (boneless and skinless) - Dos (désossés et écouennés)	(1)	(1)	(1)
Loins - Longes	(1)	(1)	(1)
Bellies - Flancs:			
5.5 kg and under - et moins	(1)	(1)	36
5.5 kg and over - et plus	-	-	-
Shoulders - Épaules	-	-	-
Butts - Socs	(1)	(1)	(1)
Picnics	(1)	(1)	(1)
Tenderloins - Filets	(1)	(1)	(1)
Spare ribs - Côtes levées	(1)	5	13
Back ribs - Côtes levées de dos	(1)	(1)	(1)
Trimnings - Parures:			
80% and over, lean - et plus de maigre) 28	21	10
80% and under - et moins)		
Skinless neck fat - Gras de cou écouenné	(1)	-	-
Unclassified - Non classé	732	439	253
Total	760	465	434
Beef - Boeufs:			
Bone in - Avec os	50	34	30
Boneless - Désossé	530	519	330
Total	580	553	360
Veal - Veau:			
Bone in - Avec os	1	1	-
Boneless - Désossé	1	1	7
Total	2	2	7
Mutton and lamb - Mouton et agneau:			
Carcasses and cuts - Carcasses et coupes	5	7	23
Fancy meats - Abats:			
Pork - Porc	76	63	16
Beef - Boeuf	146	218	274
Veal - Veau	-	-	-
Lamb - Agneau	-	-	-
Total	222	281	290
FROZEN MEAT - TOTAL - VIANDES CONGELÉES	1 569	1 306	1 114

See footnote(s) at end of Table 1.
Voir note(s) à la fin du tableau 1.

TABLE 1. Stocks of Frozen Meat in Cold Storage - Continued

TABLEAU 1. Stocks de viandes congelées en entreposage frigorifique - suite

Kind and classification	February 1, 1984P	January 1, 1984T	February 1, 1983
Sorte et classification	1er février 1984P	1er janvier 1984T	1er février 1983
Alberta			
metric - tonnes - métriques			
Pork - Porc:			
Hams - Jambons:			
9 kg and under - et moins	-	30	24
9-12 kg)	49 (10 (31
12 kg and over - et plus)	())
Backs (boneless and skinless) - Dos (désossés et écouennés)	76	93	36
Loins - Longes	43	14	9
Bellies - Flancs:			
5.5 kg and under - et moins	(1)	14	(1)
5.5 kg and over - et plus	-	(-
Shoulders - Epoules			
Butts - Socs	34	46	17
Picnics	12	27	45
Tenderloins - Filets	11	7	3
Spare ribs - Côtes levées	68	31	49
Back ribs - Côtes levées de dos	26	27	9
Trimnings - Parures:			
80% and over, lean - et plus de maigre	57	44	29
80% and under - et moins	83	92	15
Skinless neck fat - Gras de cou écouenné			
Unclassified - Non classé	15	24	12
	127	149	151
Total	601	608	428
Beef - Boeufs:			
Bone in - Avec os	243	316	52
Boneless - Désossé	1 392	1 269	749
Total	1 635	1 585	801
Veal - Veau:			
Bone in - Avec os	1	4	5
Boneless - Désossé	10	6	7
Total	11	10	12
Mutton and lamb - Mouton et agneau:			
Carcasses and cuts - Carcasses et coupes	165	160	145
Fancy meats - Abats:			
Pork - Porc	147	157	126
Beef - Boeuf	1 138	1 286	1 194
Veal - Veau	1	2	2
Lamb - Agneau	16	14	10
Total	1 302	1 459	1 332
FROZEN MEAT - TOTAL - VIANDES CONGELÉES	3 714	3 822	2 718

See footnote(s) at end of Table 1.
Voir note(s) à la fin du tableau 1.

TABLE 1. Stocks of Frozen Meat in Cold Storage - Concluded

TABLEAU 1. Stocks de viandes congelées en entreposage frigorifique - fin

Kind and classification	February 1, 1984P	January 1, 1984F	February 1, 1983
Sorte et classification	1er février 1984P	1er janvier 1984F	1er février 1983
British Columbia - Colombie-Britannique			
metric - tonnes - métriques			
Pork - Porc:			
Hams - Jambons:			
9 kg and under - et moins) 59	27 (60
9-12 kg)	(74
12 kg and over - et plus	-	-)
Backs (boneless and skinless) - Dos (désossés et écouennés)	48	42	38
Loins - Longes	41	54	27
Bellies - Flancs:			
5.5 kg and under - et moins) 68	69	77
5.5 kg and over - et plus)		
Shoulders - Épaules	(1)	-	-
Butts - Socs	46	52	25
Picnics	48	97	36
Tenderloins - Filets	2	3	4
Spare ribs - Côtes levées	31	30	68
Back ribs - Côtes levées de dos	15	10	7
Trimnings - Parures:			
80% and over, lean - et plus de maigre	351	229	103
80% and under - et moins	83	87	96
Skinless neck fat - Gras de cou écouenné	30	20	18
Unclassified - Non classé	442	321	389
Total	1 264	1 041	1 022
Beef - Boeufs:			
Bone in - Avec os	46	32	36
Boneless - Désossé	474	417	570
Total	520	449	606
Veal - Veau:			
Bone in - Avec os	1	-	5
Boneless - Désossé	35	38	48
Total	36	38	53
Mutton and lamb - Mouton et agneau:			
Carcasses and cuts - Carcasses et coupes	101	53	53
Fancy meats - Abats:			
Pork - Porc	47	55	93
Beef - Boeuf	375	376	690
Veal - Veau	13	17	50
Lamb - Agneau	1	2	6
Total	436	450	839
FROZEN MEAT - TOTAL - VIANDES CONGELÉES	2 357	2 031	2 573

(1) Included in unclassified.

(1) Inclus sous la rubrique "non classé".

TABLE 2. Stocks of Frozen Imported Meat

TABLEAU 2. Stocks de viandes congelées importées

Kind and classification	February 1, 1984 ^P	January 1, 1984 ^r	February 1, 1983
Sorte et classification	1 ^{er} février 1984 ^P	1 ^{er} janvier 1984 ^r	1 ^{er} février 1983
metric - tonnes - métriques			
Beef - Boeuf:			
Bone in - Avec os	179	134	222
Boneless - Désossé	4 530	3 935	2 830
Veal - Veau:			
Bone in - Avec os	42	70	3
Boneless - Désossé	124	118	188
Mutton - Mouton	229	213	346
Lamb - Agneau	2 720	4 102	1 952
TOTAL	7 824	8 572	5 541

Note: Included in Table 1.

Nota: Compris dans le tableau 1.

TABLE 3. Summary - Frozen Meat Stocks by Kind, Canada(1)

TABLEAU 3. Sommaire - Viandes congelées par sorte, Canada(1)

Kind	February 1, 1984 ^P	January 1, 1984 ^r	February 1, 1983
Sorte	1 ^{er} février 1984 ^P	1 ^{er} janvier 1984 ^r	1 ^{er} février 1983
metric - tonnes - métriques			
Pork - Porc	12 100	11 756	12 038
Beef - Boeuf	19 995	21 138	15 945
Veal - Veau	916	1 194	805
Mutton and lamb - Mouton et agneau	3 197	4 507	2 412
TOTAL	36 208	38 595	31 200

(1) Includes fancy meats.

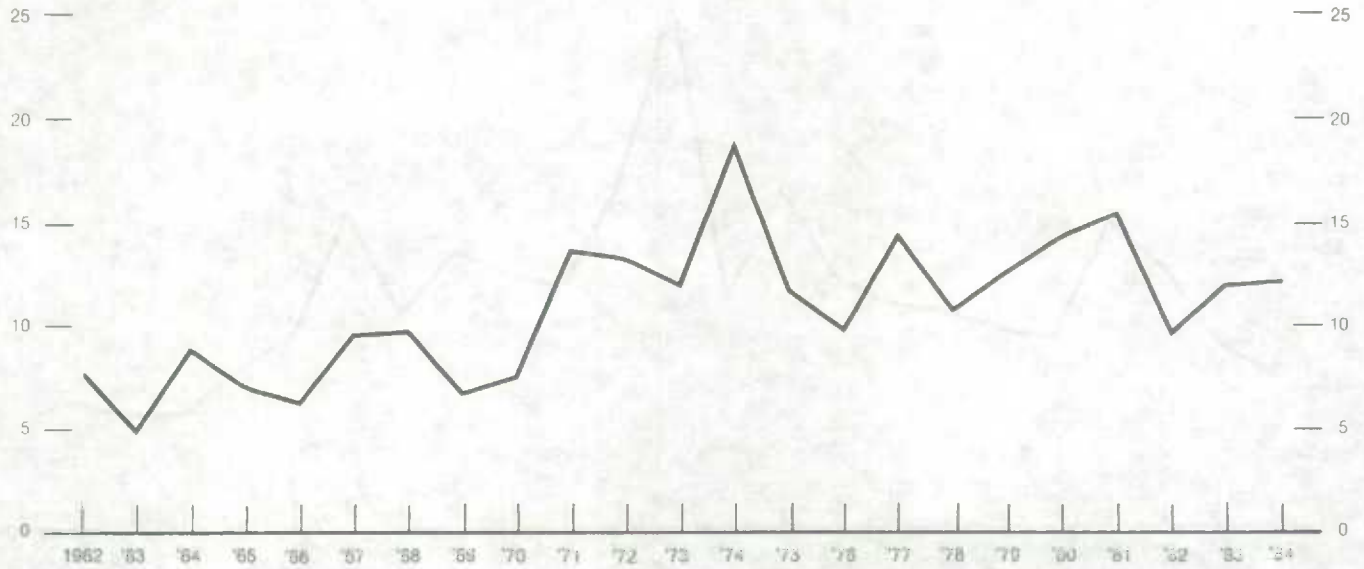
(1) Les stocks d'abats sont inclus.

Chart — 1

Frozen Pork: February 1 Stocks, Canada, 1962-1984
Porc congelé: Stocks au 1^{er} février, Canada, 1962-1984

Graphique — 1

Metric tonnes
Tonnes métriques
'000
30 —



Metric tonnes
Tonnes métriques
'000
30 —

Chart — 2

Frozen Beef: February 1 Stocks, Canada, 1962-1984
Boeuf congelé: Stocks au 1^{er} février, Canada, 1962-1984

Graphique — 2

Metric tonnes
Tonnes métriques
'000
40 —



Metric tonnes
Tonnes métriques
'000
40 —

Chart — 3
Frozen Veal: February 1 Stocks, Canada, 1962-1984
Veau congelé: Stocks au 1^{er} février, Canada, 1962-1984

Graphique — 3

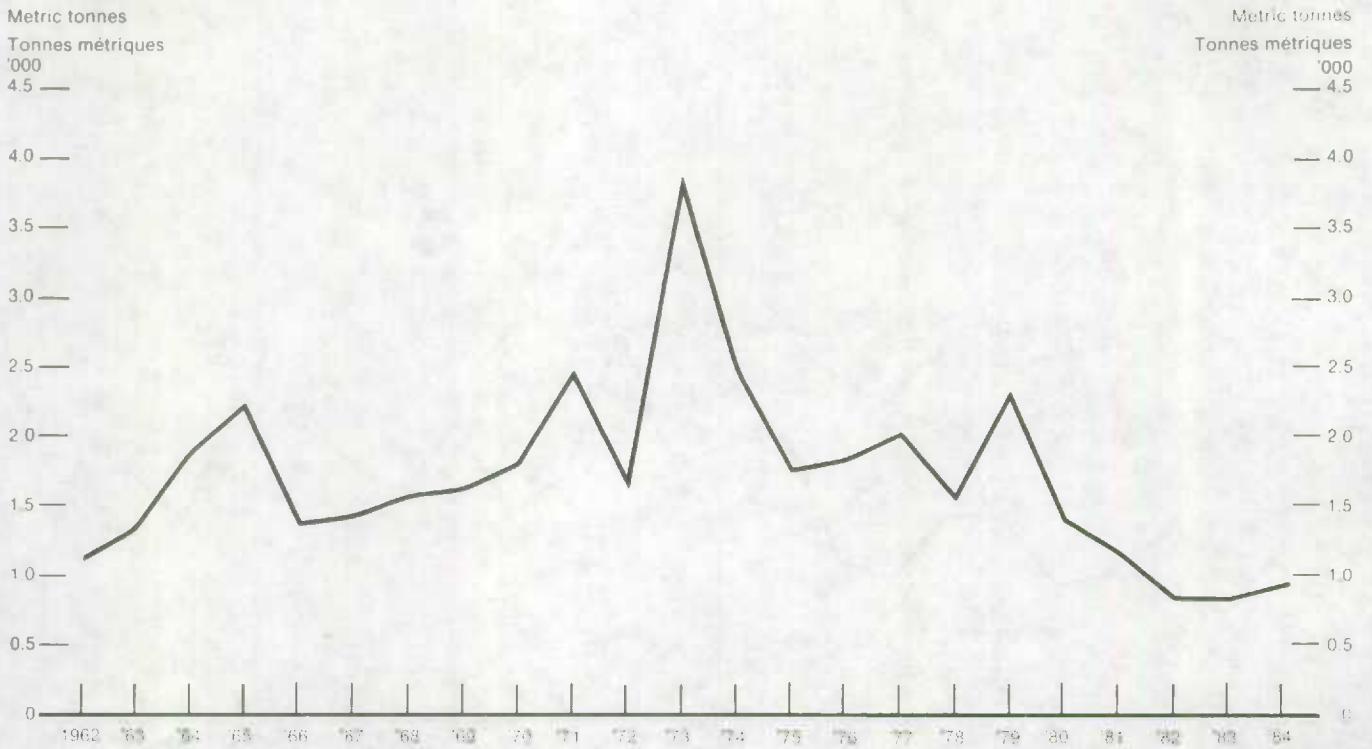
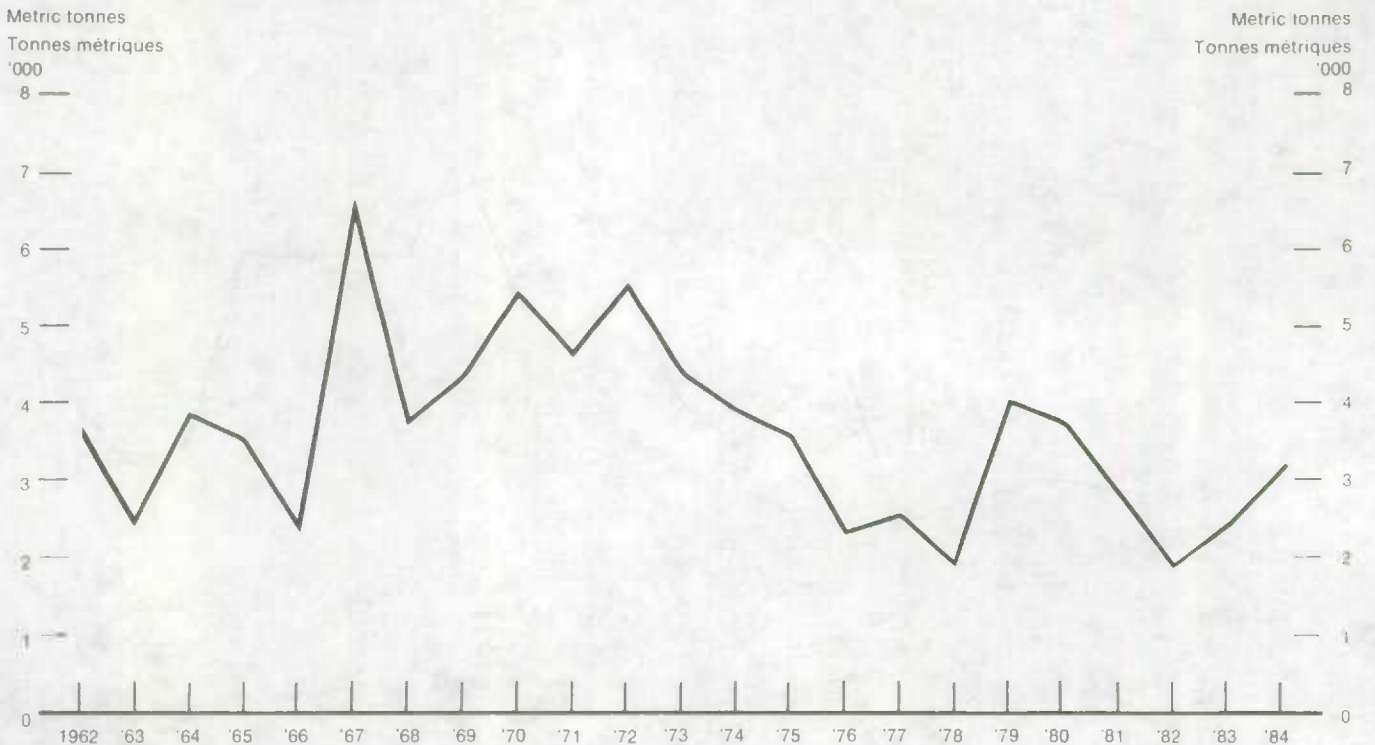




Chart — 4
Frozen Mutton and Lamb: February 1 Stocks, Canada, 1962-1984
Mouton et agneau congelé: Stocks au 1^{er} février, Canada, 1962-1984

Graphique — 4





STATISTICS CANADA LIBRARY
BIBLIOTHEQUE STATISTIQUE CANADA



1010682429