

Stocks of frozen meat products

Stocks de viandes congelées

March 1984

Mars 1984



Data in Many Forms...

Statistics Canada disseminates data in a variety of forms. In addition to publications, both standard and special tabulations are offered on computer print-outs, microfiche and microfilm, and magnetic tapes. Maps and other geographic reference materials are available for some types of data. Direct access to aggregated information is possible through CANSIM, Statistics Canada's machine-readable data base and retrieval system.

How to Obtain More Information

Inquiries about this publication and related statistics or services should be directed to:

Livestock and Animal Products Section,
Agriculture Statistics Division,

Statistics Canada, Ottawa, K1A 0T6 (Telephone: 995-4853) or to the Statistics Canada reference centre in:

St. John's (772-4073)	Sturgeon Falls (753-4888)
Halifax (426-5331)	Winnipeg (949-4020)
Truro (893-7251)	Regina (359-5405)
Montréal (283-5725)	Edmonton (420-3027)
Ottawa (992-4734)	Vancouver (666-3691)
Toronto (966-6585)	

Toll-free access is provided in all provinces and territories, for users who reside outside the local dialing area of any of the regional reference centres.

Newfoundland and Labrador	Zenith 0-7037
Nova Scotia, New Brunswick and Prince Edward Island	1-800-565-7192
Quebec	1-800-361-2831
Ontario	1-800-268-1151
Manitoba	1-800-282-8006
Saskatchewan	1(112)800-667-3524
Alberta	1-800-222-6400
British Columbia (South and Central)	112-800-663-1551
Yukon and Northern B.C. (area served by NorthwTel Inc.)	Zenith 0-8913
Northwest Territories (area served by NorthwTel Inc.)	Zenith 2-2015

How to Order Publications

This and other Statistics Canada publications may be purchased from local authorized agents and other community bookstores, through the local Statistics Canada offices, or by mail order to Publication Sales and Services, Statistics Canada, Ottawa, K1A 0T6.

Des données sous plusieurs formes...

Statistique Canada diffuse les données sous formes diverses. Outre les publications, des totalisations habituelles et spéciales sont offertes sur imprimés d'ordinateur, sur microfiches et microfilms et sur bandes magnétiques. Des cartes et d'autres documents de référence géographiques sont disponibles pour certaines sortes de données. L'accès direct à des données agrégées est possible par le truchement de CANSIM, la base de données ordinaire et le système d'extraction de Statistique Canada.

Comment obtenir d'autres renseignements

Toutes demandes de renseignements au sujet de cette publication ou de statistiques et services connexes doivent être adressées à:

Section du bétail et des produits d'animaux,
Division de la statistique agricole,

Statistique Canada, Ottawa, K1A 0T6 (téléphone: 995-4853) ou au centre de consultation de Statistique Canada à:

St. John's (772-4073)	Sturgeon Falls (753-4888)
Halifax (426-5331)	Winnipeg (949-4020)
Truro (893-7251)	Regina (359-5405)
Montréal (283-5725)	Edmonton (420-3027)
Ottawa (992-4734)	Vancouver (666-3691)
Toronto (966-6586)	

Un service d'appel interurbain sans frais est offert, dans toutes les provinces et dans les territoires, aux utilisateurs qui habitent à l'extérieur des zones de communication locale des centres régionaux de consultation.

Terre-Neuve et Labrador	Zénith 0-7037
Nouvelle-Écosse, Nouveau-Brunswick et Île-du-Prince-Édouard	1-800-565-7192
Québec	1-800-361-2831
Ontario	1-800-268-1151
Manitoba	1-800-282-8006
Saskatchewan	1(112)800-667-3524
Alberta	1-800-222-6400
Colombie-Britannique (sud et centrale)	112-800-663-1551
Yukon et nord de la C.-B. (territoire desservi par la NorthwTel Inc.)	Zénith 0-8913
Territoires du Nord-Ouest (territoire desservi par la NorthwTel Inc.)	Zénith 2-2015

Comment commander les publications

On peut se procurer cette publication et les autres publications de Statistique Canada auprès des agents autorisés et des autres librairies locales, par l'entremise des bureaux locaux de Statistique Canada, ou en écrivant à la Section des ventes et de la distribution des publications, Statistique Canada, Ottawa, K1A 0T6.

Statistics Canada
Agriculture Statistics Division
Livestock and Animal Products Section

Stocks of frozen meat products

March 1984

Statistique Canada
Division de la statistique agricole
Section du bétail et des produits animaux

Stocks de viandes congelées

Mars 1984

Published under the authority of
the Minister of Supply and
Services Canada

Statistics Canada should be credited when
reproducing or quoting any part of this document

© Minister of Supply
and Services Canada 1984

April 1984
4-3103-507

Price: Canada, \$2.75, \$27.50 a year
Other Countries, \$3.30, \$33.00 a year

Catalogue 32-012, Vol. 7, No. 3

ISSN 0703-7333

Ottawa

Publication autorisée par
le ministre des Approvisionnements et
Services Canada

Reproduction ou citation autorisée sous réserve
d'indication de la source: Statistique Canada

© Ministre des Approvisionnements
et Services Canada 1984

Avril 1984
4-3103-507

Prix: Canada, \$2.75, \$27.50 par année
Autres pays, \$3.30, \$33.00 par année

Catalogue 32-012, vol. 7, n° 3

ISSN 0703-7333

Ottawa

SYMBOLS

The following standard symbols are used in Statistics Canada publications:

- .. figures not available.
- ... figures not appropriate or not applicable.
- nil or zero.
- amount too small to be expressed.
- P preliminary figures.
- F revised figures.
- x confidential to meet secrecy requirements of the Statistics Act.

This publication was prepared under the direction of:

- . **Mel Jones, Chief**
Livestock and Animal Products Section
- . **Peter Beerstecher, Unit Head,**
Poultry, Fur and Cold Storage Unit
- . **Paul Wistaff, Head,**
Data Dissemination Unit

SIGNES CONVENTIONNELS

Les signes conventionnels suivants sont employés uniformément dans les publications de Statistique Canada:

- .. nombres indisponibles.
- ... n'ayant pas lieu de figurer.
- néant ou zéro.
- nombres infimes.
- P nombres provisoires.
- F nombres rectifiés.
- x confidentiel en vertu des dispositions de la Loi sur la statistique relatives au secret.

Cette publication a été rédigée sous la direction de:


- . **Mel Jones, chef,**
Section du bétail et des produits
d'origine animale
- . **Peter Beerstecher, chef de sous-section de**
l'avolaillie, des fourrures et des entrepôts
frigorifiques
- . **Paul Wistaff, chef, Sous-section**
de la diffusion des données

TABLE OF CONTENTS

	Page
Source and Content	5
Table	
1. Stocks of Frozen Meat in Cold Storage:	
Canada	6
Maritimes	7
Quebec	8
Ontario	9
Manitoba	10
Saskatchewan	11
Alberta	12
British Columbia	13
2. Stocks of Frozen Imported Meat	14
3. Summary - Frozen Meat Stocks by Kind, Canada	14
Chart	
1. Frozen Pork Stocks	15
2. Frozen Beef Stocks	15
3. Frozen Veal Stocks	16
4. Frozen Mutton and Lamb Stocks	16

TABLE DES MATIERES

	Page
Source et contenu	5
Tableau	
1. Stocks de viandes congelées en entreposage frigorifique:	
Canada	6
Maritimes	7
Québec	8
Ontario	9
Manitoba	10
Saskatchewan	11
Alberta	12
Colombie-Britannique	13
2. Stocks de viandes congelées importées	14
3. Sommaire - Viandes congelées par sortie, Canada	14
Graphique	
1. Stocks de porc congelé	15
2. Stocks de bœuf congelé	15
3. Stocks de veau congelé	16
4. Stocks de mouton et agneau congelé	16



SOURCE AND CONTENT

This report contains data on the stocks of frozen meat held by meat packers and their sales' outlets, wholesale butchers, abattoirs and cold storage warehouses. Inventories are taken only at the wholesale level. Canned meat stocks are collected by the Manufacturing and Primary Industries Division of Statistics Canada.

Firms are required to report all stocks in their own establishment or in specially rented rooms elsewhere as at the opening of the first business day of the month. By a special arrangement, made with the industry through the Canadian Meat Council, the larger meat packers report total meat inventories regardless of where held. Cold storage warehouses are instructed not to report stocks held for these large packers.

Total Meat

Total frozen meat in cold storage at the opening of the first business day of the month of March amounted to 36 040 metric tonnes as compared with 36 394 tonnes last month and 34 204 tonnes year ago.

Current stocks as a percentage of stocks at the same date last year are:

Pork	90%
Beef	117%
Veal	104%
Mutton and lamb	121%
Fancy meats	95%

Note: Quantities in this publication are, and will continue to be, in S.I. units

The conversion factor is:

1 kg = 2.2046 lb.

See January 1, 1984 publication for methodology pertaining to the survey, "Stocks of Frozen meat Products".

SOURCE ET CONTENU

Ce bulletin présente des données sur les stocks de viandes congelées détenus par les entreprises de conditionnement des viandes et leurs points de vente, par les bouchers-grossistes, les abattoirs et les entrepôts frigorifiques. L'inventaire se fait au niveau de la vente de gros seulement. Les renseignements sur les stocks de viandes en boîtes sont recueillis par la Division des industries manufacturières et primaires de Statistique Canada.

Les entreprises doivent déclarer tous les stocks qu'elles détiennent chez elles ou dans des endroits spécialement loués au premier jour d'affaires du mois. Par suite d'un arrangement spécial avec l'industrie, par l'entremise du Conseil des viandes du Canada, les grosses entreprises de conditionnement des viandes déclarent leurs stocks totaux où qu'ils soient détenus. Les entrepôts frigorifiques ont instruction de ne pas inscrire les stocks détenus pour le compte de ces grandes entreprises.

Total, viandes

Au premier jour d'affaires de mars il y avait en tout 36 040 tonnes métriques de viandes congelées dans les entrepôts frigorifiques contre 36 394 le mois dernier et 34 204 il y a un an.

Stocks courants comme au pourcentage des stocks à la même date l'année dernière sont:

Porc	90%
Boeuf	117%
Veau	104%
Mouton et agneau	121%
Abats	95%

Nota: Les quantités dans cette publication sont et continueront d'être présentées uniquement en unités de mesure du S.I.

Le facteur utilisé est: 1 kg = 2.2046 liv.

Voir la publication du 1^{er} janvier 1984 pour la méthodologie relative à l'enquête de "Stocks de viandes congelées".

TABLE 1. Stocks of Frozen Meat in Cold Storage

TABLEAU 1. Stocks de viandes congelées en entreposage frigorifique

Kind and classification	March 1, 1984P	February 1, 1984 ^r	March 1, 1983
Sorte et classification	1 ^{er} mars 1984P	1 ^{er} février 1984 ^r	1 ^{er} mars 1983
Canada			
metric - tonnes - métriques			
Pork - Porc:			
Hams - Jambons:			
9 kg and under - et moins	784	777	1 183
9-12 kg	364	165	464
12 kg and over - et plus	80	26	155
Backs (boneless and skinless) - Dos (désossés et écouennés)	988	1 120	1 151
Loins - Longes	635	459	569
Bellies - Flancs:			
5.5 kg and under - et moins	587	297	505
5.5 kg and over - et plus	313	318	171
Shoulders - Épaules	324	278	527
Butts - Socs	747	573	907
Picnics	436	262	414
Tenderloins - Filets	119	136	133
Spare ribs - Côtes levées	740	807	826
Back ribs - Côtes levées de dos	404	436	438
Trimnings - Parures:			
80% and over, lean - et plus de maigre	1 229	1 324	1 151
80% and under - et moins	657	771	1 028
Skinless neck fat - Gras de cou écouenné	270	304	436
Unclassified - Non classé	2 885	2 641	3 036
Total	11 562	10 694	13 094
Beef - Bœufs:			
Bone in - Avec os	2 237	1 935	2 078
Boneless - Désossé	13 999	14 962	11 028
Total	16 236	16 897	13 106
Veal - Veau:			
Bone in - Avec os	200	324	103
Boneless - Désossé	420	437	469
Total	620	761	572
Mutton and lamb - Mouton et agneau:			
Carcasses and cuts - Carcasses et coupes	2 579	3 157	2 132
Fancy meats - Abats:			
Pork - Porc	1 385	1 022	1 308
Beef - Bœuf	3 466	3 654	3 782
Veal - Veau	155	163	176
Lamb - Agneau	37	46	34
Total	5 043	4 885	5 300
FROZEN MEAT - TOTAL - VIANDES CONGELÉES	36 040	36 394	34 204

See footnote(s) at end of table 1.
Voir note(s) à la fin du tableau 1.

TABLE 1. Stocks of Frozen Meat in Cold Storage - Continued

TABLEAU 1. Stocks de viandes congelées en entreposage frigorifique - suite

Kind and classification	March 1, 1984 ^P	February 1, 1984 ^R	March 1, 1983
Sorte et classification	1 ^{er} mars 1984 ^P	1 ^{er} février 1984 ^R	1 ^{er} mars 1983
Maritimes			
metric - tonnes - métriques			
Pork - Porc:			
Hams - Jambons:			
9 kg and under - et moins) 137 (11	16
9-12 kg) (42 (-
12 kg and over - et plus	- ()	-
Backs (boneless and skinless) - Dos (désossés et écouennés)	(1)	16	7
Loins - Longes	49	37	18
Bellies - Flancs:			
5.5 kg and under - et moins) 29 (18	25
5.5 kg and over - et plus) (-	-
Shoulders - Épaules	(1)	3	15
Butts - Socs	9	7	37
Picnics	7	(1)	19
Tenderloins - Filets	1	1	16
Spare ribs - Côtes levées	30	26	31
Back ribs - Côtes levées de dos	(1)	(1)	3
Trimnings - Parures:			
80% and over, lean - et plus de maigre	9) 25	8
80% and under - et moins	10)	
Skinless neck fat - Gras de cou écouenné	(1)	(1)	(1)
Unclassified - Non classé	65	71	19
Total	346	257	214
Beef - Boeufs:			
Bone in - Avec os	45	35	51
Boneless - Désossé	525	564	410
Total	570	599	461
Veal - Veau:			
Bone in - Avec os	-	-	-
Boneless - Désossé	1	4	6
Total	1	4	6
Mutton and lamb - Mouton et agneau:			
Carcasses and cuts - Carcasses et coupes	129	134	53
Fancy meats - Abats:			
Pork - Porc	14	13	23
Beef - Boeuf	100	94	159
Veal - Veau	-	-	6
Lamb - Agneau	-	-	-
Total	114	107	188
FROZEN MEAT - TOTAL - VIANDES CONGELÉES	1 160	1 101	922

See footnote(s) at end of Table 1.
Voir note(s) à la fin du tableau 1.

TABLE 1. Stocks of Frozen Meat in Cold Storage - Continued

TABLEAU 1. Stocks de viandes congelées en entreposage frigorifique - suite

Kind and classification	March 1, 1984P	February 1, 1984P	March 1, 1983
Sorte et classification	1 ^{er} mars 1984P	1 ^{er} février 1984P	1 ^{er} mars 1983
Quebec - Québec			
metric - tonnes - métriques			
Pork - Porc:			
Hams - Jambons:			
9 kg and under - et moins	413	415	510
9-12 kg	63	68	159
12 kg and over - et plus			111
Backs (boneless and skinless) - Dos (désossés et écrouennés)	267	353	496
Loins - Longes	321	220	402
Bellies - Flancs:			
5.5 kg and under - et moins	96	22	179
5.5 kg and over - et plus	85	36	17
Shoulders - Épaules	227	203	443
Butts - Socs	301	297	398
Picnics	80	66	193
Tenderloins - Filets	51	60	64
Spare ribs - Côtes levées	216	243	213
Back ribs - Côtes levées de dos	134	147	134
Trimnings - Parures:			
80% and over, lean - et plus de maigre	445	531	363
80% and under - et moins	219	161	484
Skinless neck fat - Gras de cou écrouenné	122	134	277
Unclassified - Non classé	893	975	1 464
Total	3 933	3 931	5 907
Beef - Boeufs:			
Bone in - Avec os	1 100	809	1 094
Boneless - Désossé	3 300	3 633	2 972
Total	4 400	4 442	4 066
Veal - Veau:			
Bone in - Avec os	151	275	71
Boneless - Désossé	176	190	147
Total	327	465	218
Mutton and lamb - Mouton et agneau:			
Carcasses and cuts - Carcasses et coupes	700	716	480
Fancy meats - Abats:			
Pork - Porc	222	172	357
Beef - Boeuf	879	1 016	698
Veal - Veau	114	125	85
Lamb - Agneau	14	17	7
Total	1 229	1 330	1 147
FROZEN MEAT - TOTAL - VIANDES CONGELÉES	10 589	10 884	11 818

See footnote(s) at end of Table 1.
Voir note(s) à la fin du tableau 1.

TABLE 1. Stocks of Frozen Meat in Cold Storage - Continued

TABLEAU 1. Stocks de viandes congelées en entreposage frigorifique - suite

Kind and classification	March 1, 1984P	February 1, 1984 ^F	March 1, 1983
Sorte et classification	1 ^{er} mars 1984P	1 ^{er} février 1984 ^F	1 ^{er} mars 1983
Ontario			
metric - tonnes - métriques			
Pork - Porc:			
Hams - Jambons:			
9 kg and under - et moins	39	42	150
9-12 kg	81	1	145
12 kg and over - et plus	7	6	20
Backs (boneless and skinless) - Dos (désossés et écrouennés)			
Loins - Longes	238	166	259
	74	77	48
Bellies - Flancs:			
5.5 kg and under - et moins	213) 312	(140
5.5 kg and over - et plus	131)	(109
Shoulders - Épaules			
Butts - Socs	31	32	27
Picnics	70	93	244
Tenderloins - Filets	43	41	21
Spare ribs - Côtes levées	30	33	28
Back ribs - Côtes levées de dos	286	325	322
	206	185	240
Trimnings - Parures:			
80% and over, lean - et plus de maigre	385	289	335
80% and under - et moins	276	378	441
Skinless neck fat - Gras de cou écrouenné			
Unclassified - Non classé	70	53	98
	703	543	572
Total	2 883	2 576	3 199
Beef - Boeufs:			
Bone in - Avec os	669	695	671
Boneless - Désossé	7 736	7 840	5 439
Total	8 405	8 535	6 110
Veal - Veau:			
Bone in - Avec os	45	46	24
Boneless - Désossé	192	128	221
Total	237	174	245
Mutton and lamb - Mouton et agneau:			
Carcasses and cuts - Carcasses et coupes	1 481	1 979	1 358
Fancy meats - Abats:			
Pork - Porc	606	336	434
Beef - Boeuf	683	608	609
Veal - Veau	19	24	41
Lamb - Agneau	8	12	17
Total	1 316	980	1 101
FROZEN MEAT - TOTAL - VIANDES CONGELÉES	14 322	14 344	12 013

See footnote(s) at end of Table 1.
Voir note(s) à la fin du tableau 1.

TABLE 1. Stocks of Frozen Meat in Cold Storage - Continued

TABLEAU 1. Stocks de viandes congelées en entreposage frigorifique - suite

Kind and classification	March 1, 1984P	February 1, 1984F	March 1, 1983
Sorte et classification	1 ^{er} mars 1984P	1 ^{er} février 1984F	1 ^{er} mars 1983
Manitoba			
metric - tonnes - métriques			
Pork - Porc:			
Hams - Jambons:			
9 kg and under - et moins	176	128	169
9-12 kg) 24	26 (121
12 kg and over - et plus)	(-
Backs (boneless and skinless) - Dos (désossés et écouennés)	169	242	119
Loins - Longes	26	27	30
Bellies - Flancs:			
5.5 kg and under - et moins) 132	54	50
5.5 kg and over - et plus)		
Shoulders - Épaules	(1)	(1)	33
Butts - Soes	136	69	47
Picnics	33	76	40
Tenderloins - Filets	9	15	9
Spare ribs - Côtes levées	77	89	75
Back ribs - Côtes levées de dos	29	41	22
Trimnings - Parures:			
80% and over, lean - et plus de maigre	39	73	94
80% and under - et moins	67	72	18
Skinless neck fat - Gras de cou écouenné	16	52	(1)
Unclassified - Non classé	388	340	384
Total	1 321	1 304	1 211
Beef - Boeufs:			
Bone in - Avec os	60	57	55
Boneless - Désossé	604	528	449
Total	664	585	504
Veal - Veau:			
Bone in - Avec os	-	-	2
Boneless - Désossé	10	69	12
Total	10	69	14
Mutton and lamb - Mouton et agneau:			
Carcasses and cuts - Carcasses et coupes	46	57	45
Fancy meats - Abats:			
Pork - Porc	290	229	241
Beef - Boeuf	217	259	248
Veal - Veau	-	-	-
Lamb - Agneau	-	-	-
Total	507	488	489
FROZEN MEAT - TOTAL - VIANDES CONGELÉES	2 548	2 503	2 263

See footnote(s) at end of Table 1.
Voir note(s) à la fin du tableau 1.

TABLE 1. Stocks of Frozen Meat in Cold Storage - Continued

TABLÉAU 1. Stocks de viandes congelées en entreposage frigorifique - suite

Kind and classification	March 1, 1984P	February 1, 1984F	March 1, 1983
Sorte et classification	1 ^{er} mars 1984P	1 ^{er} février 1984F	1 ^{er} mars 1983
Saskatchewan			
metric - tonnes - métriques			
Pork - Porc:			
Hams - Jambons:			
9 kg and under - et moins) 178 ((1)	(1)
12 kg and over - et plus) (-	-
Backs (boneless and skinless) - Dos (désossés et écrouennés)	(1)	(1)	(1)
Loins - Longes	(1)	(1)	(1)
Bellies - Flancs:			
5.5 kg and under - et moins) 110 ((1)	(1)
5.5 kg and over - et plus) (-	-
Shoulders - Épaules	-	-	(1)
Butts - Socs	(1)	(1)	(1)
Picnics	(1)	(1)	(1)
Tenderloins - Filets	(1)	(1)	(1)
Spare ribs - Côtes levées	(1)	(1)	(1)
Back ribs - Côtes levées de dos	(1)	(1)	(1)
Trimnings - Parures:			
80% and over, lean - et plus de maigre) 29	28	8
80% and under - et moins)		
Skinless neck fat - Gras de cou écrouenné	(1)	(1)	(1)
Unclassified - Non classé	636	732	483
Total	953	760	491
Beef - Boeufs:			
Bone in - Avec os	33	50	26
Boneless - Désossé	515	530	263
Total	548	580	289
Veal - Veau:			
Bone in - Avec os	1	1	-
Boneless - Désossé	1	1	5
Total	2	2	5
Mutton and lamb - Mouton et agneau:			
Carcasses and cuts - Carcasses et coupes	6	5	22
Fancy meats - Abats:			
Pork - Porc	75	76	56
Beef - Boeuf	195	147	262
Veal - Veau	-	-	-
Lamb - Agneau	-	-	-
Total	270	223	318
FROZEN MEAT - TOTAL - VIANDES CONGELÉES	1 779	1 570	1 125

See footnote(s) at end of Table 1.
Voir note(s) à la fin du tableau 1.

TABLE 1. Stocks of Frozen Meat in Cold Storage - Continued

TABLEAU 1. Stocks de viandes congelées en entreposage frigorifique - suite

Kind and classification	March 1, 1984P	February 1, 1984F	March 1, 1983
Sorte et classification	1er mars 1984P	1er février 1984F	1er mars 1983
Alberta			
metric - tonnes - métriques			
Pork - Porc:			
Hams - Jambons:			
9 kg and under - et moins) 53 ()	49 ()	29
9-12 kg) ()	()	32
12 kg and over - et plus	-)	()	
Backs (boneless and skinless) - Dos (désossés et écouennés)	47	77	153
Loins - Longes	61	41	32
Bellies - Flancs:			
5.5 kg and under - et moins	(1)	(1)	-
5.5 kg and over - et plus	-	-	(1)
Shoulders - Épaules	(1)	(1)	(1)
Butts - Socs	105	37	63
Picnics	(1)	11	12
Tenderloins - Filets	13	12	9
Spare ribs - Côtes levées	67	70	74
Back ribs - Côtes levées de dos	17	31	19
Trimnings - Parures:			
80% and over, lean - et plus de maigre	35	58	38
80% and under - et moins	37	46	28
Skinless neck fat - Gras de cou écouenné	12	17	19
Unclassified - Non classé	138	151	207
Total	585	600	717
Beef - Boeufs:			
Bone in - Avec os	289	243	113
Boneless - Désossé	831	1 394	1 053
Total	1 120	1 637	1 166
Veal - Veau:			
Bone in - Avec os	2	1	5
Boneless - Désossé	7	10	5
Total	9	11	10
Mutton and lamb - Mouton et agneau:			
Carcasses and cuts - Carcasses et coupes	159	165	123
Fancy meats - Abats:			
Pork - Porc	120	144	128
Beef - Boeuf	1 133	1 140	1 266
Veal - Veau	13	1	4
Lamb - Agneau	15	16	7
Total	1 281	1 301	1 405
FROZEN MEAT - TOTAL - VIANDES CONGELÉES	3 154	3 714	3 421

See footnote(s) at end of Table 1.
Voir note(s) à la fin du tableau 1.

TABLE 1. Stocks of Frozen Meat in Cold Storage - Concluded

TABLEAU 1. Stocks de viandes congelées en entreposage frigorifique - fin

Kind and classification	March 1, 1984P	February 1, 1984F	March 1, 1983
Sorte et classification	1 ^{er} mars 1984P	1 ^{er} février 1984F	1 ^{er} mars 1983
British Columbia - Colombie-Britannique			
metric - tonnes - métriques			
Pork - Porc:			
Hams - Jambons:			
9 kg and under - et moins	22) 59	(145
9-12 kg	35)	(31
12 kg and over - et plus	-	-)
Backs (boneless and skinless) - Dos (désossés et écrounés)	53	48	30
Loins - Longes	86	40	29
Bellies - Flancs:			
5.5 kg and under - et moins	} 99	68	121
5.5 kg and over - et plus			
Shoulders - Épaules	(1)	(1)	(1)
Butts - Socs	65	46	74
Picnics	150	48	113
Tenderloins - Filets	3	2	3
Spare ribs - Côtes levées	40	30	96
Bark ribs - Côtes levées de dos	15	19	15
Trimnings - Parures:			
80% and over, lean - et plus de maigre	296	351	315
80% and under - et moins	39	83	47
Skinless neck fat - Gras de cou écrouné	24	30	16
Unclassified - Non classé	614	442	320
Total	1 541	1 266	1 355
Beef - Boeufs:			
Bone in - Avec os	41	46	68
Boneless - Désossé	488	473	442
Total	529	519	510
Veal - Veau:			
Bone in - Avec os	1	1	1
Boneless - Désossé	33	35	73
Total	34	36	74
Mutton and lamb - Mouton et agneau:			
Carcasses and cuts - Carcasses et coupes	58	101	51
Fancy meats - Abats:			
Pork - Porc	58	52	69
Beef - Boeuf	259	390	540
Veal - Veau	9	13	40
Lamb - Agneau	-	1	3
Total	326	456	652
FROZEN MEAT - TOTAL - VIANDES CONGELÉES	2 488	2 378	2 642

(1) Included in unclassified.

(1) Inclus sous la rubrique "non classe".

TABLE 2. Stocks of Frozen Imported Meat

TABLEAU 2. Stocks de viandes congelées importées

Kind and classification	March 1, 1984P	February 1, 1984 ^F	March 1, 1983
Sorte et classification	1 ^{er} mars 1984P	1 ^{er} février 1984 ^F	1 ^{er} mars 1983
metric - tonnes - métriques			
Beef - Boeuf:			
Bone in - Avec os	228	179	181
Boneless - Désossé	4 199	4 686	2 998
Veal - Veau:			
Bone in - Avec os	19	42	3
Boneless - Désossé	78	122	167
Mutton - Mouton	166	230	370
Lamb - Agneau	2 226	2 729	1 681
TOTAL	6 916	7 988	5 400

Note: Included in Table 1.

Nota: Compris dans le tableau 1.

TABLE 3. Summary - Frozen Meat Stocks by Kind, Canada(1)

TABLEAU 3. Sommaire - Viandes congelées par sorte, Canada(1)

Kind	March 1, 1984P	February 1, 1984 ^F	March 1, 1983
Sorte	1 ^{er} mars 1984P	1 ^{er} février 1984 ^F	1 ^{er} mars 1983
metric - tonnes - métriques			
Pork - Porc	12 947	11 716	14 402
Beef - Boeuf	19 702	20 551	16 888
Veal - Veau	775	924	748
Mutton and lamb - Mouton et agneau	2 616	3 203	2 166
TOTAL	36 040	36 394	34 204

(1) Includes fancy meats.

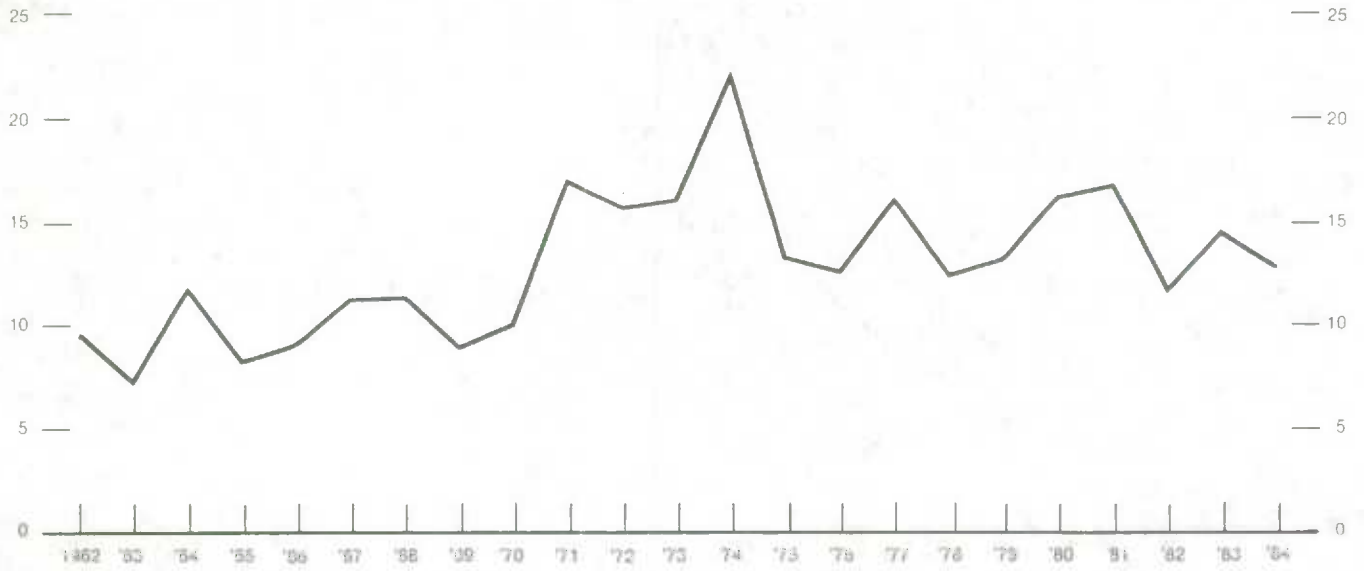
(1) Les stocks d'abats sont inclus.

Chart — 1

Frozen Pork: March 1 Stocks, Canada, 1962-1984
Porc congelé: Stocks au 1^{er} mars, Canada, 1962-1984

Graphique — 1

Metric tonnes
Tonnes métriques
'000
30 —



Metric tonnes
Tonnes métriques
'000
30 —

Chart — 2

Frozen Beef: March 1 Stocks, Canada, 1962-1984
Boeuf congelé: Stocks au 1^{er} mars, Canada, 1962-1984

Graphique — 2

Metric tonnes
Tonnes métriques
'000
40 —



Metric tonnes
Tonnes métriques
'000
40 —

Chart — 3

Frozen Veal: March 1 Stocks, Canada, 1962-1984
Veau congelé: Stocks au 1^{er} mars, Canada, 1962-1984

Graphique — 3

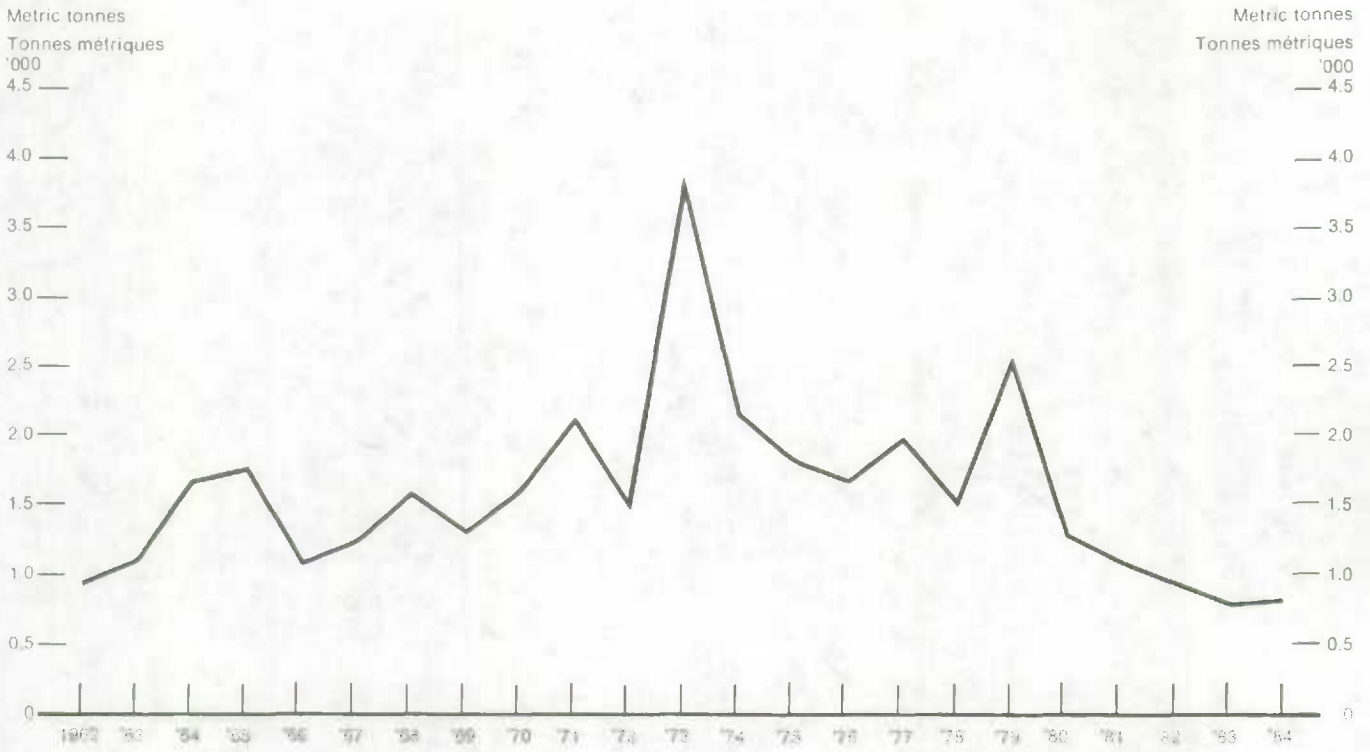
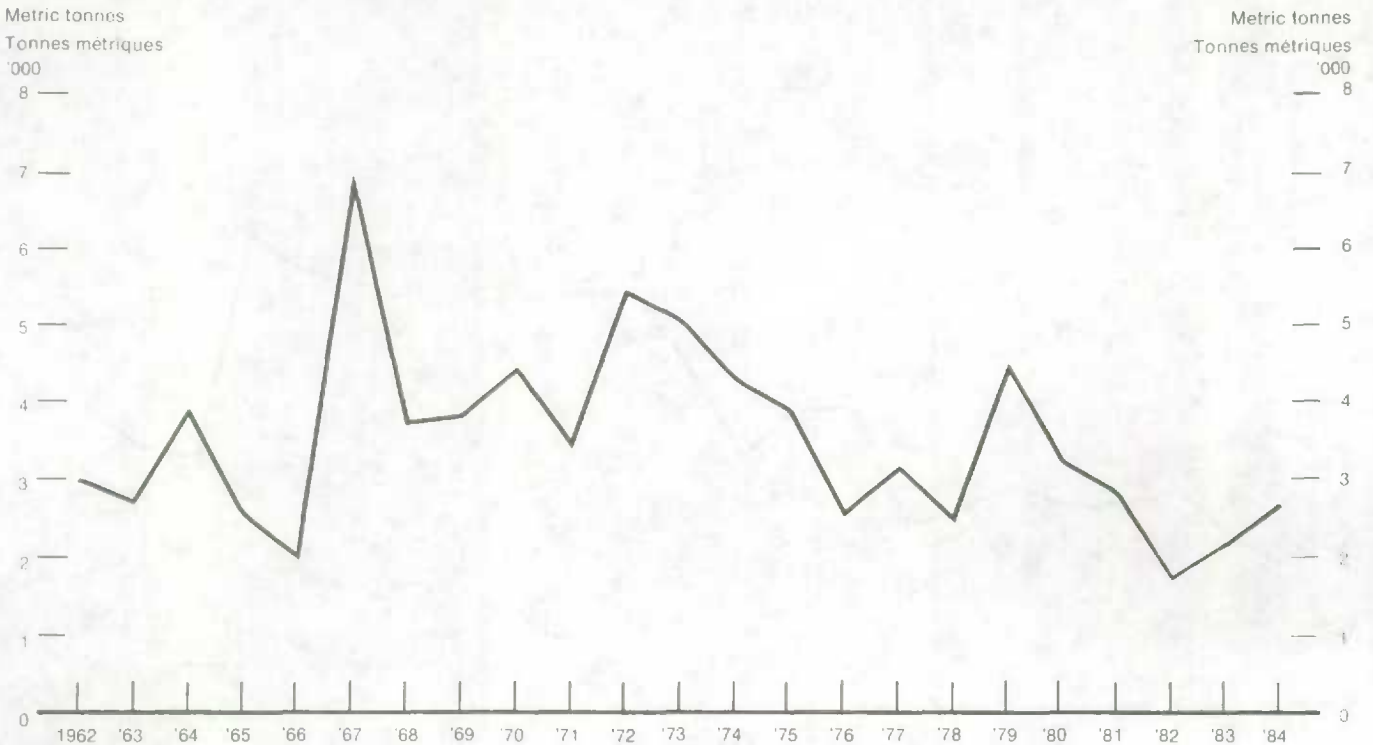


Chart — 4

Frozen Mutton and Lamb: March 1 Stocks, Canada, 1962-1984
Mouton et agneau congelé: Stocks au 1^{er} mars, Canada, 1962-1984

Graphique — 4





STATISTICS CANADA LIBRARY
BIBLIOTHÈQUE STATISTIQUE CANADA



1010682431