

CJ

DOES NOT CIRCULATE

NE PAS PRÊTER

Stocks of
frozen meat
products

Stocks
de viandes
congelées

April 1984

Avril 1984

STATISTICS STATISTIQUES
CANADA CANADA

MAY 14 1984

LIBRARY
BIBLIOTHÈQUE

Data in Many Forms...

Statistics Canada disseminates data in a variety of forms. In addition to publications, both standard and special tabulations are offered on computer print-outs, microfiche and microfilm, and magnetic tapes. Maps and other geographic reference materials are available for some types of data. Direct access to aggregated information is possible through CANSIM, Statistics Canada's machine-readable data base and retrieval system.

How to Obtain More Information

Inquiries about this publication and related statistics or services should be directed to:

Livestock and Animal Products Section,
Agriculture Statistics Division,

Statistics Canada, Ottawa, K1A 0T6 (Telephone: 995-4853) or to the Statistics Canada reference centre in:

St. John's (772-4073)	Sturgeon Falls (753-4888)
Halifax (426-5331)	Winnipeg (949-4020)
Truro (893-7251)	Regina (359-5405)
Montréal (283-5725)	Edmonton (420-3027)
Ottawa (992-4734)	Vancouver (666-3691)
Toronto (966-6585)	

Toll-free access is provided in all provinces and territories, for users who reside outside the local dialing area of any of the regional reference centres.

Newfoundland and Labrador	Zénith 0-7037
Nova Scotia, New Brunswick and Prince Edward Island	1-800-565-7192
Quebec	1-800-361-2831
Ontario	1-800-268-1151
Manitoba	1-800-282-8006
Saskatchewan	1(112)800-667-3524
Alberta	1-800-222-6400
British Columbia (South and Central)	112-800-663-1551
Yukon and Northern B.C. (area served by NorthwTel Inc.)	Zénith 0-8913
Northwest Territories (area served by NorthwTel Inc.)	Zénith 2-2015

How to Order Publications

This and other Statistics Canada publications may be purchased from local authorized agents and other community bookstores, through the local Statistics Canada offices, or by mail order to Publication Sales and Services, Statistics Canada, Ottawa, K1A 0T6.

Des données sous plusieurs formes...

Statistique Canada diffuse les données sous formes diverses. Outre les publications, des totalisations habituelles et spéciales sont offertes sur imprimés d'ordinateur, sur microfiches et microfilms et sur bandes magnétiques. Des cartes et d'autres documents de référence géographiques sont disponibles pour certaines sortes de données. L'accès direct à des données agrégées est possible par le truchement de CANSIM, la base de données ordinaire et le système d'extraction de Statistique Canada.

Comment obtenir d'autres renseignements

Toutes demandes de renseignements au sujet de cette publication ou de statistiques et services connexes doivent être adressées à:

Section du bétail et des produits d'animaux,
Division de la statistique agricole,

Statistique Canada, Ottawa, K1A 0T6 (téléphone: 995-4853) ou au centre de consultation de Statistique Canada à:

St. John's (772-4073)	Sturgeon Falls (753-4888)
Halifax (426-5331)	Winnipeg (949-4020)
Truro (893-7251)	Regina (359-5405)
Montréal (283-5725)	Edmonton (420-3027)
Ottawa (992-4734)	Vancouver (666-3691)
Toronto (966-6586)	

Un service d'appel interurbain sans frais est offert, dans toutes les provinces et dans les territoires, aux utilisateurs qui habitent à l'extérieur des zones de communication locale des centres régionaux de consultation.

Terre-Neuve et Labrador	Zénith 0-7037
Nouvelle-Écosse, Nouveau-Brunswick et Île-du-Prince-Édouard	1-800-565-7192
Québec	1-800-361-2831
Ontario	1-800-268-1151
Manitoba	1-800-282-8006
Saskatchewan	1(112)800-667-3524
Alberta	1-800-222-6400
Colombie-Britannique (sud et centrale)	112-800-663-1551
Yukon et nord de la C.-B. (territoire desservi par la NorthwTel Inc.)	Zénith 0-8913
Territoires du Nord-Ouest (territoire desservi par la NorthwTel Inc.)	Zénith 2-2015

Comment commander les publications

On peut se procurer cette publication et les autres publications de Statistique Canada auprès des agents autorisés et des autres librairies locales, par l'entremise des bureaux locaux de Statistique Canada, ou en écrivant à la Section des ventes et de la distribution des publications, Statistique Canada, Ottawa, K1A 0T6.

Statistics Canada
Agriculture Statistics Division
Livestock and Animal Products Section

Stocks of frozen meat products

April 1984

Published under the authority of
the Minister of Supply and
Services Canada

Statistics Canada should be credited when
reproducing or quoting any part of this document

© Minister of Supply
and Services Canada 1984

May 1984
4-3103-507

Price: Canada, \$2.75, \$27.50 a year
Other Countries, \$3.30, \$33.00 a year

Catalogue 32-012, Vol. 67, No. 4

ISSN 0703-7333

Ottawa

Statistique Canada
Division de la statistique agricole
Section du bétail et des produits animaux

Stocks de viandes congelées

Avril 1984

Publication autorisée par
le ministre des Approvisionnements et
Services Canada

Reproduction ou citation autorisée sous réserve
d'indication de la source: Statistique Canada

© Ministre des Approvisionnements
et Services Canada 1984

Mai 1984
4-3103-507

Prix: Canada, \$2.75, \$27.50 par année
Autres pays, \$3.30, \$33.00 par année

Catalogue 32-012, vol. 67, n° 4

ISSN 0703-7333

Ottawa

SYMBOLS

The following standard symbols are used in Statistics Canada publications:

- .. figures not available.
- ... figures not appropriate or not applicable.
- nil or zero.
- amount too small to be expressed.
- P preliminary figures.
- r revised figures.
- x confidential to meet secrecy requirements of the Statistics Act.

This publication was prepared under the direction of:

- **Mike Trant**, Acting Chief
Livestock and Animal Products Section
- **Peter Beerstecher**, Unit Head
Poultry, Fur and Cold Storage Unit

SIGNES CONVENTIONNELS

Les signes conventionnels suivants sont employés uniformément dans les publications de Statistique Canada:

- .. nombres indisponibles.
- ... n'ayant pas lieu de figurer.
- néant ou zéro.
- nombres infimes.
- P nombres provisoires.
- r nombres rectifiés.
- x confidentiel en vertu des dispositions de la Loi sur la statistique relatives au secret.

Cette publication a été rédigée sous la direction de:


- **Mike Trant**, Chef intérimaire
Section du bétail et des produits d'origine animale
- **Peter Beerstecher**, Chef de sous-section de
l'aviculture, des fourrures et des entrepôts frigorifiques

TABLE OF CONTENTS

	Page
Source and Content	5
Table	
1. Stocks of Frozen Meat in Cold Storage:	
Canada	6
Maritimes	7
Quebec	8
Ontario	9
Manitoba	10
Saskatchewan	11
Alberta	12
British Columbia	13
2. Stocks of Frozen Imported Meat	14
3. Summary - Frozen Meat Stocks by Kind, Canada	14
Chart	
1. Frozen Pork Stocks	15
2. Frozen Beef Stocks	15
3. Frozen Veal Stocks	16
4. Frozen Mutton and Lamb Stocks	16

TABLE DES MATIÈRES

	Page
Source et contenu	5
Tableau	
1. Stocks de viandes congelées en entreposage frigorifique:	
Canada	6
Maritimes	7
Québec	8
Ontario	9
Manitoba	10
Saskatchewan	11
Alberta	12
Colombie-Britannique	13
2. Stocks de viandes congelées importées	14
3. Sommaire - Viandes congelées par sortie, Canada	14
Graphique	
1. Stocks de porc congelé	15
2. Stocks de boeuf congelé	15
3. Stocks de veau congelé	16
4. Stocks de mouton et agneau congelé	16



SOURCE AND CONTENT

This report contains data on the stocks of frozen meat held by meat packers and their sales' outlets, wholesale butchers, abattoirs and cold storage warehouses. Inventories are taken only at the wholesale level. Canned meat stocks are collected by the Manufacturing and Primary Industries Division of Statistics Canada.

Firms are required to report all stocks in their own establishment or in specially rented rooms elsewhere as at the opening of the first business day of the month. By a special arrangement, made with the industry through the Canadian Meat Council, the larger meat packers report total meat inventories regardless of where held. Cold storage warehouses are instructed not to report stocks held for these large packers.

Total Meat

Total frozen meat in cold storage at the opening of the first business day of the month of April amounted to 37 519 metric tonnes as compared with 37 168 tonnes last month and 35 701 tonnes year ago.

Current stocks as a percentage of stocks at the same date last year are:

Pork	91%
Beef	121%
Veal	102%
Mutton and lamb	80%
Fancy meats	116%

Note: Quantities in this publication are, and will continue to be, in S.I. units

The conversion factor is:

1 kg = 2.2046 lb.

See January 1, 1984 publication for methodology pertaining to the survey, "Stocks of Frozen meat Products".

SOURCE ET CONTENU

Ce bulletin présente des données sur les stocks de viandes congelées détenus par les entreprises de conditionnement des viandes et leurs points de vente, par les bouchers-grossistes, les abattoirs et les entrepôts frigorifiques. L'inventaire se fait au niveau de la vente de gros seulement. Les renseignements sur les stocks de viandes en boîtes sont recueillis par la Division des industries manufacturières et primaires de Statistique Canada.

Les entreprises doivent déclarer tous les stocks qu'elles détiennent chez elles ou dans des endroits spécialement loués au premier jour d'affaires du mois. Par suite d'un arrangement spécial avec l'industrie, par l'entremise du Conseil des viandes du Canada, les grosses entreprises de conditionnement des viandes déclarent leurs stocks totaux où qu'ils soient détenus. Les entrepôts frigorifiques ont instruction de ne pas inscrire les stocks détenus pour le compte de ces grandes entreprises.

Total, viandes

Au premier jour d'affaires d'avril il y avait en tout 37 519 tonnes métriques de viandes congelées dans les entrepôts frigorifiques contre 37 168 le mois dernier et 35 701 il y a un an.

Stocks courants comme au pourcentage des stocks à la même date l'année dernière sont:

Porc	91%
Boeuf	121%
Veau	102%
Mouton et agneau	80%
Abats	116%

Nota: Les quantités dans cette publication sont et continueront d'être présentées uniquement en unités de mesure du S.I.

Le facteur utilisé est: 1 kg = 2.2046 liv.

Voir la publication du 1^{er} janvier 1984 pour la méthodologie relative à l'enquête de "Stocks de viandes congelées".

TABLE 1. Stocks of Frozen Meat in Cold Storage

TABLEAU 1. Stocks de viandes congelées en entreposage frigorifique

Kind and classification	April 1, 1984P	March 1, 1984P	April 1, 1983
Sorte et classification	1 ^{er} avril 1984P	1 ^{er} mars 1984P	1 ^{er} avril 1983
Canada			
metric - tonnes - métriques			
Pork - Porc:			
Hams - Jambons:			
9 kg and under - et moins	861	801	892
9-12 kg	266	431	246
12 kg and over - et plus	80	80	156
Backs (boneless and skinless) - Dos (désossés et écouennés)	965	987	1 540
Loins - Longes	499	614	703
Bellies - Flancs:			
5.5 kg and under - et moins	1 029	666	574
5.5 kg and over - et plus	521	312	282
Shoulders - Épaules			
Butts - Socs	202	333	528
Picnics	673	882	833
Tenderloins - Filets	406	524	429
Spare ribs - Côtes levées	99	122	172
Back ribs - Côtes levées de dos	799	733	791
	397	415	434
Trimming - Parures:			
80% and over, lean - et plus de maigre	1 167	1 235	1 034
80% and under - et moins	765	670	1 034
Skinless neck fat - Gras de cou écouenné			
Unclassified - Non classé	279	292	459
	2 818	2 886	3 205
Total	11 826	11 983	13 312
Beef - Bœufs:			
Bone in - Avec os	2 182	2 448	2 184
Boneless - Désossé	15 551	14 409	12 239
Total	17 733	16 857	14 423
Veal - Veau:			
Bone in - Avec os	181	214	117
Boneless - Désossé	404	415	519
Total	585	629	636
Mutton and lamb - Mouton et agneau:			
Carcasses and cuts - Carcasses et coupes	2 327	2 587	2 988
Fancy meats - Abats:			
Pork - Porc	1 247	1 408	1 056
Beef - Bœuf	3 518	3 515	3 119
Veal - Veau	216	152	148
Lamb - Agneau	67	37	19
Total	5 048	5 112	4 342
FROZEN MEAT - TOTAL - VIANDES CONGELÉES	37 519	37 168	35 701

See footnote(s) at end of Table 1.
Voir note(s) à la fin du tableau 1.

TABLE 1. Stocks of Frozen Meat in Cold Storage - Continued

TABLEAU 1. Stocks de viandes congelées en entreposage frigorifique - suite

Kind and classification	April 1, 1984P	March 1, 1984 ^r	April 1, 1983
Sorte et classification	1 ^{er} avril 1984P	1 ^{er} mars 1984 ^r	1 ^{er} avril 1983
Maritimes			
Metric - tonnes - métriques			
Pork - Porc:			
Hams - Jambons:			
9 kg and under - et moins) 145	137 (6
9-12 kg)	(1
12 kg and over - et plus	-	-	-
Loins (boneless and skinless) - Dos (désossés et écouennés)	(1)	(1)	14
Loins - Longes	58	49	22
Gellies - Flancs:			
2.5 kg and under - et moins) 97	29 ((1)
2.5 kg and over - et plus)	(-
Shoulders - Épaules	(1)	(1)	25
Butts - Socs	25	9	36
Picanics	37	7	8
Tenderloins - Filets	1	1	12
Spare ribs - Côtes levées	25	30	29
Back ribs - Côtes levées de dos	-	(1)	6
Trimings - Parures:			
80% and over, lean - et plus de maigre	1	9) 6
80% and under - et moins	8	10)
Skinless neck fat - Gras de cou écouenné	(1)	(1)	24
Unclassified - Non classé	80	65	76
Total	477	346	265
Beef - Boeufs:			
Bone in - Avec os	63	45	63
Boneless - Désossé	653	525	443
Total	716	570	506
Veal - Veau:			
Bone in - Avec os	1	-	-
Boneless - Désossé	1	1	4
Total	2	1	4
Mutton and lamb - Mouton et agneau:			
Carcasses and cuts - Carcasses et coupes	129	129	62
Fancy meats - Abats:			
Pork - Porc	10	14	13
Beef - Boeuf	82	100	132
Veal - Veau	1	-	3
Lamb - Agneau	-	-	-
Total	93	114	148
FROZEN MEAT - TOTAL - VIANDES CONGELÉES	1 487	1 160	985

See footnotes (s) at end of Table 1.
Voir notes (s) à la fin du tableau 1.

TABLE 1. Stocks of Frozen Meat in Cold Storage - Continued

TABLEAU 1. Stocks de viandes congelées en entreposage frigorifique - Suite

Kind and classification	April 1, 1984P	March 1, 1984F	April 1, 1983
Sorte et classification	1 ^{er} avril 1984P	1 ^{er} mars 1984F	1 ^{er} avril 1983
Quebec - Québec			
metric - tonnes - métriques			
Pork - Porc:			
Hams - Jambons:			
9 kg and under - et moins	462	413	442
9-12 kg)	79	80 (51
12 kg and over - et plus)			123
Backs (boneless and skinless) - Dos (désossés et écrouennés)	264	267	625
Loins - Longes	276	316	508
Bellies - flancs:			
5.5 kg and under - et moins	126	96	188
5.5 kg and over - et plus	98	84	34
Shoulders - Épaules	151	235	448
Butts - Socs	264	289	469
Picnics	91	98	193
Tenderloins - Filets	37	50	51
Spare ribs - Côtes levées	189	218	195
Back ribs - Côtes levées de dos	130	135	125
Trimings - Parures:			
80% and over, lean - et plus de maigre	542	436	342
80% and under - et moins	240	219	370
Skinless neck fat - Gras de cou écrouenné	146	122	187
Unclassified - Non classé	963	888	1 435
Total	4 058	3 946	5 794
Beef - Boeufs:			
Bone in - Avec os	853	1 054	1 026
Boneless - Désossé	3 966	3 247	3 261
Total	4 819	4 301	4 287
Veal - Veau:			
Bone in - Avec os	138	166	92
Boneless - Désossé	192	168	225
Total	330	334	317
Mutton and lamb - Mouton et agneau:			
Carcasses and cuts - Carcasses et coupes	720	700	754
Fancy meats - Abats:			
Pork - Porc	215	225	171
Beef - Boeuf	841	857	465
Veal - Veau	101	111	73
Lamb - Agneau	9	14	1
Total	1 166	1 207	710
FROZEN MEAT - TOTAL - VIANDES CONGELÉES	11 093	10 488	11 862

See footnote(s) at end of Table 1.
Voir note(s) à la fin du tableau 1.

TABLE 1. Stocks of Frozen Meat in Cold Storage - Continued

TABLEAU 1. Stocks de viandes congelées en entreposage frigorifique - suite

Kind and classification	April 1, 1984P	March 1, 1984 ^r	April 1, 1983
Sorte et classification	1 ^{er} avril 1984P	1 ^{er} mars 1984 ^r	1 ^{er} avril 1983
Ontario			
metric - tonnes - métriques			
Pork - Porc:			
Hams - Jambons:			
9 kg and under - et moins	71	37	56
9-12 kg	48	131) 58
12 kg and over - et plus	22	7)
Backs (boneless and skinless) - Dos (désossés et écouennés)	212	238	357
Loins - Longes	70	60	58
Bellies - Flancs:			
5.5 kg and under - et moins	429	213	79
5.5 kg and over - et plus	315	131	154
Shoulders - Épaules	20	32	33
Butts - Socs	84	72	164
Picnics	28	44	67
Tenderloins - Filets	18	30	46
Spare ribs - Côtes levées	421	300	331
Back ribs - Côtes levées de dos	195	215	224
Trimnings - Parures:			
80% and over, lean - et plus de maigre	272	393	361
80% and under - et moins	285	290	409
Skinless neck fat - Gras de cou écouenné	61	89	175
Unclassified - Non classé	612	661	605
Total	3 163	2 943	3 177
Beef - Boeufs:			
Bone in - Avec os	923	874	795
Boneless - Désossé	8 328	8 086	6 333
Total	9 251	8 960	7 128
Veal - Veau:			
Bone in - Avec os	39	45	17
Boneless - Désossé	162	192	206
Total	201	237	223
Mutton and lamb - Mouton et agneau:			
Carcasses and cuts - Carcasses et coupes	1 168	1 487	1 879
Fancy meats - Abats:			
Pork - Porc	366	632	436
Beef - Boeuf	703	717	503
Veal - Veau	19	19	31
Lamb - Agneau	48	8	9
Total	1 136	1 376	979
FROZEN MEAT - TOTAL - VIANDES CONGELÉES	14 919	15 003	13 386

See footnote(s) at end of Table 1.
Voir note(s) à la fin du tableau 1.

TABLE 1. Stocks of Frozen Meat in Cold Storage - Continued

TABLEAU 1. Stocks de viandes congelées en entreposage frigorifique - suite

Kind and classification	April 1, 1984P	March 1, 1984F	April 1, 1983
Sorte et classification	1er avril 1984P	1er mars 1984F	1er avril 1983
Manitoba			
metric - tonnes - métriques			
Pork - Porc:			
Hams - Jambons:			
9 kg and under - et moins	132	193	143
9-12 kg)	25	24	105
12 kg and over - et plus)			-
Backs (boneless and skinless) - Dos (désossés et écouennés)	202	169	154
Loins - Longes	(1)	26	26
Bellies - Flancs:			
5.5 kg and under - et moins)	133	153	129
5.5 kg and over - et plus)			
Shoulders - Épaules	(1)	(1)	(1)
Butts - Socs	89	136	35
Picnics	42	42	35
Tenderloins - Filets	10	9	20
Spare ribs - Côtes levées	58	77	69
Back ribs - Côtes levées de dos	15	29	28
Trimnings - Parures:			
80% and over, lean - et plus de maigre	84	39	83
80% and under - et moins	71	69	94
Skinless neck fat - Gras de cou écouenné	10	17	(1)
Unclassified - Non classé	454	388	495
Total	1 325	1 371	1 416
Beef - Boeufs:			
Bone in - Avec os	88	112	71
Boneless - Désossé	499	629	563
Total	587	741	634
Veal - Veau:			
Bone in - Avec os	-	-	-
Boneless - Désossé	14	13	16
Total	14	13	16
Mutton and lamb - Mouton et agneau:			
Carcasses and cuts - Carcasses et coupes	48	48	73
Fancy meats - Abats:			
Pork - Porc	357	291	219
Beef - Boeuf	238	216	291
Veal - Veau	-	-	-
Lamb - Agneau	-	-	-
Total	595	507	510
FROZEN MEAT - TOTAL - VIANDES CONGELÉES	2 569	2 680	2 649

See footnotes (a) et (b) of Table 1.
Voir note(s) à la fin du tableau 1.

TABLE 1. Stocks of Frozen Meat in Cold Storage - Continued

TABLÉAU 1. Stocks de viandes congelées en entreposage frigorifique - suite

Kind and classification	April 1, 1984P	March 1, 1984F	April 1, 1983
Sorte et classification	1er avril 1984P	1er mars 1984F	1er avril 1983
Saskatchewan			
Metric - tonnes - métriques			
Pork - Porc:			
Hams - Jambons:			
9 kg and under - et moins)	((1)
12 kg and over - et plus) 158	(180	-
Backs (boneless and skinless) - Dos (désossés et écouennés)	(1)	(1)	(1)
Loins - Longes	(1)	16	(1)
Bellies - Flancs:			
5.5 kg and under - et moins) 135	168	71
5.5 kg and over - et plus)		
Shoulders - Épaules	-	-	(1)
Butts - Socs	(1)	(1)	(1)
Picnics	(1)	(1)	(1)
Tenderloins - Filets	(1)	(1)	(1)
Spare ribs - Côtes levées	(1)	(1)	(1)
Back ribs - Côtes levées de dos	(1)	(1)	(1)
Trimmins - Parures:			
80% and over, lean - et plus de maigre) 37	33	28
80% and under - et moins)		
Skinless neck fat - Gras de cou écouenné	(1)	(1)	-
Unclassified - Non classé	523	854	547
Total	853	1 251	646
Beef - Bœufs:			
Bone in - Avec os	32	32	34
Boneless - Désossé	655	553	421
Total	687	585	455
Veal - Veau:			
Bone in - Avec os	-	-	-
Boneless - Désossé	-	1	2
Total	-	1	2
Mutton and Lamb - Mouton et agneau:			
Carcasses and cuts - Carcasses et coupes	5	5	24
Fancy meats - Abats:			
Pork - Porc	68	68	20
Beef - Bœuf	183	233	253
Veal - Veau	-	-	1
Lamb - Agneau	-	-	-
Total	251	301	274
FROZEN MEAT - TOTAL - VIANDES CONGELÉES	1 796	2 144	1 401

See footnote(s) at end of Table 1.
Voir note(s) à la fin du tableau 1.

TABLE 1. Stocks of Frozen Meat in Cold Storage - Continued

TABLEAU 1. Stocks de viandes congelées en entreposage frigorifique - suite

Kind and classification	April 1, 1984P	March 1, 1984P	April 1, 1983
Sorte et classification	1 ^{er} avril 1984P	1 ^{er} mars 1984P	1 ^{er} avril 1983
Alberta			
metric - tonnes - métriques			
Pork - Porc:			
Hams - Jambons:			
9 kg and under - et moins) 42	53 () 41
9-12 kg)	()
12 kg and over - et plus	-	-	-
Backs (boneless and skinless) - Dos (désossés et écouennés)	68	47	137
Loins - Longes	35	61	34
Bellies - Flancs:			
5.5 kg and under - et moins) 42 ((1)	-
5.5 kg and over - et plus) (-	-
Shoulders - Épaules	(1)	(1)	(1)
Butts - Socs	43	105	38
Picnics	4	(1)	10
Tenderloins - Filets	10	13	15
Spare ribs - Côtes levées	66	67	71
Back ribs - Côtes levées de dos	31	17	27
Trimnings - Parures:			
80% and over, lean - et plus de maigre	21	35	64
80% and under - et moins	56	37	28
Skinless neck fat - Gras de cou écouenné	22	12	25
Unclassified - Non classé	115	138	171
Total	555	585	661
Beef - Boeufs:			
Bone in - Avec os	174	290	156
Boneless - Désossé	838	881	745
Total	1 012	1 171	901
Veal - Veau:			
Bone in - Avec os	2	2	4
Boneless - Désossé	5	7	3
Total	7	9	7
Mutton and lamb - Mouton et agneau:			
Carcasses and cuts - Carcasses et coupes	151	159	130
Fancy meats - Abats:			
Pork - Porc	159	120	97
Beef - Boeuf	1 242	1 133	1 001
Veal - Veau	85	13	2
Lamb - Agneau	10	15	7
Total	1 496	1 281	1 107
FROZEN MEAT - TOTAL - VIANDES CONGELÉES	5 221	3 205	2 906

See footnote(s) at end of Table 1.
Voir note(s) à la fin du tableau 1.

TABLE 1. Stocks of Frozen Meat in Cold Storage - Concluded

TABLEAU 1. Stocks de viandes congelées en entreposage frigorifique - fin

Kind and classification	April 1, 1984P	March 1, 1984F	April 1, 1983
Sorte et classification	1 ^{er} avril 1984P	1 ^{er} mars 1984F	1 ^{er} avril 1983
British Columbia - Colombie-Britannique			
metric - tonnes - métriques			
Pork - Porc:			
Hams - Jambons:			
9 kg and under - et moins	17	22	164
9-12 kg)	6 (35)	26
12 kg and over - et plus)	(-)	
Backs (boneless and skinless) - Dos (désossés et écouennés)	76	53	(1)
Loins - Longes	45	86	44
Bellies - Flancs:			
5.5 kg and under - et moins)	175	99	166
5.5 kg and over - et plus)			
Shoulders - Épaules	(1)	(1)	-
Butts - Socs	93	65	71
Picnics	138	150	99
Tenderloins - Filets	7	3	21
Spare ribs - Côtes levées	38	40	88
Back ribs - Côtes levées de dos	24	15	3
Trimmings - Parures:			
80% and over, lean - et plus de maigre	222	296) 275
80% and under - et moins	93	39	
Skinless neck fat - Gras de cou écouenné	29	24	34
Unclassified - Non classé	432	614	362
Total	1 395	1 541	1 353
Beef - Boeufs:			
Bone in - Avec os	49	41	39
Boneless - Désossé	612	488	473
Total	661	529	512
Veal - Veau:			
Bone in - Avec os	1	1	4
Boneless - Désossé	30	33	63
Total	31	34	67
Mutton and lamb - Mouton et agneau:			
Carcasses and cuts - Carcasses et coupes	36	58	66
Fancy meats - Abats:			
Pork - Porc	72	58	103
Beef - Boeuf	229	259	474
Veal - Veau	10	9	38
Lamb - Agneau	-	-	2
Total	311	326	614
FROZEN MEAT - TOTAL - VIANDES CONGELÉES	2 434	2 488	2 612

(1) Included in unclassified.

(1) Inclus sous la rubrique "non classe".

TABLE 2. Stocks of Frozen Imported Meat

TABLEAU 2. Stocks de viandes congelées importées

Kind and classification	April 1, 1984 ^P	March 1, 1984 ^F	April 1, 1983
Sorte et classification	1 ^{er} avril 1984 ^P	1 ^{er} mars 1984 ^F	1 ^{er} avril 1983
metric - tonnes - métriques			
Beef - Boeuf:			
Bone in - Avec os	243	265	169
Boneless - Désossé	5 203	4 357	3 767
Veal - Veau:			
Bone in - Avec os	14	19	3
Boneless - Désossé	62	82	111
Mutton - Mouton	177	169	304
Lamb - Agneau	1 953	2 227	2 554
TOTAL	7 652	7 119	6 908

Note: Included in Table 1.

Nota: Compris dans le tableau 1.

TABLE 3. Summary - Frozen Meat Stocks by Kind, Canada(1)

TABLEAU 3. Sommaire - Viandes congelées par sorte, Canada(1)

Kind	April 1, 1984 ^P	March 1, 1984 ^F	April 1, 1983
Sorte	1 ^{er} avril 1984 ^P	1 ^{er} mars 1984 ^F	1 ^{er} avril 1983
metric - tonnes - métriques			
Pork - Porc	13 073	13 391	14 368
Beef - Boeuf	21 251	20 372	17 542
Veal - Veau	801	781	784
Mutton and lamb - Mouton et agneau	2 394	2 624	3 007
TOTAL	37 519	37 168	35 701

(1) Includes fancy meats.

(1) Les stocks d'abats sont inclus.

Chart — 1

Frozen Pork: April 1 Stocks, Canada, 1962-1984
Porc congelé: Stocks au 1^{er} avril, Canada, 1962-1984

Graphique — 1

Metric tonnes
Tonnes métriques
'000
30 —

Metric tonnes
Tonnes métriques
'000
30 —

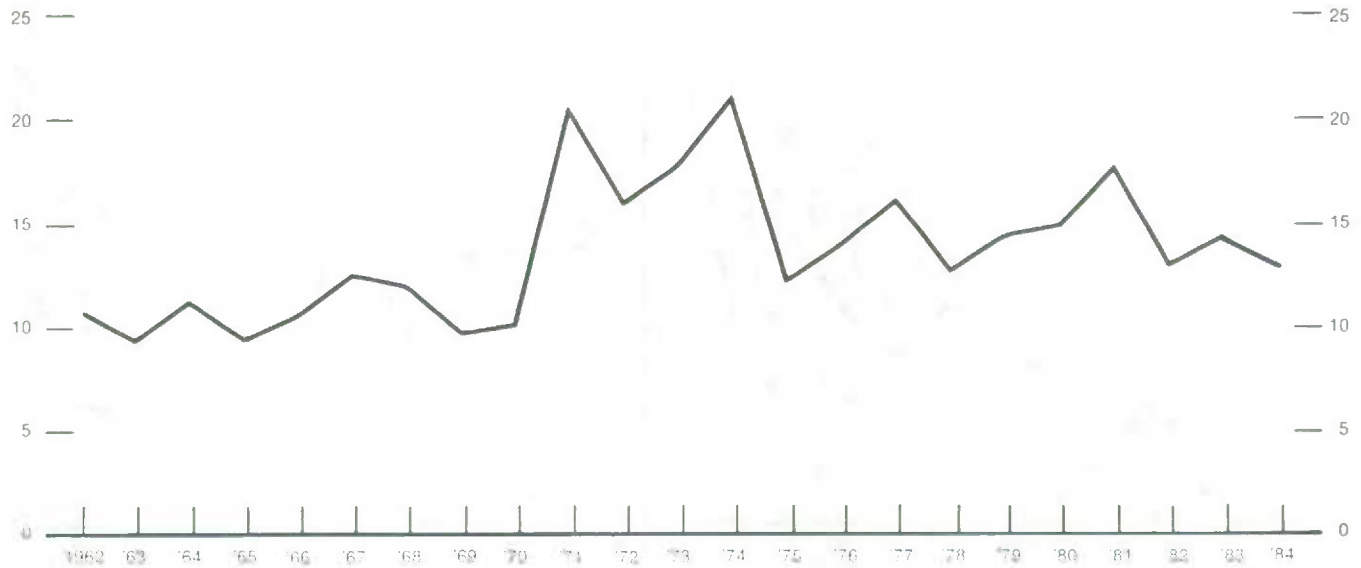


Chart — 2

Frozen Beef: April 1 Stocks, Canada, 1962-1984
Boeuf congelé: Stocks au 1^{er} avril, Canada, 1962-1984

Graphique — 2

Metric tonnes
Tonnes métriques
'000
40 —

Metric tonnes
Tonnes métriques
'000
40 —

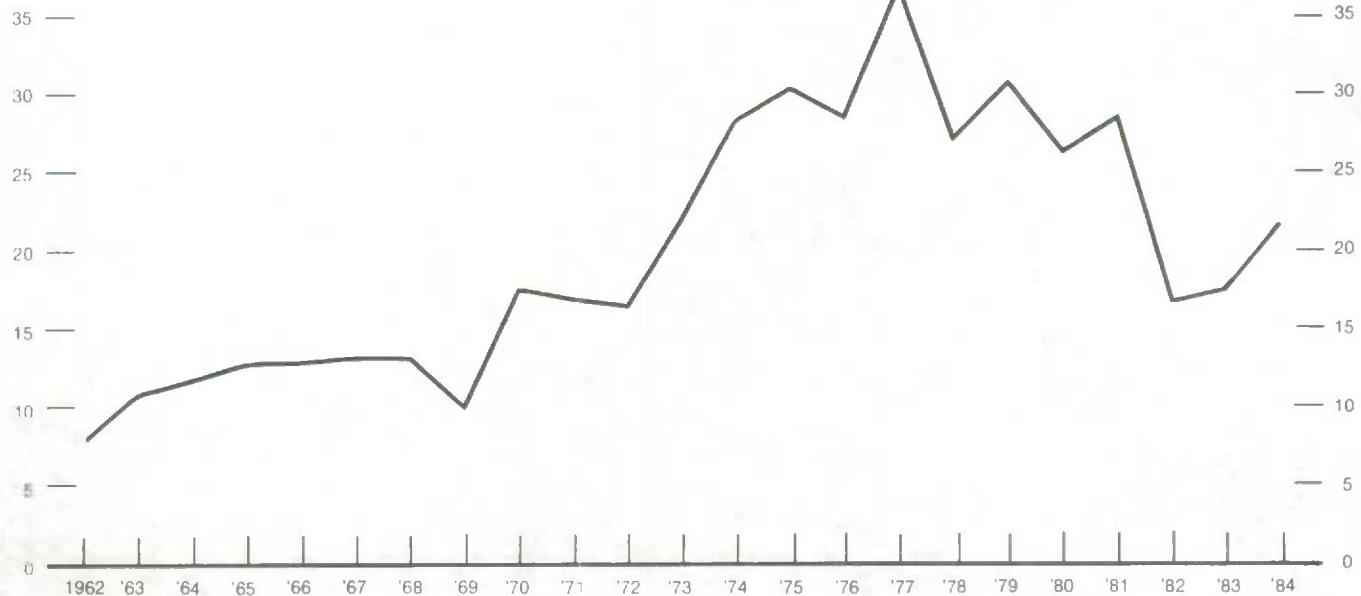


Chart — 3

Frozen Veal: April 1 Stocks, Canada, 1962-1984

Veau congelé: Stocks au 1^{er} avril, Canada, 1962-1984

Metric tonnes
Tonnes métriques
'000
4.5 —

4.0 —

3.5 —

3.0 —

2.5 —

2.0 —

1.5 —

1.0 —

0.5 —

0 —

1962 '63 '64 '65 '66 '67 '68 '69 '70 '71 '72 '73 '74 '75 '76 '77 '78 '79 '80 '81 '82 '83 '84

Graphique — 3

Metric tonnes
Tonnes métriques
'000
4.5 —

4.0 —

3.5 —

3.0 —

2.5 —

2.0 —

1.5 —

1.0 —

0.5 —

0 —

Chart — 4

Frozen Mutton and Lamb: April 1 Stocks, Canada, 1962-1984

Mouton et agneau congelé: Stocks au 1^{er} avril, Canada, 1962-1984

Metric tonnes
Tonnes métriques
'000
8 —

7 —

6 —

5 —

4 —

3 —

2 —

1 —

0 —

1962 '63 '64 '65 '66 '67 '68 '69 '70 '71 '72 '73 '74 '75 '76 '77 '78 '79 '80 '81 '82 '83 '84

Graphique — 4

Metric tonnes
Tonnes métriques
'000
8 —

7 —

6 —

5 —


4 —

3 —

2 —

1 —

0 —



STATISTICS CANADA LIBRARY
BIBLIOTHEQUE STATISTIQUE CANADA



1010682433