


CG

Stocks of frozen meat products

May 1984

Stocks de viandes congelées

Mai 1984



Data in Many Forms...

Statistics Canada disseminates data in a variety of forms. In addition to publications, both standard and special tabulations are offered on computer print-outs, microfiche and microfilm, and magnetic tapes. Maps and other geographic reference materials are available for some types of data. Direct access to aggregated information is possible through CANSIM, Statistics Canada's machine-readable data base and retrieval system.

How to Obtain More Information

Inquiries about this publication and related statistics or services should be directed to:

Livestock and Animal Products Section,
Agriculture Statistics Division,

Statistics Canada, Ottawa, K1A 0T6 (Telephone: 995-4853) or to the Statistics Canada reference centre in:

St. John's (772-4073)	Sturgeon Falls (753-4888)
Halifax (426-5331)	Winnipeg (949-4020)
Truro (893-7251)	Regina (359-5405)
Montréal (283-5725)	Edmonton (420-3027)
Ottawa (992-4734)	Vancouver (666-3691)
Toronto (966-6585)	

Toll-free access is provided in all provinces and territories, for users who reside outside the local dialing area of any of the regional reference centres.

Newfoundland and Labrador	Zenith 0-7037
Nova Scotia, New Brunswick and Prince Edward Island	1-800-565-7192
Quebec	1-800-361-2831
Ontario	1-800-268-1151
Manitoba	1-800-282-8006
Saskatchewan	1(112)800-667-3524
Alberta	1-800-222-6400
British Columbia (South and Central)	112-800-663-1551
Yukon and Northern B.C. (area served by NorthwTel Inc.)	Zenith 0-8913
Northwest Territories (area served by NorthwTel Inc.)	Zenith 2-2015

How to Order Publications

This and other Statistics Canada publications may be purchased from local authorized agents and other community bookstores, through the local Statistics Canada offices, or by mail order to Publication Sales and Services, Statistics Canada, Ottawa, K1A 0T6.

Des données sous plusieurs formes...

Statistique Canada diffuse les données sous formes diverses. Outre les publications, des totalisations habituelles et spéciales sont offertes sur imprimés d'ordinateur, sur microfiches et microfilms et sur bandes magnétiques. Des cartes et d'autres documents de référence géographiques sont disponibles pour certaines sortes de données. L'accès direct à des données agrégées est possible par le truchement de CANSIM, la base de données ordiolingué et le système d'extraction de Statistique Canada.

Comment obtenir d'autres renseignements

Toutes demandes de renseignements au sujet de cette publication ou de statistiques et services connexes doivent être adressées à:

Section du bétail et des produits d'animaux,
Division de la statistique agricole,

Statistique Canada, Ottawa, K1A 0T6 (téléphone: 995-4853) ou au centre de consultation de Statistique Canada à:

St. John's (772-4073)	Sturgeon Falls (753-4888)
Halifax (426-5331)	Winnipeg (949-4020)
Truro (893-7251)	Regina (359-5405)
Montréal (283-5725)	Edmonton (420-3027)
Ottawa (992-4734)	Vancouver (666-3691)
Toronto (966-6585)	

Un service d'appel interurbain sans frais est offert, dans toutes les provinces et dans les territoires, aux utilisateurs qui habitent à l'extérieur des zones de communication locale des centres régionaux de consultation.

Terre-Neuve et Labrador	Zénith 0-7037
Nouvelle-Écosse, Nouveau-Brunswick et Île-du-Prince-Édouard	1-800-565-7192
Québec	1-800-361-2831
Ontario	1-800-268-1151
Manitoba	1-800-282-8006
Saskatchewan	1(112)800-667-3524
Alberta	1-800-222-6400
Colombie-Britannique (sud et centrale)	112-800-663-1551
Yukon et nord de la C.-B. (territoire desservi par la NorthwTel Inc.)	Zénith 0-8913
Territoires du Nord-Ouest (territoire desservi par la NorthwTel Inc.)	Zénith 2-2015

Comment commander les publications

On peut se procurer cette publication et les autres publications de Statistique Canada auprès des agents autorisés et des autres librairies locales, par l'entremise des bureaux locaux de Statistique Canada, ou en écrivant à la Section des ventes et de la distribution des publications, Statistique Canada, Ottawa, K1A 0T6.

Statistics Canada
Agriculture Statistics Division
Livestock and Animal Products Section

Statistique Canada
Division de la statistique agricole
Section du bétail et des produits animaux

Stocks of frozen meat products

May 1984

Stocks de viandes congelées

Mai 1984

Published under the authority of
the Minister of Supply and
Services Canada

Statistics Canada should be credited when
reproducing or quoting any part of this document

© Minister of Supply
and Services Canada 1984

June 1984
4-3103-507

Price: Canada, \$2.75, \$27.50 a year
Other Countries, \$3.30, \$33.00 a year

Catalogue 32-012, Vol. 67, No. 5

ISSN 0703-7333

Ottawa

Publication autorisée par
le ministre des Approvisionnements et
Services Canada

Reproduction ou citation autorisée sous réserve
d'indication de la source: Statistique Canada

© Ministre des Approvisionnements
et Services Canada 1984

Juin 1984
4-3103-507

Prix: Canada, \$2.75, \$27.50 par année
Autres pays, \$3.30, \$33.00 par année

Catalogue 32-012, vol. 67, n° 5

ISSN 0703-7333

Ottawa

SYMBOLS

The following standard symbols are used in Statistics Canada publications:

- .. figures not available.
- ... figures not appropriate or not applicable.
- nil or zero.
- amount too small to be expressed.
- P preliminary figures.
- F revised figures.
- x confidential to meet secrecy requirements of the Statistics Act.

This publication was prepared under the direction of:

- . **Mike Trant**, Acting Chief
Livestock and Animal Products Section
- . **Peter Beerstecher**, Project Manager
Animal Products Unit
- . **Paul Murray**, Analyst
Animal Products Unit
- . **Dave Burroughs**, Analyst
Animal Products Unit

SIGNES CONVENTIONNELS

Les signes conventionnels suivants sont employés uniformément dans les publications de Statistique Canada:

- .. nombres indisponibles.
- ... n'ayant pas lieu de figurer.
- néant ou zéro.
- nombres infimes.
- P nombres provisoires.
- F nombres rectifiés.
- x confidentiel en vertu des dispositions de la Loi sur la statistique relatives au secret.

Cette publication a été rédigée sous la direction de:

- . **Mike Trant**, Chef intérimaire
Section du bétail et des produits
d'origine animale
- . **Peter Beerstecher**, Chargé de projet des
produits d'origine animale
- . **Paul Murray**, Analyste
Sous-section de la volaille, des produits
d'origine animale
- . **Dave Burroughs**, Analyste
Sous-section de la volaille, des produits
d'origine animale

TABLE OF CONTENTS

	Page
Source and Content	5
Table	
1. Stocks of Frozen Meat in Cold Storage:	
Canada	6
Maritimes	7
Quebec	8
Ontario	9
Manitoba	10
Saskatchewan	11
Alberta	12
British Columbia	13
2. Stocks of Frozen Imported Meat	14
3. Summary - Frozen Meat Stocks by Kind, Canada	14
Chart	
1. Frozen Pork Stocks	15
2. Frozen Beef Stocks	15
3. Frozen Veal Stocks	16
4. Frozen Mutton and Lamb Stocks	16

TABLE DES MATIÈRES

	Page
Source et contenu	5
Tableau	
1. Stocks de viandes congelées en entrepo- sage frigorifique:	
Canada	6
Maritimes	7
Québec	8
Ontario	9
Manitoba	10
Saskatchewan	11
Alberta	12
Colombie-Britannique	13
2. Stocks de viandes congelées importées	14
3. Sommaire - Viandes congelées par sortie, Canada	14
Graphique	
1. Stocks de porc congelé	15
2. Stocks de boeuf congelé	15
3. Stocks de veau congelé	16
4. Stocks de mouton et agneau congelé	16

SOURCE AND CONTENT

This report contains data on the stocks of frozen meat held by meat packers and their sales' outlets, wholesale butchers, abattoirs and cold storage warehouses. Inventories are taken only at the wholesale level. Canned meat stocks are collected by the Manufacturing and Primary Industries Division of Statistics Canada.

Firms are required to report all stocks in their own establishment or in specially rented rooms elsewhere as at the opening of the first business day of the month. By a special arrangement, made with the industry through the Canadian Meat Council, the larger meat packers report total meat inventories regardless of where held. Cold storage warehouses are instructed not to report stocks held for these large packers.

Total Meat

Total Frozen meat in cold storage at the opening of the first business day of the month of May amounted to 36 805 metric tonnes as compared with 37 723 tonnes last month and 36 020 tonnes year ago.

Current stocks as a percentage of stocks at the same date last year are:

Pork	85%
Beef	122%
Veal	90%
Mutton and lamb	76%
Fancy meats	112%

Note: Quantities in this publication are, and will continue to be, in S.I. units

The conversion factor is:

1 kg = 2.2046 lb.

See January 1, 1984 publication for methodology pertaining to the survey, "Stocks of Frozen meat Products".

SOURCE ET CONTENU

Ce bulletin présente des données sur les stocks de viandes congelées détenus par les entreprises de conditionnement des viandes et leurs points de vente, par les bouchers-grossistes, les abattoirs et les entrepôts frigorifiques. L'inventaire se fait au niveau de la vente de gros seulement. Les renseignements sur les stocks de viandes en boîtes sont recueillis par la Division des industries manufacturières et primaires de Statistique Canada.

Les entreprises doivent déclarer tous les stocks qu'elles détiennent chez elles ou dans des endroits spécialement loués au premier jour d'affaires du mois. Par suite d'un arrangement spécial avec l'industrie, par l'entremise du Conseil des viandes du Canada, les grosses entreprises de conditionnement des viandes déclarent leurs stocks totaux où qu'ils soient détenus. Les entrepôts frigorifiques ont instruction de ne pas inscrire les stocks détenus pour le compte de ces grandes entreprises.

Total, viandes

Au premier jour d'affaires de mai il y avait en tout 36 805 tonnes métriques de viandes congelées dans les entrepôts frigorifiques contre 37 723 le mois dernier et 36 020 il y a un an.

Stocks courants comme au pourcentage des stocks à la même date l'année dernière sont:

Porc	85%
Boeuf	122%
Veau	90%
Mouton et agneau	76%
Abats	112%

Nota: Les quantités dans cette publication sont et continueront d'être présentées uniquement en unités de mesure du S.I.

Le facteur utilisé est: 1 kg = 2.2046 liv.

Voir la publication du 1^{er} janvier 1984 pour la méthodologie relative à l'enquête de "Stocks de viandes congelées".

TABLE 1. Stocks of Frozen Meat in Cold Storage

TABLEAU 1. Stocks de viandes congelées en entreposage frigorifique

Kind and classification	May 1, 1984P	April 1, 1984 ^r	May 1, 1983
Sorte et classification	1 ^{er} mai 1984P	1 ^{er} avril 1984 ^r	1 ^{er} mai 1983
Canada			
metric - tonnes - métriques			
Pork - Porc:			
Hams - Jambons:			
9 kg and under - et moins	678	828	1 131
9-12 kg	193	276	263
12 kg and over - et plus	53	80	191
Backs (boneless and skinless) - Dos (désossés et écouennés)			
Loins - Longes	958	998	1 504
	422	426	259
Bellies - Flancs:			
5.5 kg and under - et moins	848	1 091	462
5.5 kg and over - et plus	560	545	345
Shoulders - Épaules			
Butts - Socs	254	222	551
Picnics	568	698	939
Tenderloins - Filets	473	445	558
Spare ribs - Côtes levées	97	113	148
Back ribs - Côtes levées de dos	874	858	711
	453	391	471
Trimnings - Parures:			
80% and over, lean - et plus de maigre	1 218	1 295	1 139
80% and under - et moins	834	797	999
Skinless neck fat - Gras de cou écouenné			
Unclassified - Non classé	290	315	565
	2 589	2 836	3 623
Total	11 362	12 214	13 859
Beef - Boeufs:			
Bone in - Avec os	2 180	2 089	2 342
Boneless - Désossé	15 537	15 370	11 775
Total	17 717	17 459	14 117
Veal - Veau:			
Bone in - Avec os	159	185	153
Boneless - Désossé	414	393	506
Total	573	578	659
Mutton and lamb - Mouton et agneau:			
Carcasses and cuts - Carcasses et coupes	2 270	2 354	3 021
Fancy meats - Abats:			
Pork - Porc	1 297	1 314	1 067
Beef - Boeuf	3 382	3 521	3 127
Veal - Veau	141	216	137
Lamb - Agneau	63	67	33
Total	4 883	5 118	4 364
FROZEN MEAT - TOTAL - VIANDES CONGELÉES	36 805	37 723	36 020

TABLE 1. Stocks of Frozen Meat in Cold Storage - Continued

TABLEAU 1. Stocks de viandes congelées en entreposage frigorifique - suite

Kind and classification	May 1, 1984P	April 1, 1984 ^r	May 1, 1983
Sorte et classification	1 ^{er} mai 1984P	1 ^{er} avril 1984 ^r	1 ^{er} mai 1983
Maritimes			
metric - tonnes - métriques			
Pork - Porc:			
Hams - Jambons:			
9 kg and under - et moins)	40 (50	32
9-12 kg)	(103) 44
12 kg and over - et plus	-	-)
Backs (boneless and skinless) - Dos (désossés et écouennés)	8	9	11
Loins - Longes	27	25	26
Bellies - Flancs:			
5.5 kg and under - et moins)	33	101 ((1)
5.5 kg and over - et plus)		(-
Shoulders - Épaules	6	(1)	34
Butts - Socs	22	29	72
Picnics	21	43	20
Tenderloins - Filets	1	1	11
Spare ribs - Côtes levées	18	25	30
Back ribs - Côtes levées de dos	(1)	(1)	2
Trimmings - Parures:			
80% and over, lean - et plus de maigre)	16	19 (8
80% and under - et moins)		(7
Skinless neck fat - Gras de cou écouenné	27	(1)	(1)
Unclassified - Non classé	37	92	115
Total	256	497	412
Beef - Boeufs:			
Bone in - Avec os	64	77	117
Boneless - Désossé	540	637	650
Total	604	714	767
Veal - Veau:			
Bone in - Avec os	-	1	-
Boneless - Désossé	3	1	5
Total	3	2	5
Mutton and lamb - Mouton et agneau:			
Carcasses and cuts - Carcasses et coupes	213	203	61
Fancy meats - Abats:			
Pork - Porc	20	42	21
Beef - Boeuf	103	107	124
Veal - Veau	-	5	-
Lamb - Agneau	-	-	-
Total	123	154	145
FROZEN MEAT - TOTAL - VIANDES CONGELÉES	1 199	1 570	1 390

See footnote(s) at end of Table 1.
Voir note(s) à la fin du tableau 1.

TABLE 1. Stocks of Frozen Meat in Cold Storage - Continued

TABLEAU 1. Stocks de viandes congelées en entreposage frigorifique - suite

Kind and classification	May 1, 1984P	April 1, 1984F	May 1, 1983
Sorte et classification	1er mai 1984P	1er avril 1984F	1er mai 1983
Quebec - Québec			
metric - tonnes - métriques			
Pork - Porc:			
Hams - Jambons:			
9 kg and under - et moins	410	449	359
9-12 kg)	77	84	89
12 kg and over - et plus)			108
Backs (boneless and skinless) - Dos (déossés et écouennés)	115	229	518
Loins - Longes	202	240	76
Bellies - Flancs:			
5.5 kg and under - et moins	160	170	128
5.5 kg and over - et plus	135	111	33
Shoulders - Épaules	170	164	475
Butts - Socs	232	259	439
Picnics	98	103	239
Tenderloins - Filets	36	49	51
Spare ribs - Côtes levées	241	199	199
Back ribs - Côtes levées de dos	123	133	117
Trimnings - Parures:			
80% and over, lean - et plus de maigre	440	619	360
80% and under - et moins	337	196	382
Skinless neck fat - Gras de cou écouenné	176	156	350
Unclassified - Non classé	1 008	1 041	1 485
Total	3 960	4 202	5 416
Beef - Boeufs:			
Bone in - Avec os	997	953	1 082
Boneless - Désossé	3 735	4 038	3 795
Total	4 732	4 991	4 877
Veal - Veau:			
Bone in - Avec os	120	142	120
Boneless - Désossé	230	203	214
Total	350	345	334
Mutton and lamb - Mouton et agneau:			
Carcasses and cuts - Carcasses et coupes	627	714	986
Fancy meats - Abats:			
Pork - Porc	223	241	140
Beef - Boeuf	929	857	499
Veal - Veau	82	100	63
Lamb - Agneau	5	9	1
Total	1 239	1 207	703
FROZEN MEAT - TOTAL - VIANDES CONGELÉES	10 908	11 459	12 316

TABLE 1. Stocks of Frozen Meat in Cold Storage - Continued

TABLEAU 1. Stocks de viandes congelées en entreposage frigorifique - suite

Kind and classification	May 1, 1984P	April 1, 1984P	May 1, 1983
Sorte et classification	1er mai 1984P	1er avril 1984P	1er mai 1983
Ontario			
metric - tonnes - métriques			
Pork - Porc:			
Hams - Jambons:			
9 kg and under - et moins	36	74	275
9-12 kg	31	48	34
12 kg and over - et plus	37	22	9
Backs (boneless and skinless) - Dos (désossés et écrouennés)	218	232	385
Loins - Longes	96	71	51
Bellies - Flancs:			
5.5 kg and under - et moins	400	429	159
5.5 kg and over - et plus	333	315	260
Shoulders - Épaules	48	20	25
Butts - Socs	89	84	201
Picnics	66	20	76
Tenderloins - Filets	18	18	46
Spare ribs - Côtes levées	458	471	326
Back ribs - Côtes levées de dos	228	185	239
Trimnings - Parures:			
80% and over, lean - et plus de maigre	377	296	318
80% and under - et moins	202	283	373
Skinless neck fat - Gras de cou écrouenné	31	60	132
Unclassified - Non classé	566	602	823
Total	3 234	3 230	3 732
Beef - Boeufs:			
Bone in - Avec os	733	724	846
Boneless - Désossé	9 112	7 982	5 428
Total	9 845	8 706	6 274
Veal - Veau:			
Bone in - Avec os	38	39	26
Boneless - Désossé	136	142	201
Total	174	181	227
Mutton and lamb - Mouton et agneau:			
Carcasses and cuts - Carcasses et coupes	1 173	1 198	1 716
Fancy meats - Abats:			
Pork - Porc	354	369	365
Beef - Boeuf	684	673	470
Veal - Veau	17	16	24
Lamb - Agneau	45	48	23
Total	1 100	1 106	882
FROZEN MEAT - TOTAL - VIANDES CONGELÉES	15 526	14 421	12 831

TABLE 1. Stocks of Frozen Meat in Cold Storage - Continued

TABLEAU 1. Stocks de viandes congelées en entreposage frigorifique - suite

Kind and classification	May 1, 1984P	April 1, 1984F	May 1, 1983
Sorte et classification	1er mai 1984P	1er avril 1984F	1er mai 1983
Manitoba			
metric - tonnes - métriques			
Pork - Porc:			
Hams - Jambons:			
9 kg and under - et moins	142	121	193
9-12 kg	9) 25 (75
12 kg and over - et plus	-) (-
Backs (boneless and skinless) - Dos (désossés et écrouennés)	234	202	194
Loins - Longes	(1)	(1)	18
Bellies - Flancs:			
5.5 kg and under - et moins) 82	122	83
5.5 kg and over - et plus)		
Shoulders - Épaules	(1)	(1)	(1)
Butts - Socs	78	90	140
Picnics	42	38	97
Tenderloins - Filets	11	10	4
Spare ribs - Côtes levées	54	58	36
Back ribs - Côtes levées de dos	30	14	57
Trimnings - Parures:			
80% and over, lean - et plus de maigre	54	83	69
80% and under - et moins	65	77	111
Skinless neck fat - Gras de cou écrouenné	(1)	(1)	(1)
Unclassified - Non classé	351	462	669
Total	1 152	1 302	1 745
Beef - Bœufs:			
Bone in - Avec os	46	70	44
Boneless - Désossé	464	532	531
Total	510	602	575
Veal - Veau:			
Bone in - Avec os	-	-	-
Boneless - Désossé	8	12	23
Total	8	12	23
Mutton and lamb - Mouton et agneau:			
Carcasses and cuts - Carcasses et coupes	44	47	67
Fancy meats - Abats:			
Pork - Porc	405	357	242
Beef - Bœuf	234	250	156
Veal - Veau	-	-	-
Lamb - Agneau	-	-	-
Total	639	607	398
FROZEN MEAT - TOTAL - VIANDES CONGELÉES	2 353	2 570	2 808

See footnote(s) at end of Table 1.
Voir note(s) à la fin du tableau 1.

TABLE 1. Stocks of Frozen Meat in Cold Storage - Continued

TABLEAU 1. Stocks de viandes congelées en entreposage frigorifique - suite

Kind and classification	May 1, 1984P	April 1, 1984F	May 1, 1983
Sorte et classification	1er mai 1984P	1er avril 1984F	1er mai 1983
Saskatchewan			
metric - tonnes - métriques			
Pork - Porc:			
Hams - Jambons:			
9 kg and under - et moins	(1)) 143	((1)
12 kg and over - et plus	-)	(-
Backs (boneless and skinless) - Dos (désossés et écouennés)	(1)	(1)	(1)
Loins - Longes	(1)	(1)	(1)
Bellies - Flancs:			
5.5 kg and under - et moins) 128	171	29
5.5 kg and over - et plus)		
Shoulders - Épaules	-	-	-
Butts - Socs	(1)	(1)	(1)
Picnics	(1)	(1)	(1)
Tenderloins - Filets	(1)	(1)	(1)
Spare ribs - Côtes levées	(1)	(1)	(1)
Back ribs - Côtes levées de dos	(1)	(1)	(1)
Trimmings - Parures:			
80% and over, lean - et plus de maigre) 91	117	13
80% and under - et moins)		
Skinless neck fat - Gras de cou écouenné	-	-	-
Unclassified - Non classé	603	589	528
Total	822	1 020	570
Beef - Boeufs:			
Bone in - Avec os	44	42	24
Boneless - Désossé	352	733	476
Total	396	775	500
Veal - Veau:			
Bone in - Avec os	-	-	-
Boneless - Désossé	2	-	2
Total	2	-	2
Mutton and lamb - Mouton et agneau:			
Carcasses and cuts - Carcasses et coupes	5	5	9
Fancy meats - Abats:			
Pork - Porc	73	75	78
Beef - Boeuf	164	164	214
Veal - Veau	-	-	1
Lamb - Agneau	-	-	-
Total	237	239	293
FROZEN MEAT - TOTAL - VIANDES CONGELÉES	1 462	2 039	1 374

See footnote(s) at end of Table 1.
Voir note(s) à la fin du tableau 1.

TABLE 1. Stocks of Frozen Meat in Cold Storage - Continued

TABLEAU 1. Stocks de viandes congelées en entreposage frigorifique - suite

Kind and classification	May 1, 1984P	April 1, 1984P	May 1, 1983
Sorte et classification	1er mai 1984P	1er avril 1984P	1er mai 1983
Alberta			
metric - tonnes - métriques			
Pork - Porc:			
Hams - Jambons:			
9 kg and under - et moins) 51	42 ()) 89
9-12 kg)	())
12 kg and over - et plus	-	-)
Backs (boneless and skinless) - Dos (désossés et écrouennés)	77	68	120
Loins - Longes	38	35	39
Bellies - Flancs:			
5.5 kg and under - et moins) 8	42 ()	-
5.5 kg and over - et plus)	()	-
Shoulders - Épaules	(1)	(1)	(1)
Butts - Socs	33	43	16
Picnics	(1)	4	17
Tenderloins - Filets	(1)	10	5
Spare ribs - Côtes levées	43	66	46
Back ribs - Côtes levées de dos	46	31	24
Trimnings - Parures:			
80% and over, lean - et plus de maigre	11	21	30
80% and under - et moins	64	56	31
Skinless neck fat - Gras de cou écrouenné	26	22	9
Unclassified - Non classé	152	115	119
Total	549	555	545
Beef - Boeufs:			
Bone in - Avec os	249	174	200
Boneless - Désossé	818	838	399
Total	1 067	1 012	599
Veal - Veau:			
Bone in - Avec os	1	2	4
Boneless - Désossé	6	5	3
Total	7	7	7
Mutton and lamb - Mouton et agneau:			
Carcasses and cuts - Carcasses et coupes	170	151	122
Fancy meats - Abats:			
Pork - Porc	162	158	134
Beef - Boeuf	1 069	1 242	1 268
Veal - Veau	31	85	2
Lamb - Agneau	12	10	8
Total	1 274	1 495	1 412
FROZEN MEAT - TOTAL - VIANDES CONGELÉES	3 067	3 220	2 685

See footnote(s) at end of Table 1.
Voir note(s) à la fin du tableau 1.

TABLE 1. Stocks of Frozen Meat in Cold Storage - Concluded

TABLEAU 1. Stocks de viandes congelées en entreposage frigorifique - fin

Kind and classification	May 1, 1984P	April 1, 1984 ^r	May 1, 1983
Sorte et classification	1 ^{er} mai 1984P	1 ^{er} avril 1984 ^r	1 ^{er} mai 1983
British Columbia - Colombie-Britannique			
metric - tonnes - métriques			
Pork - Porc:			
Hams - Jambons:			
9 kg and under - et moins	60	17	176
9-12 kg)	8	6	18
12 kg and over - et plus)			
Backs (boneless and skinless) - Dos (désossés et écouennés)	62	76	58
Loins - Longes	50	45	38
Bellies - Flancs:			
5.5 kg and under - et moins	129	175	64
5.5 kg and over - et plus)			
Shoulders - Épaules	(1)	(1)	(1)
Butts - Socs	57	93	31
Picnics	175	138	108
Tenderloins - Filets	5	7	25
Spare ribs - Côtes levées	52	38	70
Back ribs - Côtes levées de dos	22	24	21
Trimings - Parures:			
90% and over, lean - et plus de maigre	293	222	346
80% and under - et moins	102	103	83
Skinless neck fat - Gras de cou écouenné	27	31	39
Unclassified - Non classé	347	433	362
Total	1 389	1 408	1 439
Beef - Boeufs:			
Bone in - Avec os	47	49	29
Boneless - Désossé	516	610	496
Total	563	659	525
Veal - Veau:			
Bone in - Avec os	-	1	3
Boneless - Désossé	29	30	58
Total	29	31	61
Mutton and lamb - Mouton et agneau:			
Carcasses and cuts - Carcasses et coupes	38	36	60
Fancy meats - Abats:			
Pork - Porc	60	72	87
Beef - Boeuf	199	228	396
Veal - Veau	11	10	47
Lamb - Agneau	1	-	1
Total	271	310	531
FROZEN MEAT - TOTAL - VIANDES CONGELÉES	2 290	2 444	2 616

(1) Included in unclassified.

(1) Inclus sous la rubrique "non classe".

TABLE 2. Stocks of Frozen Imported Meat

TABLEAU 2. Stocks de viandes congelées importées

Kind and classification	May 1, 1984P	April 1, 1984F	May 1, 1983
Sorte et classification	1er mai 1984P	1er avril 1984F	1er mai 1983
metric - tonnes - métriques			
Beef - Boeuf:			
Bone in - Avec os	192	219	172
Boneless - Désossé	5 656	5 079	3 112
Veal - Veau:			
Bone in - Avec os	14	14	13
Boneless - Désossé	78	53	130
Mutton - Mouton	182	170	235
Lamb - Agneau	1 886	1 985	2 640
TOTAL	8 008	7 520	6 302

Note: Included in Table 1.

Nota: Compris dans le tableau 1.

TABLE 3. Summary - Frozen Meat Stocks by Kind, Canada(1)

TABLEAU 3. Sommaire - Viandes congelées par sorte, Canada(1)

Kind	May 1, 1984P	April 1, 1984F	May 1, 1983
Sorte	1er mai 1984P	1er avril 1984F	1er mai 1983
metric - tonnes - métriques			
Pork - Porc	12 659	13 528	14 926
Beef - Boeuf	21 099	20 980	17 244
Veal - Veau	714	794	796
Mutton and lamb - Mouton et agneau	2 333	2 421	3 054
TOTAL	36 805	37 723	36 020

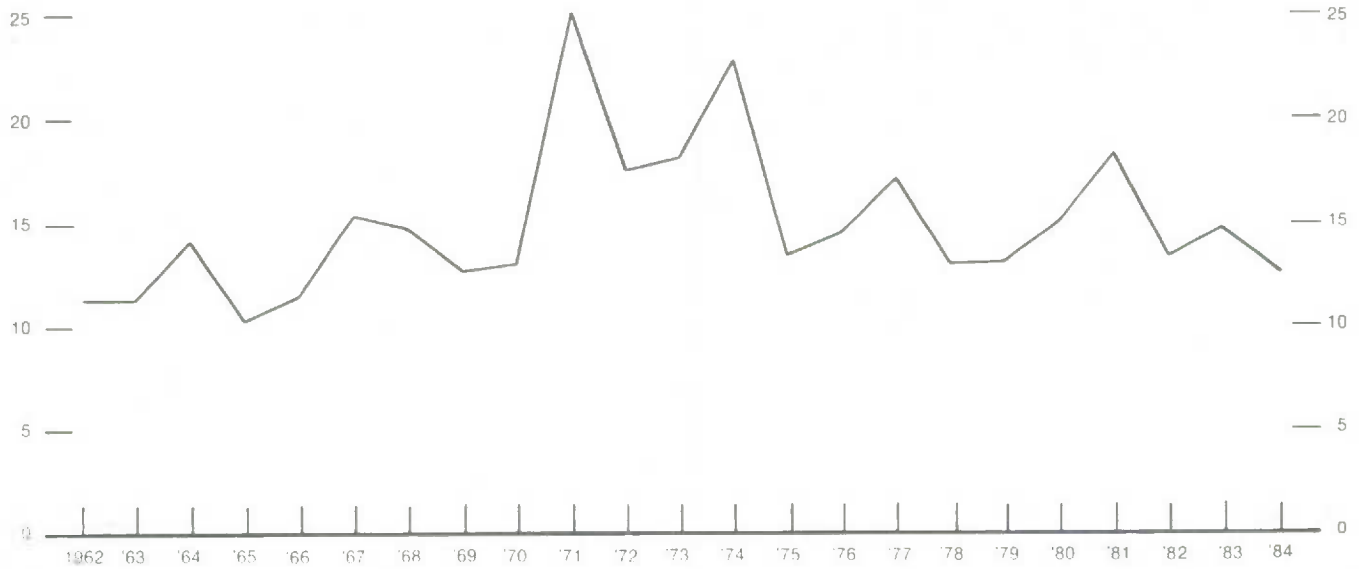
(1) Includes fancy meats.

(1) Les stocks d'abats sont inclus.

Chart — 1

Frozen Pork: May 1 Stocks, Canada, 1962-1984
Porc congelé: Stocks au 1^{er} mai, Canada, 1962-1984

Metric tonnes
Tonnes métriques
'000
30 —



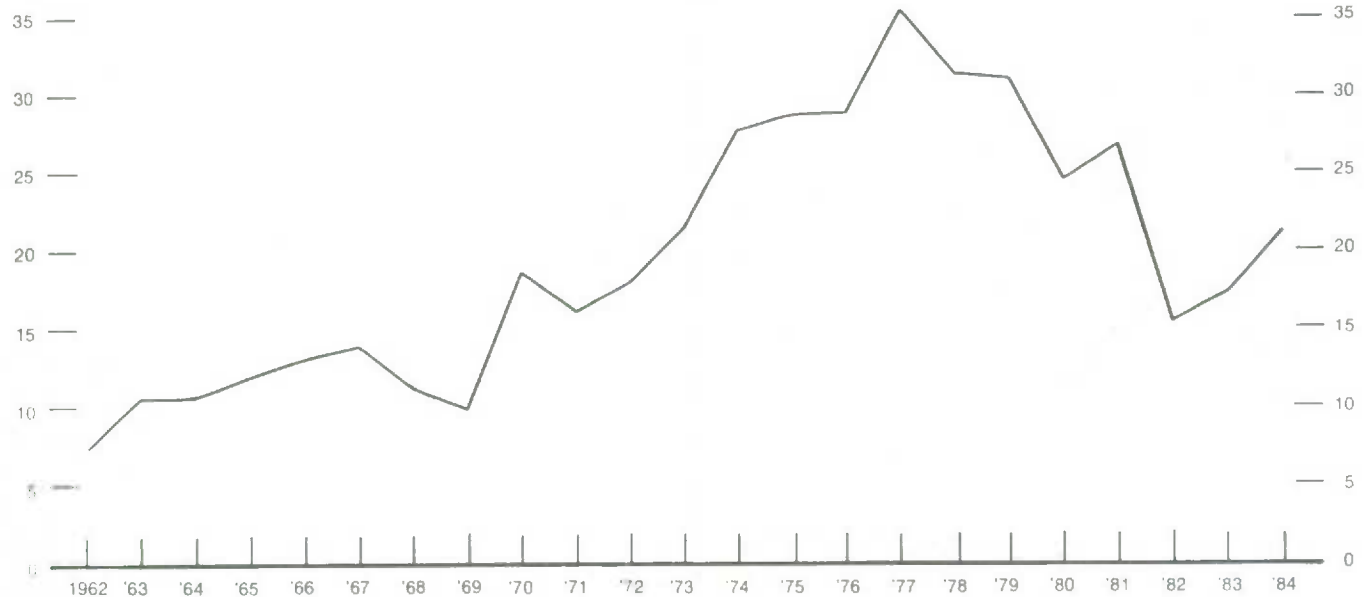
Graphique — 1

Metric tonnes
Tonnes métriques
'000
30 —

Chart — 2

Frozen Beef: May 1 Stocks, Canada, 1962-1984
Boeuf congelé: Stocks au 1^{er} mai, Canada, 1962-1984

Metric tonnes
Tonnes métriques
'000
40 —



Graphique — 2

Metric tonnes
Tonnes métriques
'000
40 —

Chart — 3

Graphique — 3

Frozen Veal: May 1 Stocks, Canada, 1962-1984
Veau congelé: Stocks au 1^{er} mai, Canada, 1962-1984

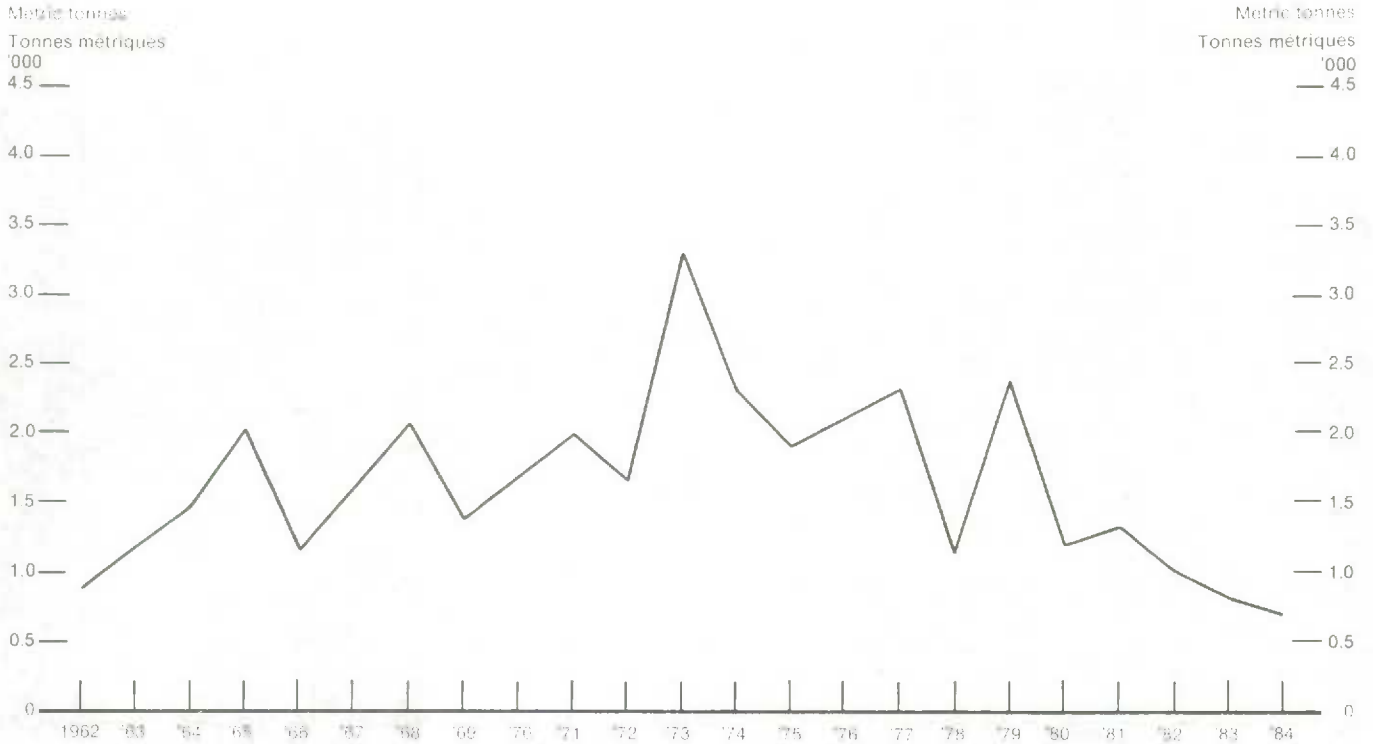
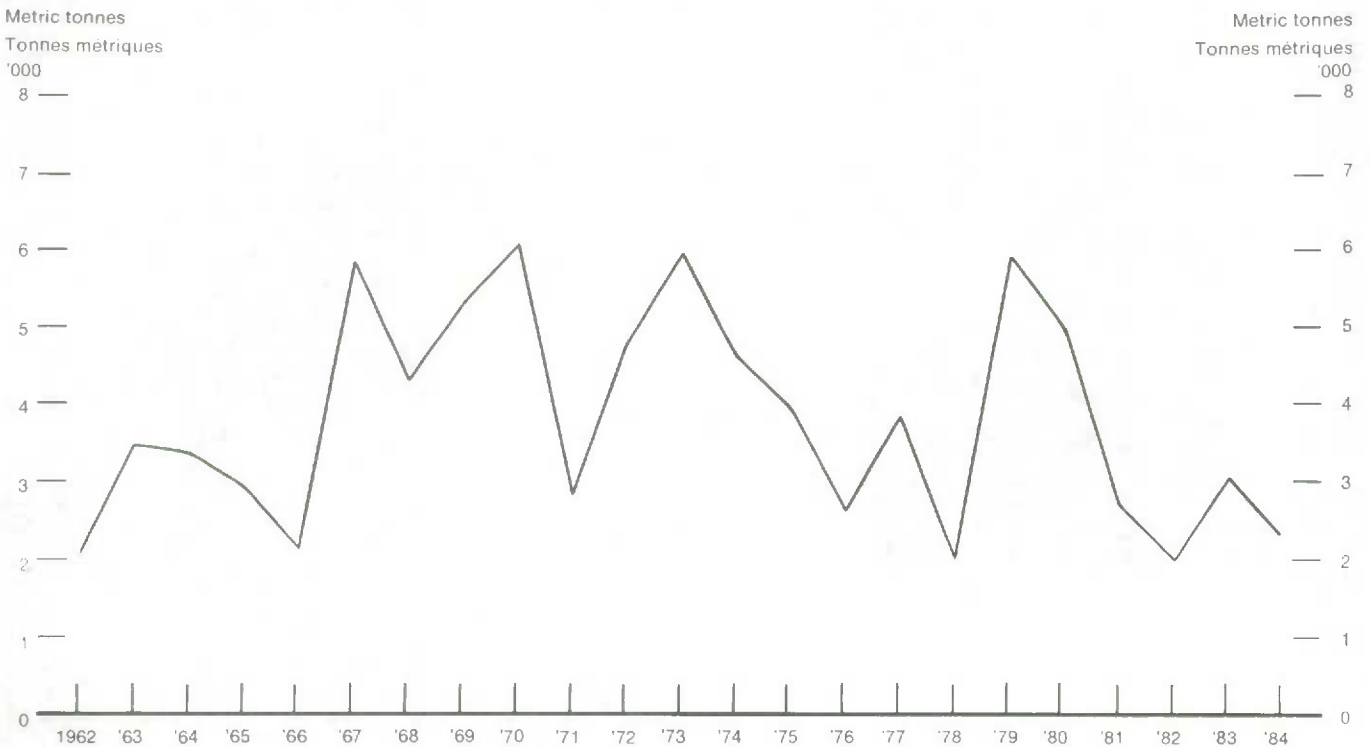



Chart — 4

Graphique — 4

Frozen Mutton and Lamb: May 1 Stocks, Canada, 1962-1984
Mouton et agneau congelé: Stocks au 1^{er} mai, Canada, 1962-1984





STATISTICS CANADA LIBRARY
BIBLIOTHÈQUE STATISTIQUE CANADA



1010682435