

C 2.

# Stocks of frozen meat products

June 1984

# Stocks de viandes congelées

Juin 1984



## Data in Many Forms...

Statistics Canada disseminates data in a variety of forms. In addition to publications, both standard and special tabulations are offered on computer print-outs, microfiche and microfilm, and magnetic tapes. Maps and other geographic reference materials are available for some types of data. Direct access to aggregated information is possible through CANSIM, Statistics Canada's machine-readable data base and retrieval system.

## How to Obtain More Information

Inquiries about this publication and related statistics or services should be directed to:

Livestock and Animal Products Section,  
Agriculture Statistics Division,

Statistics Canada, Ottawa, K1A 0T6 (Telephone: 995-4853) or to the Statistics Canada reference centre in:

St. John's (772-4073)	Sturgeon Falls (753-4888)
Halifax (426-5331)	Winnipeg (949-4020)
Truro (893-7251)	Regina (359-5405)
Montréal (283-5725)	Edmonton (420-3027)
Ottawa (992-4734)	Vancouver (666-3691)
Toronto (966-6585)	

Toll-free access is provided in all provinces and territories, for users who reside outside the local dialing area of any of the regional reference centres.

Newfoundland and Labrador	Zenith 0-7037
Nova Scotia, New Brunswick and Prince Edward Island	1-800-565-7192
Quebec	1-800-361-2831
Ontario	1-800-268-1151
Manitoba	1-800-282-8006
Saskatchewan	1(112)800-667-3524
Alberta	1-800-222-6400
British Columbia (South and Central)	112-800-663-1551
Yukon and Northern B.C. (area served by NorthwTel Inc.)	Zenith 0-8913
Northwest Territories (area served by NorthwTel Inc.)	Zenith 2-2015

## How to Order Publications

This and other Statistics Canada publications may be purchased from local authorized agents and other community bookstores, through the local Statistics Canada offices, or by mail order to Publication Sales and Services, Statistics Canada, Ottawa, K1A 0T6.

## Des données sous plusieurs formes...

Statistique Canada diffuse les données sous formes diverses. Outre les publications, des totalisations habituelles et spéciales sont offertes sur imprimés d'ordinateur, sur microfiches et microfilms et sur bandes magnétiques. Des cartes et d'autres documents de référence géographiques sont disponibles pour certaines sortes de données. L'accès direct à des données agrégées est possible par le truchement de CANSIM, la base de données ordinaire et le système d'extraction de Statistique Canada.

## Comment obtenir d'autres renseignements

Toutes demandes de renseignements au sujet de cette publication ou de statistiques et services connexes doivent être adressées à:

Section du bétail et des produits d'animaux,  
Division de la statistique agricole,

Statistique Canada, Ottawa, K1A 0T6 (téléphone: 995-4853) ou au centre de consultation de Statistique Canada à:

St. John's (772-4073)	Sturgeon Falls (753-4888)
Halifax (426-5331)	Winnipeg (949-4020)
Truro (893-7251)	Regina (359-5405)
Montréal (283-5725)	Edmonton (420-3027)
Ottawa (992-4734)	Vancouver (666-3691)
Toronto (966-6585)	

Un service d'appel interurbain sans frais est offert, dans toutes les provinces et dans les territoires, aux utilisateurs qui habitent à l'extérieur des zones de communication locale des centres régionaux de consultation.

Terre-Neuve et Labrador	Zénith 0-7037
Nouvelle-Écosse, Nouveau-Brunswick et Île-du-Prince-Édouard	1-800-565-7192
Québec	1-800-361-2831
Ontario	1-800-268-1151
Manitoba	1-800-282-8006
Saskatchewan	1(112)800-667-3524
Alberta	1-800-222-6400
Colombie-Britannique (sud et centrale)	112-800-663-1551
Yukon et nord de la C.-B. (territoire desservi par la NorthwTel Inc.)	Zénith 0-8913
Territoires du Nord-Ouest (territoire desservi par la NorthwTel Inc.)	Zénith 2-2015

## Comment commander les publications

On peut se procurer cette publication et les autres publications de Statistique Canada auprès des agents autorisés et des autres librairies locales, par l'entremise des bureaux locaux de Statistique Canada, ou en écrivant à la Section des ventes et de la distribution des publications, Statistique Canada, Ottawa, K1A 0T6.

Statistics Canada  
Agriculture Statistics Division  
Livestock and Animal Products Section

# Stocks of frozen meat products

June 1984

Statistique Canada  
Division de la statistique agricole  
Section du bétail et des produits animaux

# Stocks de viandes congelées

Juin 1984

Published under the authority of  
the Minister of Supply and  
Services Canada

Statistics Canada should be credited when  
reproducing or quoting any part of this document

© Minister of Supply  
and Services Canada 1984

July 1984  
4-3103-507

Price: Canada, \$2.75, \$27.50 a year  
Other Countries, \$3.30, \$33.00 a year

Catalogue 32-012, Vol. 67, No. 6

ISSN 0703-7333

Ottawa

Publication autorisée par  
le ministre des Approvisionnements et  
Services Canada

Reproduction ou citation autorisée sous réserve  
d'indication de la source: Statistique Canada

© Ministre des Approvisionnements  
et Services Canada 1984

Juillet 1984  
4-3103-507

Prix: Canada, \$2.75, \$27.50 par année  
Autres pays, \$3.30, \$33.00 par année

Catalogue 32-012, vol. 67, n° 6

ISSN 0703-7333

Ottawa

## SYMBOLS

The following standard symbols are used in Statistics Canada publications:

- .. figures not available.
- ... figures not appropriate or not applicable.
- nil or zero.
- amount too small to be expressed.
- P preliminary figures.
- † revised figures.
- x confidential to meet secrecy requirements of the Statistics Act.

## SIGNES CONVENTIONNELS

Les signes conventionnels suivants sont employés uniformément dans les publications de Statistique Canada:

- .. nombres indisponibles.
- ... n'ayant pas lieu de figurer.
- néant ou zéro.
- nombres infimes.
- P nombres provisoires.
- † nombres rectifiés.
- x confidentiel en vertu des dispositions de la Loi sur la statistique relatives au secret.

This publication was prepared under the direction of:

- . **Mike Trant**, Acting Chief  
Livestock and Animal Products Section
- . **Peter Beerstecher**, Project Manager  
Animal Products Unit
- . **Paul Murray**, Analyst  
Animal Products Unit
- . **Dave Burroughs**, Analyst  
Animal Products Unit

Cette publication a été rédigée sous la direction de:


- . **Mike Trant**, Chef intérimaire  
Section du bétail et des produits  
d'origine animale
- . **Peter Beerstecher**, Chargé de projet des  
produits d'origine animale
- . **Paul Murray**, Analyste  
Sous-section des produits d'origine animale
- . **Dave Burroughs**, Analyste  
Sous-section des produits d'origine animale

TABLE OF CONTENTS

	Page
<b>Source and Content</b>	5
<b>Table</b>	
1. Stocks of Frozen Meat in Cold Storage:	
Canada	6
Maritimes	7
Quebec	8
Ontario	9
Manitoba	10
Saskatchewan	11
Alberta	12
British Columbia	13
2. Stocks of Frozen Imported Meat	14
3. Summary - Frozen Meat Stocks by Kind, Canada	14
<b>Chart</b>	
1. Frozen Pork Stocks	15
2. Frozen Beef Stocks	15
3. Frozen Veal Stocks	16
4. Frozen Mutton and Lamb Stocks	16

TABLE DES MATIÈRES

	Page
<b>Source et contenu</b>	5
<b>Tableau</b>	
1. Stocks de viandes congelées en entreposage frigorifique:	
Canada	6
Maritimes	7
Québec	8
Ontario	9
Manitoba	10
Saskatchewan	11
Alberta	12
Colombie-Britannique	13
2. Stocks de viandes congelées importées	14
3. Sommaire - Viandes congelées par sortie, Canada	14
<b>Graphique</b>	
1. Stocks de porc congelé	15
2. Stocks de boeuf congelé	15
3. Stocks de veau congelé	16
4. Stocks de mouton et agneau congelé	16



## SOURCE AND CONTENT

This report contains data on the stocks of frozen meat held by meat packers and their sales' outlets, wholesale butchers, abattoirs and cold storage warehouses. Inventories are taken only at the wholesale level. Canned meat stocks are collected by the Manufacturing and Primary Industries Division of Statistics Canada.

Firms are required to report all stocks in their own establishment or in specially rented rooms elsewhere as at the opening of the first business day of the month. By a special arrangement, made with the industry through the Canadian Meat Council, the larger meat packers report total meat inventories regardless of where held. Cold storage warehouses are instructed not to report stocks held for these large packers.

### Total Meat

Total frozen meat in cold storage at the opening of the first business day of the month of June amounted to 33 675 metric tonnes as compared with 36 739 tonnes last month and 34 402 tonnes year ago.

Current stocks as a percentage of stocks at the same date last year are:

Pork	90%
Beef	109%
Veal	91%
Mutton and lamb	71%
Fancy meats	113%

**Note:** Quantities in this publication are, and will continue to be, in S.I. units

The conversion factor is:

1 kg = 2.2046 lb.

See January 1, 1984 publication for methodology pertaining to the survey, "Stocks of Frozen meat Products".

## SOURCE ET CONTENU

Ce bulletin présente des données sur les stocks de viandes congelées détenus par les entreprises de conditionnement des viandes et leurs points de vente, par les bouchers-grossistes, les abattoirs et les entrepôts frigorifiques. L'inventaire se fait au niveau de la vente de gros seulement. Les renseignements sur les stocks de viandes en boîtes sont recueillis par la Division des industries manufacturières et primaires de Statistique Canada.

Les entreprises doivent déclarer tous les stocks qu'elles détiennent chez elles ou dans des endroits spécialement loués au premier jour d'affaires du mois. Par suite d'un arrangement spécial avec l'industrie, par l'entremise du Conseil des viandes du Canada, les grosses entreprises de conditionnement des viandes déclarent leurs stocks totaux où qu'ils soient détenus. Les entrepôts frigorifiques ont instruction de ne pas inscrire les stocks détenus pour le compte de ces grandes entreprises.

### Total, viandes

Au premier jour d'affaires de juin il y avait en tout 33 675 tonnes métriques de viandes congelées dans les entrepôts frigorifiques contre 36 739 le mois dernier et 34 402 il y a un an.

Stocks courants comme au pourcentage des stocks à la même date l'année dernière sont:

Porc	90%
Boeuf	109%
Veau	91%
Mouton et agneau	71%
Abats	113%

**Nota:** Les quantités dans cette publication sont et continueront d'être présentées uniquement en unités de mesure du S.I.

Le facteur utilisé est: 1 kg = 2.2046 liv.

Voir la publication du 1<sup>er</sup> janvier 1984 pour la méthodologie relative à l'enquête de "Stocks de viandes congelées".

TABLE 1. Stocks of Frozen Meat in Cold Storage

TABLÉAU 1. Stocks de viandes congelées en entreposage frigorifique

Kind and classification	June 1, 1984P	May 1, 1984F	June 1, 1983
Sorte et classification	1 <sup>er</sup> juin 1984P	1 <sup>er</sup> mai 1984F	1 <sup>er</sup> juin 1983
Canada			
metric - tonnes - métriques			
Pork - Porc:			
Hams - Jambons:			
9 kg and under - et moins	916	618	1 328
9-12 kg	366	198	341
12 kg and over - et plus	74	51	134
Backs (boneless and skinless) - Dos (désossés et écouennés)			
Loins - Longes	792	968	1 078
	279	452	259
Bellies - Flancs:			
5.5 kg and under - et moins	708	574	565
5.5 kg and over - et plus	735	1 064	350
Shoulders - Épaules			
Butts - Socs	276	263	458
Picnics	531	516	760
Tenderloins - Filets	386	454	436
Spare ribs - Côtes levées	112	100	127
Rack ribs - Côtes levées de dos	877	850	696
	548	476	396
Trimnings - Parures:			
80% and over, lean - et plus de maigre	929	1 263	1 120
80% and under - et moins	812	965	850
Skinless neck fat - Gras de cou écouenné			
Unclassified - Non classé	301	283	476
	2 369	2 449	3 134
<b>Total</b>	<b>11 011</b>	<b>11 544</b>	<b>12 514</b>
Beef - Boeufs:			
Bone in - Avec os	1 842	2 247	2 386
Boneless - Désossé	13 442	15 325	11 656
<b>Total</b>	<b>15 284</b>	<b>17 572</b>	<b>14 042</b>
Veal - Veau:			
Bone in - Avec os	149	206	155
Boneless - Désossé	354	394	515
<b>Total</b>	<b>503</b>	<b>600</b>	<b>670</b>
Mutton and lamb - Mouton et agneau:			
Carcasses and cuts - Carcasses et coupes	1 973	2 268	2 826
Fancy meats - Abats:			
Pork - Porc	1 151	1 270	1 019
Beef - Boeuf	3 477	3 278	3 167
Veal - Veau	223	147	131
Lamb - Agneau	53	60	33
<b>Total</b>	<b>4 904</b>	<b>4 755</b>	<b>4 350</b>
<b>FROZEN MEAT - TOTAL - VIANDES CONGELÉES</b>	<b>33 675</b>	<b>36 739</b>	<b>34 402</b>



TABLE 1. Stocks of Frozen Meat in Cold Storage - Continued

TABLEAU 1. Stocks de viandes congelées en entreposage frigorifique - suite

Kind and classification	June 1, 1984P	May 1, 1984F	June 1, 1983
Sorte et classification	1 <sup>er</sup> juin 1984P	1 <sup>er</sup> mai 1984F	1 <sup>er</sup> juin 1983
Maritimes			
metric - tonnes - métriques			
Pork - Porc:			
Hams - Jambons:			
9 kg and under - et moins	6	) 40	109
9-12 kg	20	)	
12 kg and over - et plus	-	-	-
Backs (boneless and skinless) - Dos (désossés et écouennés)	(1)	8	5
Loins - Longes	36	27	52
Bellies - Flancs:			
5.5 kg and under - et moins	) 45	33 (	(1)
5.5 kg and over - et plus	)	(	-
Shoulders - Épaules	19	6	52
Butts - Socs	25	22	62
Picnics	35	21	(1)
Tenderloins - Filets	1	(1)	10
Spare ribs - Côtes levées	23	18	18
Back ribs - Côtes levées de dos	(1)	(1)	4
Trimnings - Parures:			
40% and over, lean - et plus de maigre	6	) 16 (	12
80% and under - et moins	14	)	23
Skinless neck fat - Gras de cou écouenné	(1)	27	22
Unclassified - Non classé	46	38	130
<b>Total</b>	<b>276</b>	<b>256</b>	<b>499</b>
Beef - Boeufs:			
Bone in - Avec os	33	64	116
Boneless - Désossé	546	540	676
<b>Total</b>	<b>579</b>	<b>604</b>	<b>792</b>
Veal - Veau:			
Bone in - Avec os	-	-	1
Boneless - Désossé	2	3	6
<b>Total</b>	<b>2</b>	<b>3</b>	<b>7</b>
Mutton and lamb - Mouton et agneau:			
Carcasses and cuts - Carcasses et coupes	222	213	90
Fancy meats - Abats:			
Pork - Porc	21	20	31
Beef - Boeuf	86	103	104
Veal - Veau	3	-	2
Lamb - Agneau	-	-	-
<b>Total</b>	<b>110</b>	<b>123</b>	<b>137</b>
<b>FROZEN MEAT - TOTAL - VIANDES CONGELÉES</b>	<b>1 189</b>	<b>1 199</b>	<b>1 525</b>

See footnote(s) at end of Table 1.  
Voir note(s) à la fin du tableau 1.

TABLE 1. Stocks of Frozen Meat in Cold Storage - Continued

TABLEAU 1. Stocks de viandes congelées en entreposage frigorifique - suite

Kind and classification	June 1, 1984P	May 1, 1984P	June 1, 1983
Sorte et classification	1 <sup>er</sup> juin 1984P	1 <sup>er</sup> mai 1984P	1 <sup>er</sup> juin 1983
Quebec - Québec			
metric - tonnes - métriques			
Pork - Porc:			
Hams - Jambons:			
9 kg and under - et moins	416	337	416
9-12 kg )	119	67 (	63
12 kg and over - et plus )			96
Backs (boneless and skinless) - Dos (désossés et écrouennés)	142	153	340
Loins - Longes	150	232	87
Bellies - Flancs:			
5.5 kg and under - et moins	243	165	169
5.5 kg and over - et plus	229	148	74
Shoulders - Épaules	175	176	380
Butts - Socs	202	192	410
Picnics	104	100	119
Tenderloins - Filets	40	38	50
Spare ribs - Côtes levées	217	249	132
Back ribs - Côtes levées de dos	132	122	96
Trimnings - Parures:			
80% and over, lean - et plus de maigre	182	159	258
80% and under - et moins	904	931	1 407
Skinless neck fat - Gras de cou écrouenné	369	425	419
Unclassified - Non classé	276	336	283
<b>Total</b>	<b>3 900</b>	<b>3 830</b>	<b>4 789</b>
Beef - Boeufs:			
Bone in - Avec os	743	1 091	1 105
Boneless - Désossé	2 918	3 545	2 848
<b>Total</b>	<b>3 661</b>	<b>4 636</b>	<b>3 953</b>
Veal - Veau:			
Bone in - Avec os	121	166	112
Boneless - Désossé	175	205	254
<b>Total</b>	<b>296</b>	<b>371</b>	<b>366</b>
Mutton and lamb - Mouton et agneau:			
Carcasses and cuts - Carcasses et coupes	500	622	964
Fancy meats - Abats:			
Pork - Porc	286	206	119
Beef - Boeuf	768	887	676
Veal - Veau	97	86	63
Lamb - Agneau	7	6	1
<b>Total</b>	<b>1 158</b>	<b>1 185</b>	<b>859</b>
<b>FROZEN MEAT - TOTAL - VIANDES CONGELÉES</b>	<b>9 515</b>	<b>10 644</b>	<b>10 931</b>

TABLE 1. Stocks of Frozen Meat in Cold Storage - Continued

TABLEAU 1. Stocks de viandes congelées en entreposage frigorifique - suite

Kind and classification	June 1, 1984P	May 1, 1984P	June 1, 1983
Sorte et classification	1 <sup>er</sup> juin 1984P	1 <sup>er</sup> mai 1984P	1 <sup>er</sup> juin 1983
Ontario			
metric - tonnes - métriques			
Pork - Porc:			
Hams - Jambons:			
9 kg and under - et moins	69	49	221
9-12 kg	117	46	) 105
12 kg and over - et plus	22	37	)
Backs (boneless and skinless) - Dos (désossés et écouennés)	150	192	216
Loins - Longes	49	97	36
Bellies - Flancs:			
5.5 kg and under - et moins	120	120	142
5.5 kg and over - et plus	397	831	239
Shoulders - Épaules	63	51	(1)
Butts - Socs	55	78	133
Picnics	38	68	61
Tenderloins - Filets	20	19	45
Spare ribs - Côtes levées	475	404	351
Back ribs - Côtes levées de dos	317	244	200
Trimnings - Parures:			
80% and over, lean - et plus de maigre	266	437	356
80% and under - et moins	205	332	358
Skinless neck fat - Gras de cou écouenné	17	43	119
Unclassified - Non classé	410	496	544
<b>Total</b>	<b>2 790</b>	<b>3 544</b>	<b>3 126</b>
Beef - Bœufs:			
Bone in - Avec os	591	703	921
Boneless - Désossé	7 988	9 103	6 146
<b>Total</b>	<b>8 579</b>	<b>9 806</b>	<b>7 067</b>
Veal - Veau:			
Bone in - Avec os	27	38	35
Boneless - Désossé	145	141	180
<b>Total</b>	<b>172</b>	<b>179</b>	<b>215</b>
Mutton and Lamb - Mouton et agneau:			
Carcasses and cuts - Carcasses et coupes	1 004	1 181	1 537
Fancy meats - Abats:			
Pork - Porc	296	355	396
Beef - Bœuf	687	665	454
Veal - Veau	18	17	25
Lamb - Agneau	33	41	21
<b>Total</b>	<b>1 034</b>	<b>1 078</b>	<b>896</b>
<b>FROZEN MEAT - TOTAL - VIANDES CONGELÉES</b>	<b>13 579</b>	<b>15 788</b>	<b>12 841</b>

See footnote(s) at end of Table 1.  
Voir note(s) à la fin du tableau 1.

TABLE 1. Stocks of Frozen Meat in Cold Storage - Continued

TABLEAU 1. Stocks de viandes congelées en entreposage frigorifique - suite

Kind and classification	June 1, 1984P	May 1, 1984P	June 1, 1983
Sorte et classification	1er juin 1984P	1er mai 1984P	1er juin 1983
Manitoba			
metric - tonnes - métriques			
Pork - Porc:			
Hams - Jambons:			
9 kg and under - et moins	173	) 151 (	) 270
9-12 kg	68	) - (	) 71
12 kg and over - et plus	-	-	)
Backs (boneless and skinless) - Dos (désossés et écouennés)	161	234	211
Loins - Longes	13	(1)	14
Bellies - Flancs:			
5.5 kg and under - et moins	) 147	82	) 106
5.5 kg and over - et plus	)		)
Shoulders - Épaules	(1)	(1)	(1)
Rutts - Socs	73	78	88
Picnics	31	42	81
Tenderloins - Filets	24	11	14
Spare ribs - Côtes levées	57	55	47
Back ribs - Côtes levées de dos	35	39	43
Trimmings - Parures:			
80% and over, lean - et plus de maigre	52	54	77
80% and under - et moins	123	65	61
Skinless neck fat - Gras de cou écouenné	(1)	(1)	26
Unclassified - Non classé	322	351	561
<b>Total</b>	<b>1 279</b>	<b>1 153</b>	<b>1 670</b>
Beef - Boeufs:			
Bone in - Avec os	27	46	44
Boneless - Désossé	456	432	603
<b>Total</b>	<b>483</b>	<b>478</b>	<b>647</b>
Veal - Veau:			
Bone in - Avec os	-	-	-
Boneless - Désossé	5	8	23
<b>Total</b>	<b>5</b>	<b>8</b>	<b>23</b>
Mutton and lamb - Mouton et agneau:			
Carcasses and cuts - Carcasses et coupes	33	44	55
Fancy meats - Abats:			
Pork - Porc	313	405	189
Beef - Boeuf	248	219	210
Veal - Veau	-	-	-
Lamb - Agneau	-	-	-
<b>Total</b>	<b>561</b>	<b>624</b>	<b>399</b>
<b>FROZEN MEAT - TOTAL - VIANDES CONGELÉES</b>	<b>2 361</b>	<b>2 307</b>	<b>2 794</b>

See footnote(s) at end of Table 1.  
Voir note(s) à la fin du tableau 1.

TABLE 1. Stocks of Frozen Meat in Cold Storage - Continued

TABLEAU 1. Stocks de viandes congelées en entreposage frigorifique - suite

Kind and classification	June 1, 1984P	May 1, 1984 <sup>r</sup>	June 1, 1983
Sorte et classification	1 <sup>er</sup> juin 1984P	1 <sup>er</sup> mai 1984 <sup>r</sup>	1 <sup>er</sup> juin 1983
Saskatchewan			
metric - tonnes - métriques			
Pork - Porc:			
Hams - Jambons:			
9 kg and under - et moins )	(	(1)	(1)
9-12 kg )	62 (	-	-
12 kg and over - et plus )	(	-	-
Backs (boneless and skinless) - Dos (désossés et écrouennés)	(1)	(1)	(1)
Loins - Longes	(1)	(1)	(1)
Bellies - Flancs:			
5.5 kg and under - et moins )	99	128 (	(1)
5.5 kg and over - et plus )		(	-
Shoulders - Épaules	-	-	-
Butts - Socs	(1)	(1)	(1)
Picnics	(1)	(1)	(1)
Tenderloins - Filets	(1)	(1)	(1)
Spare ribs - Côtes levées	(1)	(1)	(1)
Back ribs - Côtes levées de dos	(1)	(1)	(1)
Trimnings - Parures:			
80% and over, lean - et plus de maigre )	67	91	26
80% and under - et moins )			
Skinless neck fat - Gras de cou écrouenné	-	-	-
Unclassified - Non classé	600	603	553
<b>Total</b>	<b>828</b>	<b>822</b>	<b>579</b>
Beef - Boeufs:			
Bone in - Avec os	49	44	14
Boneless - Désossé	512	352	455
<b>Total</b>	<b>561</b>	<b>396</b>	<b>469</b>
Veal - Veau:			
Bone in - Avec os	-	-	-
Boneless - Désossé	1	2	1
<b>Total</b>	<b>1</b>	<b>2</b>	<b>1</b>
Mutton and lamb - Mouton et agneau:			
Carcasses and cuts - Carcasses et coupes	9	5	7
Fancy meats - Abats:			
Pork - Porc	78	75	60
Beef - Boeuf	160	164	171
Veal - Veau	-	-	-
Lamb - Agneau	-	-	-
<b>Total</b>	<b>238</b>	<b>239</b>	<b>231</b>
<b>FROZEN MEAT - TOTAL - VIANDES CONGELÉES</b>	<b>1 637</b>	<b>1 464</b>	<b>1 287</b>

See footnote(s) at end of Table 1.  
Voir note(s) à la fin du tableau 1.

TABLE 1. Stocks of Frozen Meat in Cold Storage - Continued

TABLEAU 1. Stocks de viandes congelées en entreposage frigorifique - suite

Kind and classification	June 1, 1984P	May 1, 1984 <sup>r</sup>	June 1, 1983
Sorte et classification	1 <sup>er</sup> juin 1984P	1 <sup>er</sup> mai 1984 <sup>r</sup>	1 <sup>er</sup> juin 1983
Alberta			
metric - tonnes - métriques			
Pork - Porc:			
Hams - Jambons:			
9 kg and under - et moins	) 109	51	) 92
9-12 kg		(	
12 kg and over - et plus		(	
Backs (boneless and skinless) - Dos (désossés et écrouennés)	66	77	73
Loins - Longes	(1)	38	51
Bellies - Flancs:			
5.5 kg and under - et moins	) 51	8	) 4
5.5 kg and over - et plus		(	
Shoulders - Épaules	(1)	(1)	(1)
Butts - Socs	(1)	33	26
Picnics	(1)	(1)	10
Tenderloins - Filets	(1)	(1)	3
Spare ribs - Côtes levées	38	43	48
Back ribs - Côtes levées de dos	17	46	18
Trimnings - Parures:			
80% and over, lean - et plus de maigre	26	11	10
80% and under - et moins	30	64	31
Skinless neck fat - Gras de cou écrouenné	(1)	26	26
Unclassified - Non classé	241	152	151
<b>Total</b>	<b>578</b>	<b>549</b>	<b>543</b>
Beef - Boeufs:			
Bone in - Avec os	343	249	158
Boneless - Désossé	631	811	485
<b>Total</b>	<b>974</b>	<b>1 060</b>	<b>643</b>
Veal - Veau:			
Bone in - Avec os	1	1	3
Boneless - Désossé	5	6	3
<b>Total</b>	<b>6</b>	<b>7</b>	<b>6</b>
Mutton and lamb - Mouton et agneau:			
Carcasses and cuts - Carcasses et coupes	174	170	119
Fancy meats - Abats:			
Pork - Porc	117	140	134
Beef - Boeuf	1 322	1 069	1 250
Veal - Veau	98	31	2
Lamb - Agneau	13	12	9
<b>Total</b>	<b>1 550</b>	<b>1 252</b>	<b>1 395</b>
<b>FROZEN MEAT - TOTAL - VIANDES CONGELÉES</b>	<b>3 282</b>	<b>3 038</b>	<b>2 706</b>

See footnote(s) at end of Table 1.  
Voir note(s) à la fin du tableau 1.

TABLE 1. Stocks of Frozen Meat in Cold Storage - Concluded

TABLEAU 1. Stocks de viandes congelées en entreposage frigorifique - fin

Kind and classification	June 1, 1984P	May 1, 1984 <sup>r</sup>	June 1, 1983
Sorte et classification	1er juin 1984P	1er mai 1984 <sup>r</sup>	1er juin 1983
British Columbia - Colombie-Britannique			
metric - tonnes - métriques			
Pork - Porc:			
Hams - Jambons:			
9 kg and under - et moins	)	60	239
9-12 kg	) 175 ( )	6	19
12 kg and over - et plus	) ( )		
Backs (boneless and skinless) - Dos (désossés et écouennés)	64	60	45
Loins - Longes	19	49	18
Bellies - Flancs:			
5.5 kg and under - et moins	) 112	123	53
5.5 kg and over - et plus	)		
Shoulders - Épaules	(1)	(1)	(1)
Butts - Socs	42	56	19
Picnics	84	152	127
Tenderloins - Filets	8	5	4
Spare ribs - Côtes levées	43	73	83
Back ribs - Côtes levées de dos	42	30	30
Trimnings - Parures:			
80% and over, lean - et plus de maigre	205	293	243
80% and under - et moins	102	104	87
Skinless neck fat - Gras de cou écouenné	49	25	25
Unclassified - Non classé	415	354	316
<b>Total</b>	<b>1 360</b>	<b>1 390</b>	<b>1 308</b>
Beef - Bœufs:			
Bone in - Avec os	56	50	28
Boneless - Désossé	391	542	443
<b>Total</b>	<b>447</b>	<b>592</b>	<b>471</b>
Veal - Veau:			
Bone in - Avec os	-	1	4
Boneless - Désossé	21	29	48
<b>Total</b>	<b>21</b>	<b>30</b>	<b>52</b>
Mutton and lamb - Mouton et agneau:			
Carcasses and cuts - Carcasses et coupes	31	33	54
Fancy meats - Abats:			
Pork - Porc	40	69	90
Beef - Bœuf	206	171	302
Veal - Veau	7	13	39
Lamb - Agneau	-	1	2
<b>Total</b>	<b>253</b>	<b>254</b>	<b>433</b>
<b>FROZEN MEAT - TOTAL - VIANDES CONGELÉES</b>	<b>2 112</b>	<b>2 299</b>	<b>2 318</b>

(1) Included in unclassified.

(1) Inclus sous la rubrique "non classe".

TABLE 2. Stocks of Frozen Imported Meat

TABLEAU 2. Stocks de viandes congelées importées

Kind and classification	June 1, 1984P	May 1, 1984 <sup>r</sup>	June 1, 1983
Sorte et classification	1 <sup>er</sup> juin 1984P	1 <sup>er</sup> mai 1984 <sup>r</sup>	1 <sup>er</sup> juin 1983
metric - tonnes - métriques			
<b>Beef - Boeuf:</b>			
Bone in - Avec os	202	185	211
Boneless - Désossé	4 866	5 658	3 516
<b>Veal - Veau:</b>			
Bone in - Avec os	6	14	9
Boneless - Désossé	23	78	128
Mutton - Mouton	199	169	257
Lamb - Agneau	1 640	1 895	2 417
<b>TOTAL</b>	<b>6 936</b>	<b>7 999</b>	<b>6 538</b>

Note: Included in Table 1.

Nota: Compris dans le tableau 1.

TABLE 3. Summary - Frozen Meat Stocks by Kind, Canada(1)

TABLEAU 3. Sommaire - Viandes congelées par sorte, Canada(1)

Kind	June 1, 1984P	May 1, 1984 <sup>r</sup>	June 1, 1983
Sorte	1 <sup>er</sup> juin 1984P	1 <sup>er</sup> mai 1984 <sup>r</sup>	1 <sup>er</sup> juin 1983
metric - tonnes - métriques			
Pork - Porc	12 162	12 814	13 533
Beef - Boeuf	18 761	20 850	17 209
Veal - Veau	726	747	801
Mutton and lamb - Mouton et agneau	2 026	2 328	2 859
<b>TOTAL</b>	<b>33 675</b>	<b>36 739</b>	<b>34 402</b>

(1) Includes fancy meats.

(1) Les stocks d'abats sont inclus.

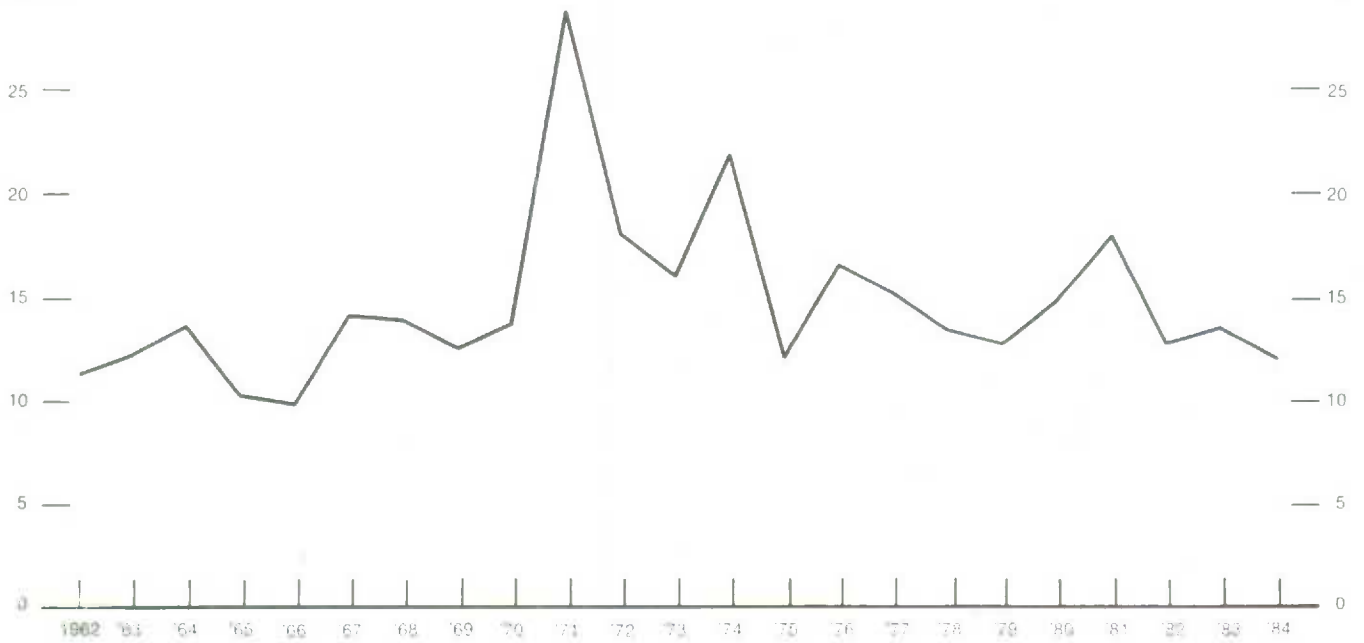


Chart — 1

**Frozen Pork: June 1 Stocks, Canada, 1962-1984**  
**Porc congelé: Stocks au 1<sup>er</sup> juin, Canada, 1962-1984**

Graphique — 1

Metric tonnes  
Tonnes métriques  
'000  
30 —



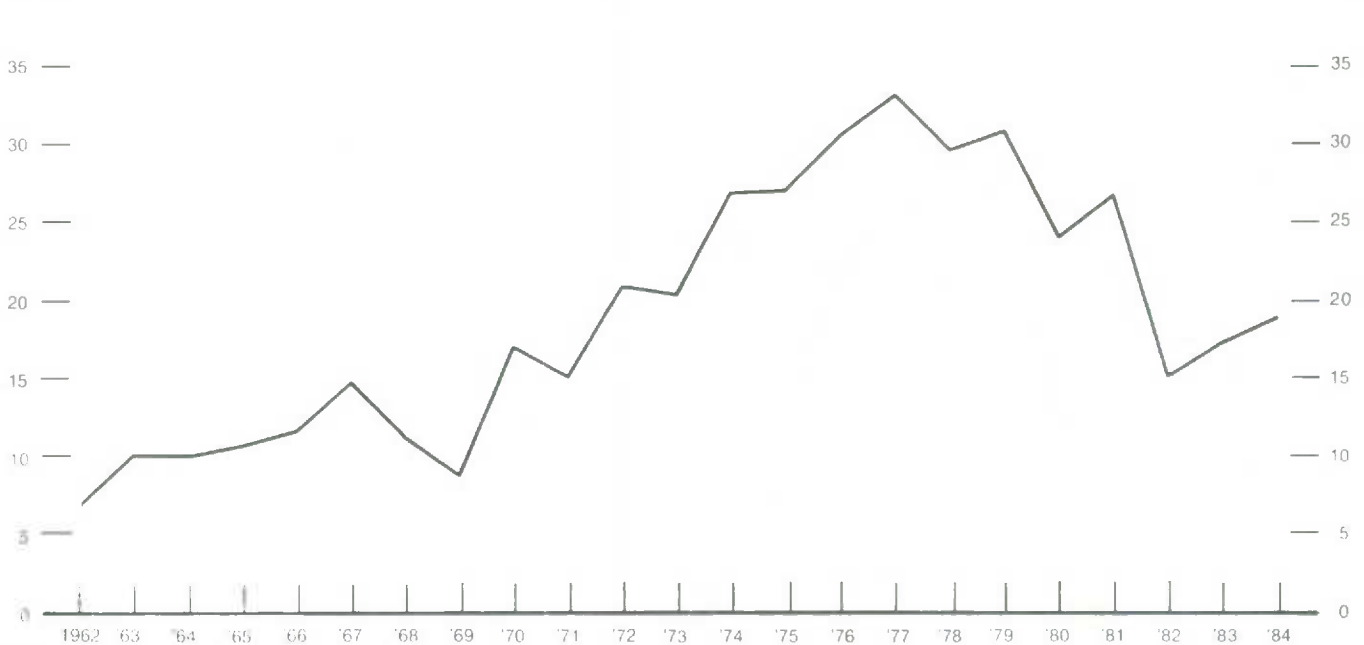
Metric tonnes  
Tonnes métriques  
'000  
30 —

Chart — 2

**Frozen Beef: June 1 Stocks, Canada, 1962-1984**  
**Boeuf congelé: Stocks au 1<sup>er</sup> juin, Canada, 1962-1984**

Graphique — 2

Metric tonnes  
Tonnes métriques  
'000  
40 —



Metric tonnes  
Tonnes métriques  
'000  
40 —

Chart — 3

**Frozen Veal: June 1 Stocks, Canada, 1962-1984**  
**Veau congelé: Stocks au 1<sup>er</sup> juin, Canada, 1962-1984**

Graphique — 2

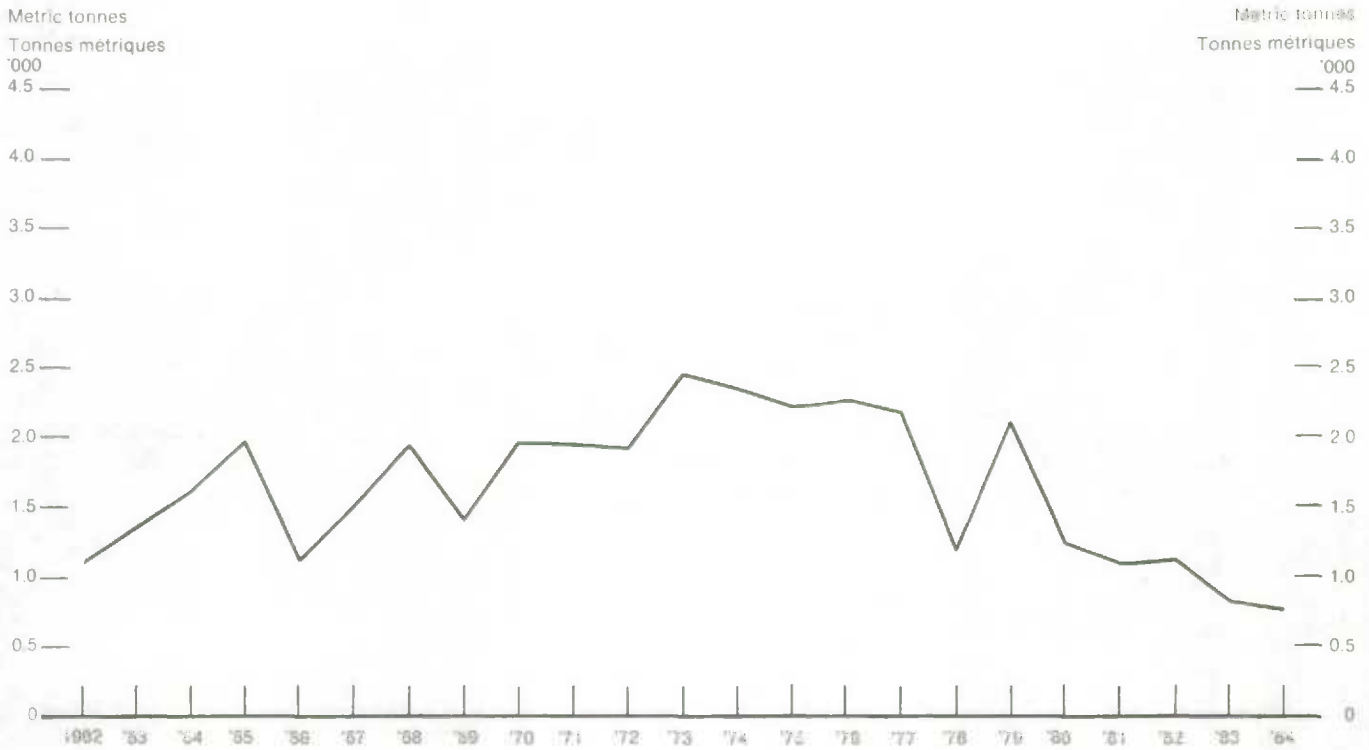
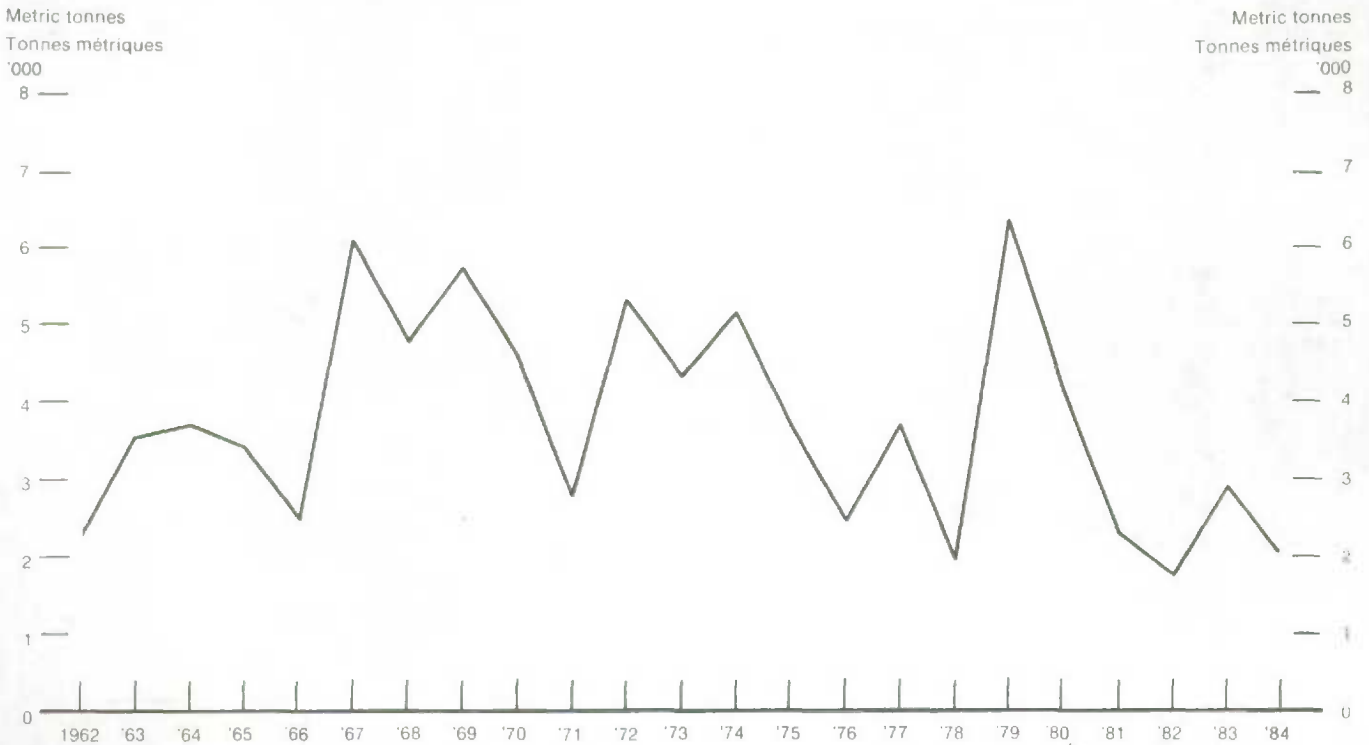


Chart — 4

**Frozen Mutton and Lamb: June 1 Stocks, Canada, 1962-1984**  
**Mouton et agneau congelé: Stocks au 1<sup>er</sup> juin, Canada, 1962-1984**

Graphique — 4





STATISTICS CANADA LIBRARY  
BIBLIOTHÈQUE STATISTIQUE CANADA



1010682437