


ca




Stocks of frozen meat products

Stocks de viandes congelées

July 1984

Juillet 1984



Data in Many Forms...

Statistics Canada disseminates data in a variety of forms. In addition to publications, both standard and special tabulations are offered on computer print-outs, microfiche and microfilm, and magnetic tapes. Maps and other geographic reference materials are available for some types of data. Direct access to aggregated information is possible through CANSIM, Statistics Canada's machine-readable data base and retrieval system.

How to Obtain More Information

Inquiries about this publication and related statistics or services should be directed to:

Livestock and Animal Products Section,
Agriculture Statistics Division,

Statistics Canada, Ottawa, K1A 0T6 (Telephone: 990-8714) or to the Statistics Canada reference centre in:

St. John's (772-4073)	Sturgeon Falls (753-4888)
Halifax (426-5331)	Winnipeg (949-4020)
Truro (893-7251)	Regina (359-5405)
Montréal (283-5725)	Edmonton (420-3027)
Ottawa (990-8116)	Vancouver (666-3691)
Toronto (966-6585)	

Toll-free access is provided in all provinces and territories, for users who reside outside the local dialing area of any of the regional reference centres.

Newfoundland and Labrador	Zénith 0-7037
Nova Scotia, New Brunswick and Prince Edward Island	1-800-565-7192
Quebec	1-800-361-2831
Ontario	1-800-268-1151
Manitoba	1-800-282-8006
Saskatchewan	1(112)800-667-3524
Alberta	1-800-222-6400
British Columbia (South and Central)	112-800-663-1551
Yukon and Northern B.C. (area served by NorthwTel Inc.)	Zénith 0-8913
Northwest Territories (area served by NorthwTel Inc.)	Zénith 2-2015

How to Order Publications

This and other Statistics Canada publications may be purchased from local authorized agents and other community bookstores, through the local Statistics Canada offices, or by mail order to Publication Sales and Services, Statistics Canada, Ottawa, K1A 0T6.

Des données sous plusieurs formes...

Statistique Canada diffuse les données sous formes diverses. Outre les publications, des totalisations habituelles et spéciales sont offertes sur imprimés d'ordinateur, sur microfiches et microfilms et sur bandes magnétiques. Des cartes et d'autres documents de référence géographiques sont disponibles pour certaines sortes de données. L'accès direct à des données agrégées est possible par le truchement de CANSIM, la base de données ordinaire et le système d'extraction de Statistique Canada.

Comment obtenir d'autres renseignements

Toutes demandes de renseignements au sujet de cette publication ou de statistiques et services connexes doivent être adressées à:

Section du bétail et des produits d'animaux,
Division de la statistique agricole,

Statistique Canada, Ottawa, K1A 0T6 (téléphone: 990-8714) ou au centre de consultation de Statistique Canada à:

St. John's (772-4073)	Sturgeon Falls (753-4888)
Halifax (426-5331)	Winnipeg (949-4020)
Truro (893-7251)	Regina (359-5405)
Montréal (283-5725)	Edmonton (420-3027)
Ottawa (990-8116)	Vancouver (666-3691)
Toronto (966-6586)	

Un service d'appel interurbain sans frais est offert, dans toutes les provinces et dans les territoires, aux utilisateurs qui habitent à l'extérieur des zones de communication locale des centres régionaux de consultation.

Terre-Neuve et Labrador	Zénith 0-7037
Nouvelle-Écosse, Nouveau-Brunswick et Île-du-Prince-Édouard	1-800-565-7192
Québec	1-800-361-2831
Ontario	1-800-268-1151
Manitoba	1-800-282-8006
Saskatchewan	1(112)800-667-3524
Alberta	1-800-222-6400
Colombie-Britannique (sud et centrale)	112-800-663-1551
Yukon et nord de la C.-8. (territoire desservi par la NorthwTel Inc.)	Zénith 0-8913
Territoires du Nord-Ouest (territoire desservi par la NorthwTel Inc.)	Zénith 2-2015

Comment commander les publications

On peut se procurer cette publication et les autres publications de Statistique Canada auprès des agents autorisés et des autres librairies locales, par l'entremise des bureaux locaux de Statistique Canada, ou en écrivant à la Section des ventes et de la distribution des publications, Statistique Canada, Ottawa, K1A 0T6.

Statistics Canada
Agriculture Statistics Division
Livestock and Animal Products Section

Statistique Canada
Division de la statistique agricole
Section du bétail et des produits animaux

Stocks of frozen meat products

July 1984

Stocks de viandes congelées

Juillet 1984

Published under the authority of
the Minister of Supply and
Services Canada

Statistics Canada should be credited when
reproducing or quoting any part of this document

© Minister of Supply
and Services Canada 1984

August 1984
4-3103-507

Price: Canada, \$2.75, \$27.50 a year
Other Countries, \$3.30, \$33.00 a year

Catalogue 32-012, Vol. 67, No. 7

ISSN 0703-7333

Ottawa

Publication autorisée par
le ministre des Approvisionnements et
Services Canada

Reproduction ou citation autorisée sous réserve
d'indication de la source: Statistique Canada

© Ministre des Approvisionnements
et Services Canada 1984

Août 1984
4-3103-507

Prix: Canada, \$2.75, \$27.50 par année
Autres pays, \$3.30, \$33.00 par année

Catalogue 32-012, vol. 67, n° 7

ISSN 0703-7333

Ottawa

SYMBOLS

The following standard symbols are used in Statistics Canada publications:

- .. figures not available.
- ... figures not appropriate or not applicable.
- nil or zero.
- amount too small to be expressed.
- P preliminary figures.
- † revised figures.
- x confidential to meet secrecy requirements of the Statistics Act.

This publication was prepared under the direction of:

- **Mike Trant**, Acting Chief
Livestock and Animal Products Section
- **Peter Beerstecher**, Project Manager
Animal Products Unit
- **Paul Murray**, Analyst
Animal Products Unit
- **Dave Burroughs**, Analyst
Animal Products Unit

Please contact us if you would like to receive this information via **ENVOY 100** or a similar electronic messaging system by calling 613-990-8714.

SIGNES CONVENTIONNELS

Les signes conventionnels suivants sont employés uniformément dans les publications de Statistique Canada:

- .. nombres indisponibles.
- ... n'ayant pas lieu de figurer.
- néant ou zéro.
- nombres infimes.
- P nombres provisoires.
- † nombres rectifiés.
- x confidentiel en vertu des dispositions de la Loi sur la statistique relatives au secret.

Cette publication a été rédigée sous la direction de:

- **Mike Trant**, Chef intérimaire
Section du bétail et des produits d'origine animale
- **Peter Beerstecher**, Chargé de projet des produits d'origine animale
- **Paul Murray**, Analyste
Sous-section des produits d'origine animale
- **Dave Burroughs**, Analyste
Sous-section des produits d'origine animale

Si vous désirez recevoir cette information via **Envoy 100** ou un système de message électronique semblable, s'il-vous-plaît nous le faire savoir en téléphonant 613-990-8714.

TABLE OF CONTENTS

	Page
Source and Content	5
Table	
1. Stocks of Frozen Meat in Cold Storage:	
Canada	6
Maritimes	7
Quebec	8
Ontario	9
Manitoba	10
Saskatchewan	11
Alberta	12
British Columbia	13
2. Stocks of Frozen Imported Meat	14
3. Summary - Frozen Meat Stocks by Kind, Canada	14
Chart	
1. Frozen Pork Stocks	15
2. Frozen Beef Stocks	15
3. Frozen Veal Stocks	16
4. Frozen Mutton and Lamb Stocks	16

TABLE DES MATIÈRES

	Page
Source et contenu	5
Tableau	
1. Stocks de viandes congelées en entreposage frigorifique:	
Canada	6
Maritimes	7
Québec	8
Ontario	9
Manitoba	10
Saskatchewan	11
Alberta	12
Colombie-Britannique	13
2. Stocks de viandes congelées importées	14
3. Sommaire - Viandes congelées par sortie, Canada	14
Graphique	
1. Stocks de porc congelé	15
2. Stocks de boeuf congelé	15
3. Stocks de veau congelé	16
4. Stocks de mouton et agneau congelé	16



SOURCE AND CONTENT

This report contains data on the stocks of frozen meat held by meat packers and their sales' outlets, wholesale butchers, abattoirs and cold storage warehouses. Inventories are taken only at the wholesale level. Canned meat stocks are collected by the Manufacturing and Primary Industries Division of Statistics Canada.

Firms are required to report all stocks in their own establishment or in specially rented rooms elsewhere as at the opening of the first business day of the month. By a special arrangement, made with the industry through the Canadian Meat Council, the larger meat packers report total meat inventories regardless of where held. Cold storage warehouses are instructed not to report stocks held for these large packers.

Total Meat

Total frozen meat in cold storage at the opening of the first business day of the month of July amounted to 32 661 metric tonnes as compared with 33 819 tonnes last month and 33 059 tonnes a year ago.

Current stocks as a percentage of stocks at the same date last year are:

	Percent
Pork	95
Beef	109
Veal	82
Mutton and lamb	63
Fancy meats	113

Note: Quantities in this publication are, and will continue to be, in S.I. units

The conversion factor is:

1 kg = 2.2046 lb.

See January 1, 1984 publication for methodology pertaining to the survey, "Stocks of Frozen meat Products".

SOURCE ET CONTENU

Ce bulletin présente des données sur les stocks de viandes congelées détenus par les entreprises de conditionnement des viandes et leurs points de vente, par les bouchers-grossistes, les abattoirs et les entrepôts frigorifiques. L'inventaire se fait au niveau de la vente de gros seulement. Les renseignements sur les stocks de viandes en boîtes sont recueillis par la Division des industries manufacturières et primaires de Statistique Canada.

Les entreprises doivent déclarer tous les stocks qu'elles détiennent chez elles ou dans des endroits spécialement loués au premier jour d'affaires du mois. Par suite d'un arrangement spécial avec l'industrie, par l'entremise du Conseil des viandes du Canada, les grosses entreprises de conditionnement des viandes déclarent leurs stocks totaux où qu'ils soient détenus. Les entrepôts frigorifiques ont instruction de ne pas inscrire les stocks détenus pour le compte de ces grandes entreprises.

Total, viandes

Au premier jour d'affaires de juillet il y avait en tout 32 661 tonnes métriques de viandes congelées dans les entrepôts frigorifiques contre 33 819 le mois dernier et 33 059 il y a un an.

Stocks courants comme au pourcentage des stocks à la même date l'année dernière sont:

	Pourcent
Porc	95
Boeuf	109
Veau	82
Mouton et agneau	63
Abats	113

Nota: Les quantités dans cette publication sont et continueront d'être présentées uniquement en unités de mesure du S.I.

Le facteur utilisé est:

1 kg = 2.2046 liv.

Voir la publication du 1^{er} janvier 1984 pour la méthodologie relative à l'enquête de "Stocks de viandes congelées".

TABLE 1. Stocks of Frozen Meat in Cold Storage

TABLEAU 1. Stocks de viandes congelées en entreposage frigorifique

Kind and classification	July 1, 1984P	June 1, 1984 ^r	July 1, 1983
Sorte et classification	1 ^{er} juillet 1984P	1 ^{er} juin 1984 ^r	1 ^{er} juillet 1983
Canada			
metric - tonnes - métriques			
Pork - Porc:			
Hams - Jambons:			
9 kg and under - et moins	929	938	988
9-12 kg	257	365	321
12 kg and over - et plus	72	74	124
Backs (boneless and skinless) - Dos (désossés et écouennés)	860	805	1 120
Loins - Longes	355	279	395
Bellies - Flancs:			
5.5 kg and under - et moins	893	715	426
5.5 kg and over - et plus	606	735	271
Shoulders - Épaules	281	266	389
Butts - Socs	363	531	739
Picnics	458	383	484
Tenderloins - Filets	129	113	111
Spare ribs - Côtes levées	895	880	572
Back ribs - Côtes levées de dos	481	547	369
Trimnings - Parures:			
80% and over, lean - et plus de maigre	893	938	1 062
80% and under - et moins	730	800	958
Skinless neck fat - Gras de cou écouenné	354	304	511
Unclassified - Non classé	2 351	2 368	2 936
Total	10 887	11 041	11 776
Beef - Boeufs:			
Bone in - Avec os	1 804	1 951	2 273
Boneless - Désossé	12 285	13 399	10 625
Total	14 089	15 350	12 898
Veal - Veau:			
Bone in - Avec os	129	154	129
Boneless - Désossé	450	359	601
Total	579	513	730
Mutton and lamb - Mouton et agneau:			
Carcasses and cuts - Carcasses et coupes	1 857	1 929	3 014
Fancy meats - Abats:			
Pork - Porc	1 361	1 188	1 057
Beef - Boeuf	3 575	3 520	3 286
Veal - Veau	231	225	258
Lamb - Agneau	82	53	40
Total	5 249	4 986	4 641
FROZEN MEAT - TOTAL - VIANDES CONGELÉES	32 661	33 819	33 059

TABLE 1. Stocks of Frozen Meat in Cold Storage - Continued

TABLEAU 1. Stocks de viandes congelées en entreposage frigorifique - suite

Kind and classification	July 1, 1984 ^P	June 1, 1984 ^R	July 1, 1983
Sorte et classification	1 ^{er} juillet 1984 ^P	1 ^{er} juin 1984 ^R	1 ^{er} juillet 1983
Maritimes			
metric - tonnes - métriques			
Pork - Porc:			
Hams - Jambons:			
9 kg and under - et moins	5	6	52
9-12 kg)	28 (20	60
12 kg and over - et plus)	(-	-
Backs (boneless and skinless) - Dos (désossés et écouennés)	3	(1)	6
Loins - Longes	17	36	56
Bellies - Flancs:			
5.5 kg and under - et moins)	43	45	50
5.5 kg and over - et plus))		
Shoulders - Épaules	27	19	43
Butts - Socs	15	25	55
Picnics	11	35	23
Tenderloins - Filets	1	1	10
Spare ribs - Côtes levées	29	23	36
Back ribs - Côtes levées de dos	(1)	(1)	2
Trimnings - Parures:			
80% and over, lean - et plus de maigre	17	6	13
80% and under - et moins	26	14	20
Skinless neck fat - Gras de cou écouenné	(1)	(1)	37
Unclassified - Non classé	34	46	32
Total	256	276	495
Beef - Boeufs:			
Bone in - Avec os	30	33	133
Boneless - Désossé	411	546	671
Total	441	579	804
Veal - Veau:			
Bone in - Avec os	1	-	-
Boneless - Désossé	1	2	5
Total	2	2	5
Mutton and lamb - Mouton et agneau:			
Carcasses and cuts - Carcasses et coupes	210	222	75
Fancy meats - Abats:			
Pork - Porc	17	21	28
Beef - Boeuf	113	86	98
Veal - Veau	-	3	-
Lamb - Agneau	-	-	-
Total	130	110	126
FROZEN MEAT - TOTAL - VIANDES CONGELÉES	1 039	1 189	1 505

See footnote(s) at end of Table 1.
Voir note(s) à la fin du tableau 1.

TABLE 1. Stocks of Frozen Meat in Cold Storage - Continued

TABLEAU 1. Stocks de viandes congelées en entreposage frigorifique - suite

Kind and classification	July 1, 1984P	June 1, 1984F	July 1, 1983
Sorte et classification	1er juillet 1984P	1er juin 1984F	1er juillet 1983
Quebec - Québec			
metric - tonnes - métriques			
Pork - Porc:			
Hams - Jambons:			
9 kg and under - et moins	452	419	357
9-12 kg)	111	119	136
12 kg and over - et plus)			
Backs (boneless and skinless) - Dos (désossés et écouennés)	196	142	209
Loins - Longes	143	150	168
Bellies - Flancs:			
5.5 kg and under - et moins	231	243	140
5.5 kg and over - et plus	196	229	75
Shoulders - Épaules	169	175	307
Butts - Socs	201	202	355
Picnics	111	104	172
Tenderloins - Filets	57	40	42
Spare ribs - Côtes levées	225	217	96
Back ribs - Côtes levées de dos	119	132	91
Trimnings - Parures:			
80% and over, lean - et plus de maigre	300	369	375
80% and under - et moins	254	275	195
Skinless neck fat - Gras de cou écouenné	197	181	231
Unclassified - Non classé	917	903	1 239
Total	3 879	3 900	4 192
Beef - Boeufs:			
Bone in - Avec os	790	754	1 039
Boneless - Désossé	2 733	2 951	2 697
Total	3 523	3 705	3 736
Veal - Veau:			
Bone in - Avec os	90	124	110
Boneless - Désossé	220	176	323
Total	310	300	433
Mutton and lamb - Mouton et agneau:			
Carcasses and cuts - Carcasses et coupes	468	500	984
Fancy meats - Abats:			
Pork - Porc	340	286	161
Beef - Boeuf	827	785	633
Veal - Veau	68	99	196
Lamb - Agneau	43	7	3
Total	1 278	1 177	993
FROZEN MEAT - TOTAL - VIANDES CONGELÉES	9 458	9 582	10 338

TABLE 1. Stocks of Frozen Meat in Cold Storage - Continued

TABLEAU 1. Stocks de viandes congelées en entreposage frigorifique - suite

Kind and classification	July 1, 1984 ^P	June 1, 1984 ^F	July 1, 1983
Sorte et classification	1 ^{er} juillet 1984 ^P	1 ^{er} juin 1984 ^F	1 ^{er} juillet 1983
Ontario			
metric - tonnes - métriques			
Pork - Porc:			
Hams - Jambons:			
9 kg and under - et moins	28	66	132
9-12 kg	71	117	64
12 kg and over - et plus	12	22	8
Backs (boneless and skinless) - Dos (désossés et écouennés)			
Loins - Longes	201	165	320
	71	49	96
Bellies - Flancs:			
5.5 kg and under - et moins	328	120	79
5.5 kg and over - et plus	327	397	135
Shoulders - Épaules			
Butts - Socs	74	61	21
Picnics	17	55	144
Tenderloins - Filets	40	38	50
Spare ribs - Côtes levées	30	20	43
Back ribs - Côtes levées de dos	436	475	267
	281	317	187
Trimnings - Parures:			
80% and over, lean - et plus de maigre	347	274	333
80% and under - et moins	177	195	544
Skinless neck fat - Gras de cou écouenné			
Unclassified - Non classé	31	21	166
	443	413	532
Total	2 914	2 805	3 121
Beef - Bœufs:			
Bone in - Avec os	665	683	834
Boneless - Désossé	7 046	7 920	5 238
Total	7 711	8 603	6 072
Veal - Veau:			
Bone in - Avec os	32	29	14
Boneless - Désossé	160	149	176
Total	192	178	190
Mutton and lamb - Mouton et agneau:			
Carcasses and cuts - Carcasses et coupes	942	960	1 687
Fancy meats - Abats:			
Pork - Porc	287	297	308
Beef - Bœuf	696	683	473
Veal - Veau	17	18	26
Lamb - Agneau	25	33	22
Total	1 025	1 031	829
FROZEN MEAT - TOTAL - VIANDES CONGELÉES	12 784	13 577	11 899

See footnote(s) at end of Table 1.

Voir note(s) à la fin du tableau 1.

TABLE 1. Stocks of Frozen Meat in Cold Storage - Continued

TABLEAU 1. Stocks de viandes congelées en entreposage frigorifique - suite

Kind and classification	July 1, 1984P	June 1, 1984 ^r	July 1, 1983
Sorte et classification	1 ^{er} juillet 1984P	1 ^{er} juin 1984 ^r	1 ^{er} juillet 1983
Manitoba			
metric - tonnes - métriques			
Pork - Porc:			
Hams - Jambons:			
9 kg and under - et moins	229	195	318
9-12 kg)	40 (68)	
12 kg and over - et plus		-	-
Backs (boneless and skinless) - Dos (désossés et écouennés)	191	161	167
Loins - Longes	19	13	20
Bellies - Flancs:			
5.5 kg and under - et moins	125	154	26
5.5 kg and over - et plus			28
Shoulders - Épaules	(1)	(1)	(1)
Butts - Socs	45	73	120
Picnics	36	30	112
Tenderloins - Filets	23	24	12
Spare ribs - Côtes levées	34	58	48
Back ribs - Côtes levées de dos	39	35	36
Trimnings - Parures:			
80% and over, lean - et plus de maigre	43	53	50
80% and under - et moins	135	122	76
Skinless neck fat - Gras de cou écouenné	(1)	(1)	10
Unclassified - Non classé	393	313	637
Total	1 352	1 299	1 660
Beef - Boeufs:			
Bone in - Avec os	54	33	31
Boneless - Désossé	542	448	650
Total	596	481	681
Veal - Veau:			
Bone in - Avec os	-	-	-
Boneless - Désossé	13	5	46
Total	13	5	46
Mutton and lamb - Mouton et agneau:			
Carcasses and cuts - Carcasses et coupes	45	33	66
Fancy meats - Abats:			
Pork - Porc	405	352	210
Beef - Boeuf	382	278	156
Veal - Veau	-	-	-
Lamb - Agneau	-	-	-
Total	787	630	366
FROZEN MEAT - TOTAL - VIANDES CONGELÉES	2 793	2 448	2 819

See footnote(s) at end of Table 1.

Voir note(s) à la fin du tableau 1.

TABLE 1. Stocks of Frozen Meat in Cold Storage - Continued

TABLEAU 1. Stocks de viandes congelées en entreposage frigorifique - suite

Kind and classification	July 1, 1984P	June 1, 1984F	July 1, 1983
Sorte et classification	1 ^{er} juillet 1984P	1 ^{er} juin 1984F	1 ^{er} juillet 1983
Saskatchewan			
metric - tonnes - métriques			
Pork - Porc:			
Hams - Jambons:			
9 kg and under - et moins)	((1)
9-12 kg) 55	62 (-
12 kg and over - et plus)	(-
Backs (boneless and skinless) - Dos (désossés et écouennés)	(1)	(1)	(1)
Loins - Longes	(1)	(1)	(1)
Bellies - Flancs:			
5.5 kg and under - et moins)	99	64
5.5 kg and over - et plus)		
Shoulders - Épaules	-	-	-
Butts - Socs	(1)	(1)	(1)
Picnics	(1)	(1)	(1)
Tenderloins - Filets	(1)	(1)	(1)
Spare ribs - Côtes levées	(1)	(1)	31
Back ribs - Côtes levées de dos	(1)	(1)	(1)
Trimnings - Parures:			
80% and over, lean - et plus de maigre)	67	38
80% and under - et moins)		
Skinless neck fat - Gras de cou écouenné	-	-	(1)
Unclassified - Non classé	452	600	433
Total	617	828	566
Beef - Boeufs:			
Bone in - Avec os	54	49	11
Boneless - Désossé	463	512	425
Total	517	561	436
Veal - Veau:			
Bone in - Avec os	-	-	-
Boneless - Désossé	-	1	3
Total	-	1	3
Mutton and lamb - Mouton et agneau:			
Carcasses and cuts - Carcasses et coupes	10	9	9
Fancy meats - Abats:			
Pork - Porc	73	78	51
Beef - Boeuf	125	160	194
Veal - Veau	-	-	-
Lamb - Agneau	-	-	-
Total	198	238	245
FROZEN MEAT - TOTAL - VIANDES CONGELÉES	1 342	1 637	1 259

See footnote(s) at end of Table 1.
Voir note(s) à la fin du tableau 1.

TABLE 1. Stocks of Frozen Meat in Cold Storage - Continued

TABLEAU 1. Stocks de viandes congelées en entreposage frigorifique - suite

Kind and classification	July 1, 1984 ^P	June 1, 1984 ^F	July 1, 1983
Sorte et classification	1er juillet 1984 ^P	1er juin 1984 ^F	1er juillet 1983
Alberta			
metric - tonnes - métriques			
Pork - Porc:			
Hams - Jambons:			
9 kg and under - et moins	-	108	53
9-12 kg)	43 ()	()	
12 kg and over - et plus)	()	-	
Backs (boneless and skinless) - Dos (désossés et écouennés)	63	64	98
Loin - Longes	37	(1)	29
Bellies - Flancs:			
5.5 kg and under - et moins	-	51	2
5.5 kg and over - et plus	(1)	()	
Shoulders - Épaules	(1)	(1)	(1)
Butts - Socs	9	(1)	21
Picnics	91	(1)	11
Tenderloins - Filets	3	(1)	2
Spare ribs - Côtes levées	66	40	51
Back ribs - Côtes levées de dos	19	(1)	14
Trimmings - Parures:			
80% and over, lean - et plus de maigre	19	26	7
80% and under - et moins	()	30	25
Skinless neck fat - Gras de cou écouenné	24	(1)	17
Unclassified - Non classé	128	254	91
Total	502	573	421
Beef - Boeufs:			
Bone in - Avec os	168	343	200
Boneless - Désossé	626	631	505
Total	794	974	705
Veal - Veau:			
Bone in - Avec os	5	1	3
Boneless - Désossé	35	5	3
Total	40	6	6
Mutton and lamb - Mouton et agneau:			
Carcasses and cuts - Carcasses et coupes	158	174	144
Fancy meats - Abats:			
Pork - Porc	166	114	173
Beef - Boeuf	1 166	1 322	1 332
Veal - Veau	142	98	2
Lamb - Agneau	12	13	10
Total	1 486	1 547	1 517
FROZEN MEAT - TOTAL - VIANDES CONGELÉES	2 980	3 274	2 793

See footnote(s) at end of Table 1.
Voir note(s) à la fin du tableau 1.

TABLE 1. Stocks of Frozen Meat in Cold Storage - Concluded

TABLEAU 1. Stocks de viandes congelées en entreposage frigorifique - fin

Kind and classification	July 1, 1984 ^P	June 1, 1984 ^F	July 1, 1983
Sorte et classification	1 ^{er} juillet 1984 ^P	1 ^{er} juin 1984 ^F	1 ^{er} juillet 1983
British Columbia - Colombie-Britannique			
metric - tonnes - métriques			
Pork - Porc:			
Hams - Jambons:			
9 kg and under - et moins)		(211
9-12 kg)	184	175	-
12 kg and over - et plus)		(-
Backs (boneless and skinless) - Dos (désossés et écouennés)	51	64	71
Loins - Longes	40	19	15
Bellies - Flancs:			
5.5 kg and under - et moins)	199	112	98
5.5 kg and over - et plus)			
Shoulders - Épaules	(1)	(1)	(1)
Butts - Socs	31	42	12
Picnics	139	84	109
Tenderloins - Filets	6	8	1
Spare ribs - Côtes levées	65	43	43
Back ribs - Côtes levées de dos	17	42	36
Trimnings - Parures:			
60% and over, lean - et plus de maigre	182	205	272
30% and under - et moins	54	102	68
Skinless neck fat - Gras de cou écouenné	58	49	44
Unclassified - Non classé	341	415	341
Total	1 367	1 360	1 321
Beef - Boeufs:			
Bone in - Avec os	43	56	25
Boneless - Désossé	464	391	439
Total	507	447	464
Veal - Veau:			
Bone in - Avec os	1	-	2
Boneless - Désossé	21	21	45
Total	22	21	47
Mutton and lamb - Mouton et agneau:			
Carcasses and cuts - Carcasses et coupes	24	31	49
Fancy meats - Abats:			
Pork - Porc	73	40	126
Beef - Boeuf	266	206	400
Veal - Veau	4	7	34
Lamb - Agneau	2	-	5
Total	345	253	565
FROZEN MEAT - TOTAL - VIANDES CONGELÉES	2 265	2 112	2 446

(1) Included in unclassified.

(1) Inclus sous la rubrique "non classe".

TABLE 2. Stocks of Frozen Imported Meat

TABLEAU 2. Stocks de viandes congelées importées

Kind and classification	July 1, 1984 ^P	June 1, 1984 ^F	July 1, 1983
Sorte et classification	1 ^{er} juillet 1984 ^P	1 ^{er} juin 1984 ^F	1 ^{er} juillet 1983
metric - tonnes - métriques			
Beef - Boeuf:			
Bone in - Avec os	307	237	224
Boneless - Désossé	4 184	4 863	2 981
Veal - Veau:			
Bone in - Avec os	14	8	4
Boneless - Désossé	59	20	149
Mutton - Mouton	169	199	267
Lamb - Agneau	1 567	1 596	2 548
TOTAL	6 300	6 923	6 173

Note: Included in Table 1.

Nota: Compris dans le tableau 1.

TABLE 3. Summary - Frozen Meat Stocks by Kind, Canada(1)

TABLEAU 3. Sommaire - Viandes congelées par sorte, Canada(1)

Kind	July 1, 1984 ^P	June 1, 1984 ^F	July 1, 1983
Sorte	1 ^{er} juillet 1984 ^P	1 ^{er} juin 1984 ^F	1 ^{er} juillet 1983
metric - tonnes - métriques			
Pork - Porc	12 248	12 229	12 833
Beef - Boeuf	17 664	18 870	16 184
Veal - Veau	810	738	988
Mutton and lamb - Mouton et agneau	1 939	1 982	3 054
TOTAL	32 661	33 819	33 059

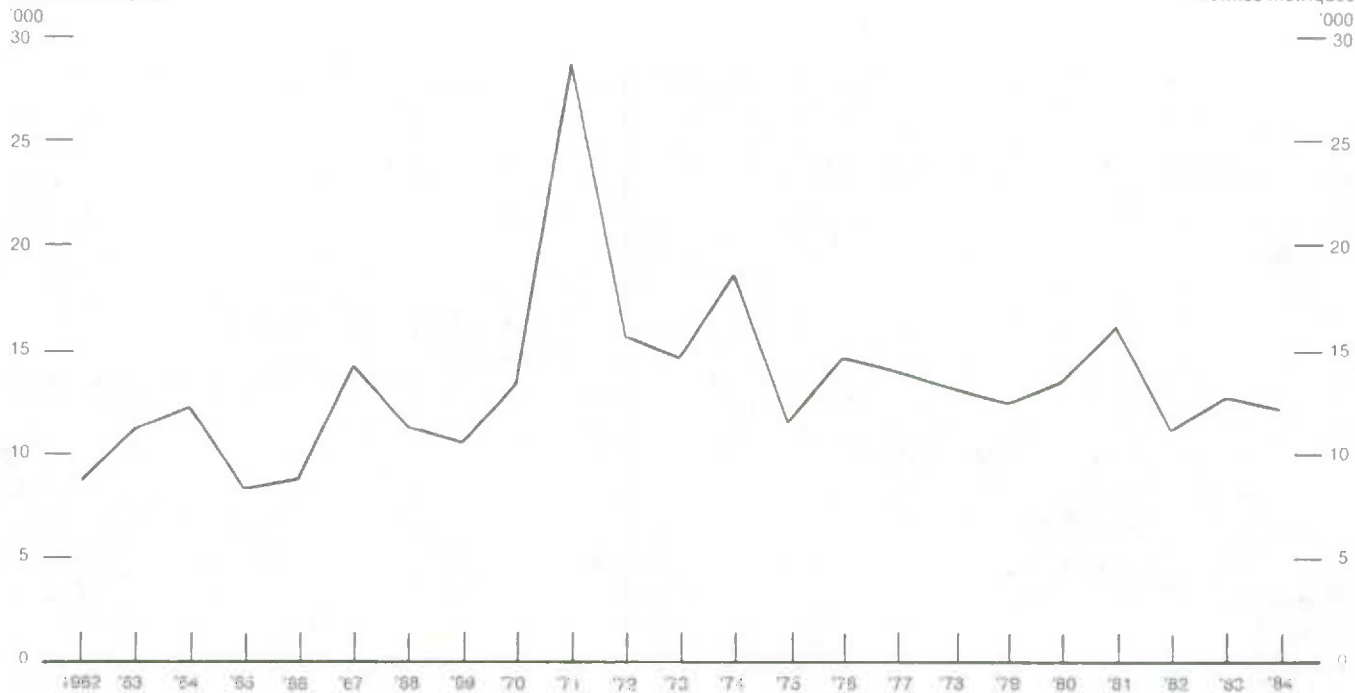
(1) Includes fancy meats.

(1) Les stocks d'abats sont inclus.

Chart — 1

Frozen Pork: July 1 Stocks, Canada, 1962-1984
Porc congelé: Stocks au 1er juillet, Canada, 1962-1984

Metric tonnes
Tonnes métriques



Graphique — 1

Metric tonnes
Tonnes métriques

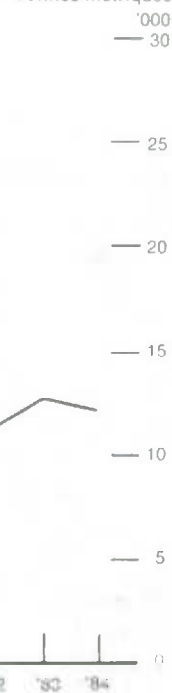
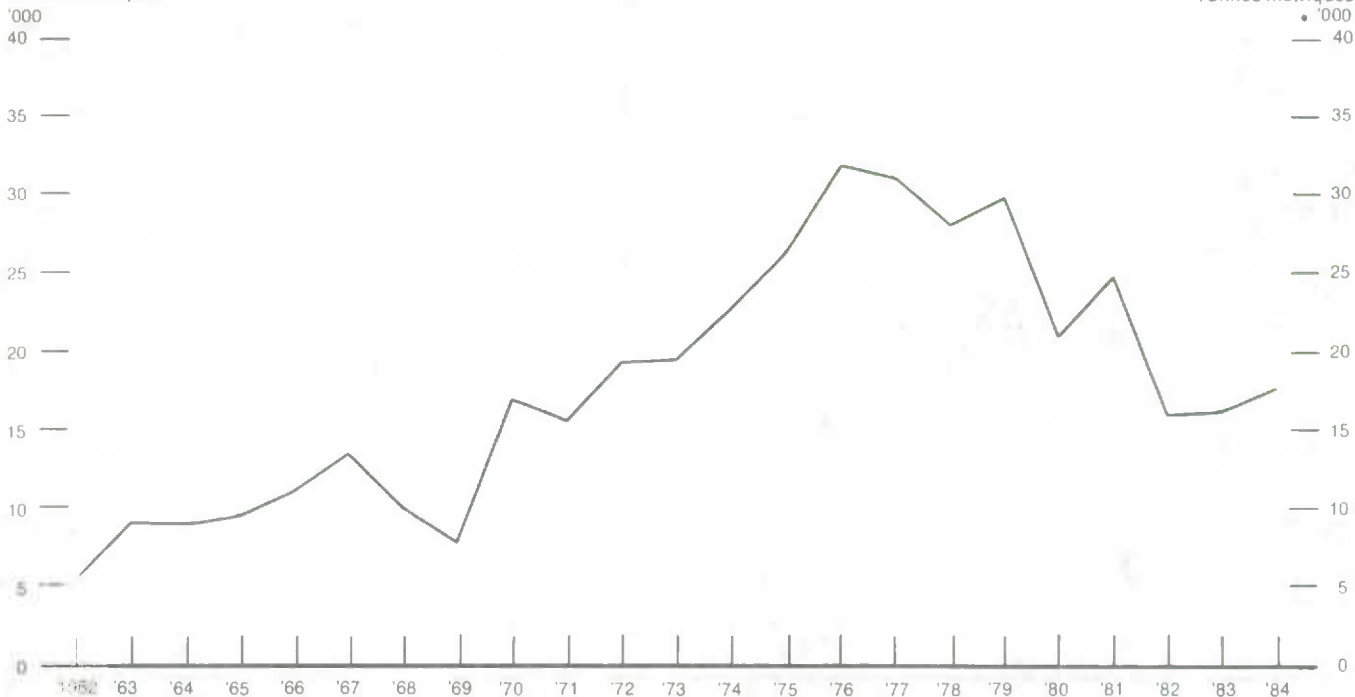


Chart — 2

Frozen Beef: July 1 Stocks, Canada, 1962-1984
Boeuf congelé: Stocks au 1er juillet, Canada, 1962-1984

Metric tonnes
Tonnes métriques



Graphique — 2

Metric tonnes
Tonnes métriques

Chart - 3

Graphique - 3

Frozen Veal: July 1 Stocks, Canada, 1962-1984
Veau congelé: Stocks au 1^{er} juillet, Canada, 1962-1984

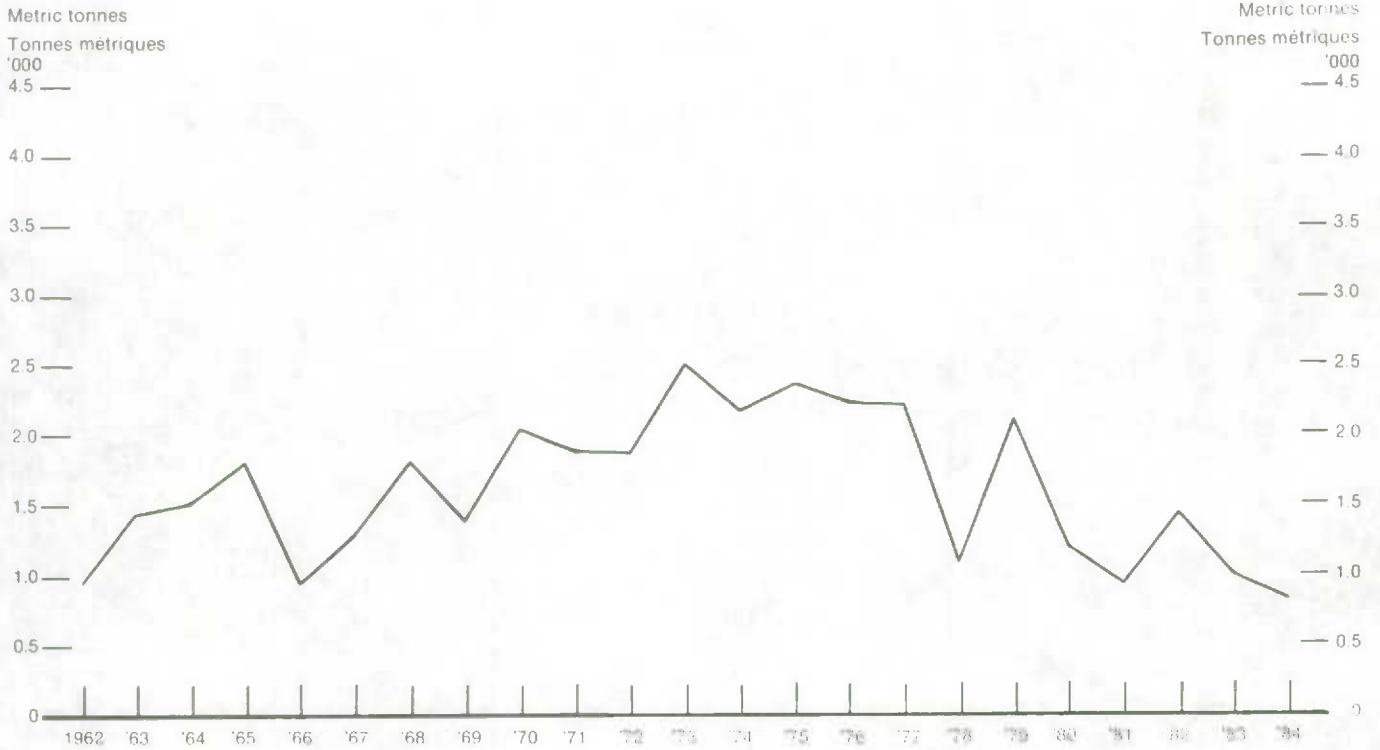
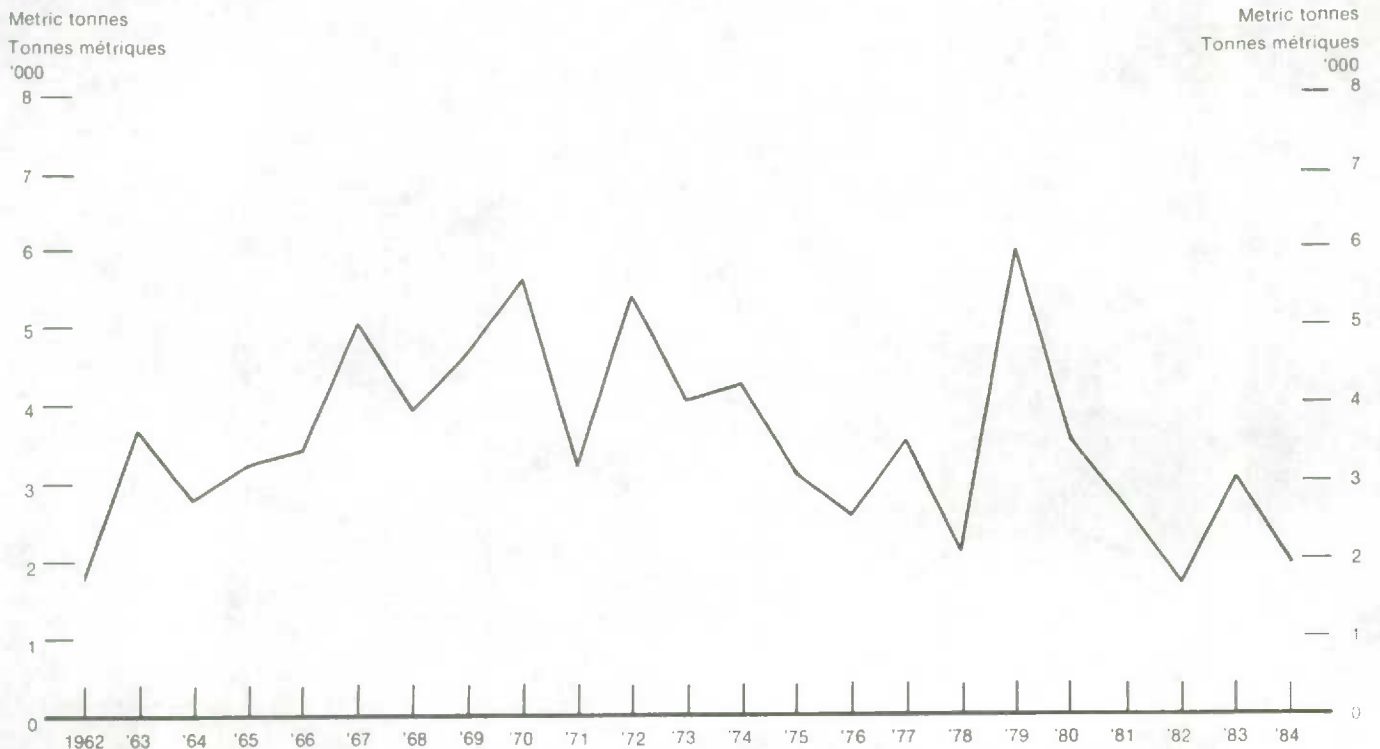



Chart - 4

Graphique - 4

Frozen Mutton and Lamb: July 1 Stocks, Canada, 1962-1984
Mouton et agneau congelé: Stocks au 1^{er} juillet, Canada, 1962-1984





STATISTICS CANADA LIBRARY
BIBLIOTHÈQUE STATISTIQUE CANADA



1010682439