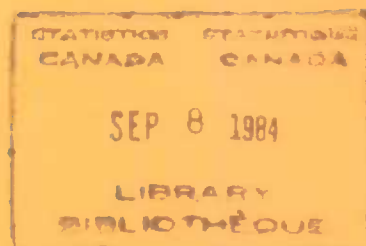


Stocks of frozen meat products

August 1984

Stocks de viandes congelées

Août 1984



Data in Many Forms...

Statistics Canada disseminates data in a variety of forms. In addition to publications, both standard and special tabulations are offered on computer print-outs, microfiche and microfilm, and magnetic tapes. Maps and other geographic reference materials are available for some types of data. Direct access to aggregated information is possible through CANSIM, Statistics Canada's machine-readable data base and retrieval system.

How to Obtain More Information

Inquiries about this publication and related statistics or services should be directed to:

Livestock and Animal Products Section,
Agriculture Statistics Division,

Statistics Canada, Ottawa, K1A 0T6 (Telephone: 990-8714) or to the Statistics Canada reference centre in:

St. John's (772-4073)	Sturgeon Falls (753-4888)
Halifax (426-5331)	Winnipeg (949-4020)
Truro (893-7251)	Regina (359-5405)
Montréal (283-5725)	Edmonton (420-3027)
Ottawa (990-8116)	Vancouver (666-3691)
Toronto (966-6585)	

Toll-free access is provided in all provinces and territories, for users who reside outside the local dialing area of any of the regional reference centres.

Newfoundland and Labrador	Zenith 0-7037
Nova Scotia, New Brunswick and Prince Edward Island	1-800-565-7192
Quebec	1-800-361-2831
Ontario	1-800-268-1151
Manitoba	1-800-282-8006
Saskatchewan	1(112)800-667-3524
Alberta	1-800-222-6400
British Columbia (South and Central)	112-800-663-1551
Yukon and Northern B.C. (area served by NorthwTel Inc.)	Zenith 0-8913
Northwest Territories (area served by NorthwTel Inc.)	Zenith 2-2015

How to Order Publications

This and other Statistics Canada publications may be purchased from local authorized agents and other community bookstores, through the local Statistics Canada offices, or by mail order to Publication Sales and Services, Statistics Canada, Ottawa, K1A 0T6.

Des données sous plusieurs formes...

Statistique Canada diffuse les données sous formes diverses. Outre les publications, des totalisations habituelles et spéciales sont offertes sur imprimés d'ordinateur, sur microfiches et microfilms et sur bandes magnétiques. Des cartes et d'autres documents de référence géographique sont disponibles pour certaines sortes de données. L'accès direct à des données agrégées est possible par le truchement de CANSIM, la base de données ordinaire et le système d'extraction de Statistique Canada.

Comment obtenir d'autres renseignements

Toutes demandes de renseignements au sujet de cette publication ou de statistiques et services connexes doivent être adressées à:

Section du bétail et des produits d'animaux,
Division de la statistique agricole,

Statistique Canada, Ottawa, K1A 0T6 (téléphone: 990-8714) ou au centre de consultation de Statistique Canada à:

St. John's (772-4073)	Sturgeon Falls (753-4888)
Halifax (426-5331)	Winnipeg (949-4020)
Truro (893-7251)	Regina (359-5405)
Montréal (283-5725)	Edmonton (420-3027)
Ottawa (990-8116)	Vancouver (666-3691)
Toronto (966-6585)	

Un service d'appel interurbain sans frais est offert, dans toutes les provinces et dans les territoires, aux utilisateurs qui habitent à l'extérieur des zones de communication locale des centres régionaux de consultation.

Terre-Neuve et Labrador	Zénith 0-7037
Nouvelle-Écosse, Nouveau-Brunswick et Île-du-Prince-Édouard	1-800-565-7192
Québec	1-800-361-2831
Ontario	1-800-268-1151
Manitoba	1-800-282-8006
Saskatchewan	1(112)800-667-3524
Alberta	1-800-222-6400
Colombie-Britannique (sud et centrale)	112-800-663-1551
Yukon et nord de la C.-B. (territoire desservi par la NorthwTel Inc.)	Zénith 0-8913
Territoires du Nord-Ouest (territoire desservi par la NorthwTel Inc.)	Zénith 2-2015

Comment commander les publications

On peut se procurer cette publication et les autres publications de Statistique Canada auprès des agents autorisés et des autres librairies locales, par l'entremise des bureaux locaux de Statistique Canada, ou en écrivant à la Section des ventes et de la distribution des publications, Statistique Canada, Ottawa, K1A 0T6.

Statistics Canada
Agriculture Statistics Division
Livestock and Animal Products Section

Stocks of frozen meat products

August 1984

Statistique Canada
Division de la statistique agricole
Section du bétail et des produits animaux

Stocks de viandes congelées

Août 1984

Published under the authority of
the Minister of Supply and
Services Canada

Statistics Canada should be credited when
reproducing or quoting any part of this document

© Minister of Supply
and Services Canada 1984

September 1984
4-3103-507

Price: Canada, \$2.75, \$27.50 a year
Other Countries, \$3.30, \$33.00 a year

Catalogue 32-012, Vol. 67, No. 8

ISSN 0703-7333

Ottawa

Publication autorisée par
le ministre des Approvisionnements et
Services Canada

Reproduction ou citation autorisée sous réserve
d'indication de la source: Statistique Canada

© Ministre des Approvisionnements
et Services Canada 1984

Septembre 1984
4-3103-507

Prix: Canada, \$2.75, \$27.50 par année
Autres pays, \$3.30, \$33.00 par année

Catalogue 32-012, vol. 67, n° 8

ISSN 0703-7333

Ottawa

SYMBOLS

The following standard symbols are used in Statistics Canada publications:

- .. figures not available.
- ... figures not appropriate or not applicable.
- nil or zero.
- amount too small to be expressed.
- P preliminary figures.
- F revised figures.
- x confidential to meet secrecy requirements of the Statistics Act.

This publication was prepared under the direction of:

- **Mike Trant**, Acting Chief
Livestock and Animal Products Section
- **Peter Beerstecher**, Project Manager
Animal Products Unit
- **Paul Murray**, Analyst
Animal Products Unit
- **Dave Burroughs**, Analyst
Animal Products Unit

Please contact us if you would like to receive this information via **ENVOY 100** or a similar electronic messaging system by calling 613-990-8714.

SIGNES CONVENTIONNELS

Les signes conventionnels suivants sont employés uniformément dans les publications de Statistique Canada:

- .. nombres indisponibles.
- ... n'ayant pas lieu de figurer.
- néant ou zéro.
- nombres infimes.
- P nombres provisoires.
- F nombres rectifiés.
- x confidentiel en vertu des dispositions de la Loi sur la statistique relatives au secret.

Cette publication a été rédigée sous la direction de:

- **Mike Trant**, Chef intérimaire
Section du bétail et des produits d'origine animale
- **Peter Beerstecher**, Chargé de projet des produits d'origine animale
- **Paul Murray**, Analyste
Sous-section des produits d'origine animale
- **Dave Burroughs**, Analyste
Sous-section des produits d'origine animale

Si vous désirez recevoir cette information via **Envoy 100** ou un système de message électronique semblable, s'il-vous-plait nous le faire savoir en téléphonant 613-990-8714.

TABLE OF CONTENTS

	Page
Source and Content	5
Table	
1. Stocks of Frozen Meat in Cold Storage:	
Canada	6
Maritimes	7
Quebec	8
Ontario	9
Manitoba	10
Saskatchewan	11
Alberta	12
British Columbia	13
2. Stocks of Frozen Imported Meat	14
3. Summary - Frozen Meat Stocks by Kind, Canada	14
Chart	
1. Frozen Pork Stocks	15
2. Frozen Beef Stocks	15
3. Frozen Veal Stocks	16
4. Frozen Mutton and Lamb Stocks	16

TABLE DES MATIÈRES

	Page
Source et contenu	5
Tableau	
1. Stocks de viandes congelées en entreposage frigorifique:	
Canada	6
Maritimes	7
Québec	8
Ontario	9
Manitoba	10
Saskatchewan	11
Alberta	12
Colombie-Britannique	13
2. Stocks de viandes congelées importées	14
3. Sommaire - Viandes congelées par sortie, Canada	14
Graphique	
1. Stocks de porc congelé	15
2. Stocks de boeuf congelé	15
3. Stocks de veau congelé	16
4. Stocks de mouton et agneau congelé	16

SOURCE AND CONTENT

This report contains data on the stocks of frozen meat held by meat packers and their sales' outlets, wholesale butchers, abattoirs and cold storage warehouses. Inventories are taken only at the wholesale level. Canned meat stocks are collected by the Manufacturing and Primary Industries Division of Statistics Canada.

Firms are required to report all stocks in their own establishment or in specially rented rooms elsewhere as at the opening of the first business day of the month. By a special arrangement, made with the industry through the Canadian Meat Council, the larger meat packers report total meat inventories regardless of where held. Cold storage warehouses are instructed not to report stocks held for these large packers.

Total Meat

Total frozen meat in cold storage at the opening of the first business day of the month of August amounted to 32 361 metric tonnes as compared with 32 723 tonnes last month and 33 632 tonnes a year ago.

Current stocks as a percentage of stocks at the same date last year are:

	Percent
Pork	94
Beef	109
Veal	73
Mutton and lamb	57
Fancy meats	93

Note: Quantities in this publication are, and will continue to be, in S.I. units

The conversion factor is:

1 kg = 2.2046 lb.

See January 1, 1984 publication for methodology pertaining to the survey, "Stocks of Frozen meat Products".

SOURCE ET CONTENU

Ce bulletin présente des données sur les stocks de viandes congelées détenus par les entreprises de conditionnement des viandes et leurs points de vente, par les bouchers-grossistes, les abattoirs et les entrepôts frigorifiques. L'inventaire se fait au niveau de la vente de gros seulement. Les renseignements sur les stocks de viandes en boîtes sont recueillis par la Division des industries manufacturières et primaires de Statistique Canada.

Les entreprises doivent déclarer tous les stocks qu'elles détiennent chez elles ou dans des endroits spécialement loués au premier jour d'affaires du mois. Par suite d'un arrangement spécial avec l'industrie, par l'entremise du Conseil des viandes du Canada, les grosses entreprises de conditionnement des viandes déclarent leurs stocks totaux où qu'ils soient détenus. Les entrepôts frigorifiques ont instruction de ne pas inscrire les stocks détenus pour le compte de ces grandes entreprises.

Total, viandes

Au premier jour d'affaires d'août il y avait en tout 32 361 tonnes métriques de viandes congelées dans les entrepôts frigorifiques contre 32 723 le mois dernier et 33 632 il y a un an.

Stocks courants comme au pourcentage des stocks à la même date l'année dernière sont:

	Pourcent
Porc	94
Boeuf	109
Veau	73
Mouton et agneau	57
Abats	93

Nota: Les quantités dans cette publication sont et continueront d'être présentées uniquement en unités de mesure du S.I.

Le facteur utilisé est:

1 kg = 2.2046 liv.

Voir la publication du 1^{er} janvier 1984 pour la méthodologie relative à l'enquête de "Stocks de viandes congelées".

TABLE 1. Stocks of Frozen Meat in Cold Storage

TABLEAU 1. Stocks de viandes congelées en entreposage frigorifique

Kind and classification	August 1, 1984P	July 1, 1984F	August 1, 1983
Sorte et classification	1 ^{er} août 1984P	1 ^{er} juillet 1984F	1 ^{er} août 1983
Canada			
metric - tonnes - métriques			
Pork - Porc:			
Hams - Jambons:			
9 kg and under - et moins	862	928	661
9-12 kg	303	249	161
12 kg and over - et plus	97	72	119
Backs (boneless and skinless) - Dos (désossés et écouennés)	786	817	1 385
Loins - Longes	237	313	367
Bellies - Flancs:			
5.5 kg and under - et moins	878	910	279
5.5 kg and over - et plus	253	590	86
Shoulders - Épaules	189	268	381
Butts - Socs	392	359	820
Picnics	454	476	402
Tenderloins - Filets	145	128	132
Spare ribs - Côtes levées	764	890	499
Back ribs - Côtes levées de dos	466	466	273
Trimmings - Parures:			
80% and over, lean - et plus de maigre	849	911	1 059
80% and under - et moins	721	752	1 085
Skinless neck fat - Gras de cou écouenné	451	376	404
Unclassified - Non classé	2 519	2 415	3 011
Total	10 366	10 920	11 124
Beef - Boeufs:			
Bone in - Avec os	1 691	1 797	1 857
Boneless - Désossé	12 634	12 377	10 572
Total	14 325	14 174	12 429
Veal - Veau:			
Bone in - Avec os	145	129	188
Boneless - Désossé	385	443	558
Total	530	572	746
Mutton and lamb - Mouton et agneau:			
Carcasses and cuts - Carcasses et coupes	2 227	1 883	4 048
Fancy meats - Abats:			
Pork - Porc	1 138	1 314	1 067
Beef - Boeuf	3 408	3 562	3 853
Veal - Veau	254	221	332
Lamb - Agneau	113	77	33
Total	4 913	5 174	5 285
FROZEN MEAT - TOTAL - VIANDES CONGELÉES	32 361	32 723	33 632

TABLE 1. Stocks of Frozen Meat in Cold Storage - Continued

TABLEAU 1. Stocks de viandes congelées en entreposage frigorifique - suite

Kind and classification	August 1, 1984P	July 1, 1984 ^r	August 1, 1983
Sorte et classification	1 ^{er} août 1984P	1 ^{er} juillet 1984 ^r	1 ^{er} août 1983
Maritimes			
metric - tonnes - métriques			
Pork - Porc:			
Hams - Jambons:			
9 kg and under - et moins	10	5	33
9-12 kg)	12	28	18
12 kg and over - et plus)			-
Backs (boneless and skinless) - Dos (désossés et écouennés)	3	3	1
Loins - Longes	12	17	88
Bellies - Flancs:			
5.5 kg and under - et moins	18	43	32
5.5 kg and over - et plus	-		
Shoulders - Épaules	29	27	12
Butts - Socs	14	15	55
Picnics	10	11	17
Tenderloins - Filets	-	1	10
Spare ribs - Côtes levées	22	29	25
Back ribs - Côtes levées de dos	2	(1)	4
Trimings - Parures:			
80% and over, lean - et plus de maigre	4	17	25
80% and under - et moins	24	26	
Skinless neck fat - Gras de cou écouenné	(1)	(1)	(1)
Unclassified - Non classé	29	34	106
Total	189	256	426
Beef - Boeufs:			
Bone in - Avec os	23	30	93
Boneless - Désossé	619	411	751
Total	642	441	844
Veal - Veau:			
Bone in - Avec os	-	1	1
Boneless - Désossé	2	1	4
Total	2	2	5
Mutton and lamb - Mouton et agneau:			
Carcasses and cuts - Carcasses et coupes	196	210	78
Fancy meats - Abats:			
Pork - Porc	19	17	26
Beef - Boeuf	115	113	109
Veal - Veau	-	-	1
Lamb - Agneau	-	-	1
Total	134	130	137
FROZEN MEAT - TOTAL - VIANDES CONGELÉES	1 163	1 039	1 490

See footnote(s) at end of Table 1.
Voir note(s) à la fin du tableau 1.

TABLE 1. Stocks of Frozen Meat in Cold Storage - Continued

TABLEAU 1. Stocks de viandes congelées en entreposage frigorifique - suite

Kind and classification	August 1, 1984P	July 1, 1984R	August 1, 1983
Sorte et classification	1er août 1984P	1er juillet 1984R	1er août 1983
Quebec - Québec			
metric - tonnes - métriques			
Pork - Porc:			
Hams - Jambons:			
9 kg and under - et moins	415	451	321
9-12 kg)	101	95	60
12 kg and over - et plus)			
Backs (boneless and skinless) - Dos (désossés et écouennés)	218	199	268
Loins - Longes	70	140	110
Bellies - Flancs:			
5.5 kg and under - et moins	253	231	156
5.5 kg and over - et plus	110	184	
Shoulders - Épaules	97	155	305
Butts - Socs	194	198	396
Picnics	119	113	128
Tenderloins - Filets	61	55	58
Spare ribs - Côtes levées	188	222	108
Back ribs - Côtes levées de dos	140	127	97
Trimnings - Parures:			
80% and over, lean - et plus de maigre	293	293	333
80% and under - et moins	250	255	228
Skinless neck fat - Gras de cou écouenné	237	198	202
Unclassified - Non classé	1 105	912	1 193
Total	3 851	3 828	3 963
Beef - Boeufs:			
Bone in - Avec os	724	786	794
Boneless - Désossé	2 623	2 679	2 649
Total	3 347	3 465	3 443
Veal - Veau:			
Bone in - Avec os	99	90	78
Boneless - Désossé	199	213	376
Total	298	303	454
Mutton and lamb - Mouton et agneau:			
Carcasses and cuts - Carcasses et coupes	476	470	1 214
Fancy meats - Abats:			
Pork - Porc	320	324	216
Beef - Boeuf	837	815	737
Veal - Veau	69	60	273
Lamb - Agneau	80	43	2
Total	1 306	1 242	1 228
FROZEN MEAT - TOTAL - VIANDES CONGELÉES	9 278	9 308	10 302

TABLE 1. Stocks of Frozen Meat in Cold Storage - Continued

TABLEAU 1. Stocks de viandes congelées en entreposage frigorifique - suite

Kind and classification	August 1, 1984P	July 1, 1984F	August 1, 1983
Sorte et classification	1er août 1984P	1er juillet 1984F	1er août 1983
Ontario			
metric - tonnes - métriques			
Pork - Porc:			
Hams - Jambons:			
9 kg and under - et moins	75	28	77
9-12 kg	55	69) 38
12 kg and over - et plus	7	12)
Backs (boneless and skinless) - Dos (désossés et écouennés)			
Loins - Longes	173	161	396
	59	56	97
Bellies - Flancs:			
5.5 kg and under - et moins	314	328) 41
5.5 kg and over - et plus	92	327)
Shoulders - Épaules			
Butts - Socs	42	75	47
Picnics	20	17	149
Tenderloins - Filets	37	40	63
Spare ribs - Côtes levées	36	27	48
Back ribs - Côtes levées de dos	383	436	237
	263	278	131
Trimmings - Parures:			
80% and over, lean - et plus de maigre	237	352	361
80% and under - et moins	184	196	620
Skinless neck fat - Gras de cou écouenné			
Unclassified - Non classé	92	54	106
	406	481	720
Total	2 475	2 937	3 131
Beef - Bœufs:			
Bone in - Avec os	654	660	624
Boneless - Désossé	7 599	7 186	5 447
Total	8 253	7 846	6 071
Veal - Veau:			
Bone in - Avec os	42	32	95
Boneless - Désossé	138	160	134
Total	180	192	229
Mutton and Lamb - Mouton et agneau:			
Carcasses and cuts - Carcasses et coupes	1 332	967	2 432
Fancy meats - Abats:			
Pork - Porc	311	256	268
Beef - Bœuf	713	700	492
Veal - Veau	17	15	25
Lamb - Agneau	9	20	21
Total	1 050	991	806
FROZEN MEAT - TOTAL - VIANDES CONGELÉES	13 290	12 933	12 669

See footnote(s) at end of Table 1.
Voir note(s) à la fin du tableau 1.

TABLE 1. Stocks of Frozen Meat in Cold Storage - Continued

TABLEAU 1. Stocks de viandes congelées en entreposage frigorifique - suite

Kind and classification	August 1, 1984P	July 1, 1984 ^r	August 1, 1983
Sorte et classification	1 ^{er} août 1984P	1 ^{er} juillet 1984 ^r	1 ^{er} août 1983
Manitoba			
metric - tonnes - métriques			
Pork - Porc:			
Hams - Jambons:			
9 kg and under - et moins	163	229	55
9-12 kg	84	50	117
12 kg and over - et plus	-	-	-
Backs (boneless and skinless) - Dos (désossés et écouennés)	144	184	220
Loins - Longes	25	19	6
Bellies - Flancs:			
5.5 kg and under - et moins	129	138	29
5.5 kg and over - et plus	-	-	-
Shoulders - Épaules	(1)	(1)	(1)
Butts - Socs	69	44	119
Picnics	64	52	47
Tenderloins - Filets	17	27	6
Spare ribs - Côtes levées	13	31	25
Back ribs - Côtes levées de dos	18	21	9
Trimnings - Parures:			
80% and over, lean - et plus de maigre	91	63	68
80% and under - et moins	97	137	82
Skinless neck fat - Gras de cou écouenné	39	(1)	19
Unclassified - Non classé	353	421	600
Total	1 306	1 416	1 402
Beef - Boeufs:			
Bone in - Avec os	55	57	13
Boneless - Désossé	331	549	447
Total	386	606	460
Veal - Veau:			
Bone in - Avec os	-	-	-
Boneless - Désossé	11	13	10
Total	11	13	10
Mutton and lamb - Mouton et agneau:			
Carcasses and cuts - Carcasses et coupes	46	45	50
Fancy meats - Abats:			
Pork - Porc	264	405	222
Beef - Boeuf	363	382	237
Veal - Veau	-	-	-
Lamb - Agneau	-	-	-
Total	627	787	459
FROZEN MEAT - TOTAL - VIANDES CONGELÉES	2 376	2 867	2 311

See footnote(s) at end of Table 1.
Voir note(s) à la fin du tableau 1.

TABLE 1. Stocks of Frozen Meat in Cold Storage - Continued

TABLEAU 1. Stocks de viandes congelées en entreposage frigorifique - suite

Kind and classification	August 1, 1984P	July 1, 1984P	August 1, 1983
Sorte et classification	1 ^{er} août 1984P	1 ^{er} juillet 1984P	1 ^{er} août 1983
Saskatchewan			
metric - tonnes - métriques			
Pork - Porc:			
Hams - Jambons:			
9 kg and under - et moins)	((1)
9-12 kg)	(-
12 kg and over - et plus)	(-
Backs (boneless and skinless) - Dos (désossés et écouennés)	(1)	(1)	(1)
Loins - Longes	8	(1)	(1)
Bellies - Flancs:			
5.5 kg and under - et moins)	41	29
5.5 kg and over - et plus)		
Shoulders - Epoules	-	-	-
Butts - Socs	(1)	(1)	(1)
Picnics	(1)	(1)	(1)
Tenderloins - Filets	(1)	(1)	(1)
Spare ribs - Côtes levées	(1)	(1)	8
Back ribs - Côtes levées de dos	(1)	(1)	(1)
Trimnings - Parures:			
80% and over, lean - et plus de maigre)	66	39
80% and under - et moins)		
Skinless neck fat - Gras de cou écouenné	-	-	(1)
Unclassified - Non classé	458	452	482
Total	628	617	558
Beef - Boeufs:			
Bone in - Avec os	47	54	8
Boneless - Désossé	248	463	327
Total	295	517	335
Veal - Veau:			
Bone in - Avec os	-	-	-
Boneless - Désossé	1	-	2
Total	1	-	2
Mutton and lamb - Mouton et agneau:			
Carcasses and cuts - Carcasses et coupes	12	10	8
Fancy meats - Abats:			
Pork - Porc	65	73	51
Beef - Boeuf	74	125	211
Veal - Veau	-	-	1
Lamb - Agneau	-	-	-
Total	139	198	263
FROZEN MEAT - TOTAL - VIANDES CONGELÉES	1 075	1 342	1 166

See footnote(s) at end of Table 1.
Voir note(s) à la fin du tableau 1.

TABLE 1. Stocks of Frozen Meat in Cold Storage - Continued

TABLEAU 1. Stocks de viandes congelées en entreposage frigorifique - suite

Kind and classification	August 1, 1984P	July 1, 1984P	August 1, 1983
Sorte et classification	1er août 1984P	1er juillet 1984P	1er août 1983
Alberta			
metric - tonnes - métriques			
Pork - Porc:			
Hams - Jambons:			
9 kg and under - et moins	105	-	
9-12 kg		43	57
12 kg and over - et plus	20		
Backs (boneless and skinless) - Dos (désossés et écouennés)	59	63	109
Loins - Longes	29	37	37
Bellies - Flancs:			
5.5 kg and under - et moins	-	-	3
5.5 kg and over - et plus	(1)	(1)	
Shoulders - Épaules	4	(1)	(1)
Butts - Socs	37	9	30
Picnics	82	91	40
Tenderloins - Filets	(1)	3	3
Spare ribs - Côtes levées	77	66	44
Back ribs - Côtes levées de dos	29	19	16
Trimnings - Parures:			
80% and over, lean - et plus de maigre	21	19	7
80% and under - et moins	38		25
Skinless neck fat - Gras de cou écouenné	21	24	13
Unclassified - Non classé	164	128	79
Total	686	502	465
Beef - Boeufs:			
Bone in - Avec os	157	168	283
Boneless - Désossé	591	626	550
Total	748	794	833
Veal - Veau:			
Bone in - Avec os	4	5	2
Boneless - Désossé	17	35	8
Total	21	40	10
Mutton and lamb - Mouton et agneau:			
Carcasses and cuts - Carcasses et coupes	141	158	227
Fancy meats - Abats:			
Pork - Porc	95	166	157
Beef - Boeuf	998	1 166	1 657
Veal - Veau	167	142	2
Lamb - Agneau	16	12	8
Total	1 276	1 486	1 824
FROZEN MEAT - TOTAL - VIANDES CONGELÉES	2 872	2 980	3 359

See footnote(s) at end of Table 1.
Voir note(s) à la fin du tableau 1.

TABLE 1. Stocks of Frozen Meat in Cold Storage - Concluded

TABLEAU 1. Stocks de viandes congelées en entreposage frigorifique - fin

Kind and classification	August 1, 1984P	July 1, 1984r	August 1, 1983
Sorte et classification	1er août 1984P	1er juillet 1984r	1er août 1983
British Columbia - Colombie-Britannique			
metric - tonnes - métriques			
Pork - Porc:			
Hams - Jambons:			
9 kg and under - et moins)	(143
9-12 kg)	(10
12 kg and over - et plus) 160	(184)
Backs (boneless and skinless) - Dos (désossés et écrouennés)	35	52	95
Loins - Longes	34	36	20
Bellies - Flancs:			
5.5 kg and under - et moins)	199	75
5.5 kg and over - et plus)		
Shoulders - Épaules	(1)	(1)	(1)
Butts - Socs	13	31	25
Picnics	112	139	89
Tenderloins - Filets	6	6	6
Spare ribs - Côtes levées	42	66	52
Back ribs - Côtes levées de dos	11	15	10
Trimings - Parures:			
30% and over, lean - et plus de maigre	202	182	275
30% and under - et moins	63	54	79
Skinless neck fat - Gras de cou écrouenné	58	58	47
Unclassified - Non classé	332	342	253
Total	1 231	1 364	1 179
Beef - Boeufs:			
Bone in - Avec os	31	42	42
Boneless - Désossé	623	463	401
Total	654	505	443
Veal - Veau:			
Bone in - Avec os	-	1	12
Boneless - Désossé	17	21	24
Total	17	22	36
Mutton and lamb - Mouton et agneau:			
Carcasses and cuts - Carcasses et coupes	24	23	39
Fancy meats - Abats:			
Pork - Porc	64	73	127
Beef - Boeuf	308	261	410
Veal - Veau	1	4	30
Lamb - Agneau	8	2	1
Total	381	340	568
FROZEN MEAT - TOTAL - VIANDES CONGELÉES	2 307	2 254	2 265

(1) Included in unclassified.

(1) Inclus sous la rubrique "non classé".

TABLE 2. Stocks of Frozen Imported Meat

TABLEAU 2. Stocks de viandes congelées importées

Kind and classification	August 1, 1984 ^P	July 1, 1984 ^r	August 1, 1983
Sorte et classification	1 ^{er} août 1984 ^P	1 ^{er} juillet 1984 ^r	1 ^{er} août 1983
metric - tonnes - métriques			
Beef - Boeuf:			
Bone in - Avec os	290	307	236
Boneless - Désossé	4 703	4 092	2 903
Veal - Veau:			
Bone in - Avec os	15	14	4
Boneless - Désossé	56	59	96
Mutton - Mouton	166	147	235
Lamb - Agneau	1 962	1 614	3 515
TOTAL	7 192	6 233	6 989

Note: Included in Table 1.

Nota: Compris dans le tableau 1.

TABLE 3. Summary - Frozen Meat Stocks by Kind, Canada(1)

TABLEAU 3. Sommaire - Viandes congelées par sorte, Canada(1)

Kind	August 1, 1984 ^P	July 1, 1984 ^r	August 1, 1983
Sorte	1 ^{er} août 1984 ^P	1 ^{er} juillet 1984 ^r	1 ^{er} août 1983
metric - tonnes - métriques			
Pork - Porc	11 504	12 234	12 191
Beef - Boeuf	17 733	17 736	16 282
Veal - Veau	784	793	1 078
Mutton and lamb - Mouton et agneau	2 340	1 960	4 081
TOTAL	32 361	32 723	33 632

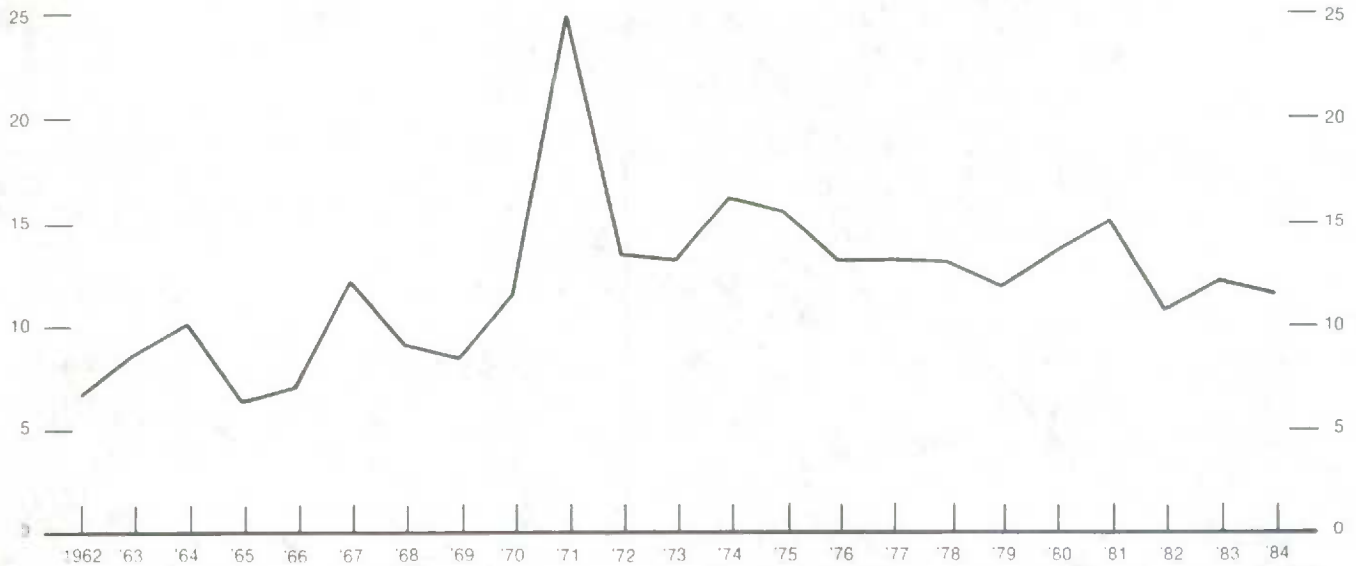
(1) Includes fancy meats.

(1) Les stocks d'abats sont inclus.

Chart — 1

Frozen Pork: August 1 Stocks, Canada, 1962-1984
Porc congelé: Stocks au 1^{er} août, Canada, 1962-1984

Metric tonnes
Tonnes métriques
'000
30 —



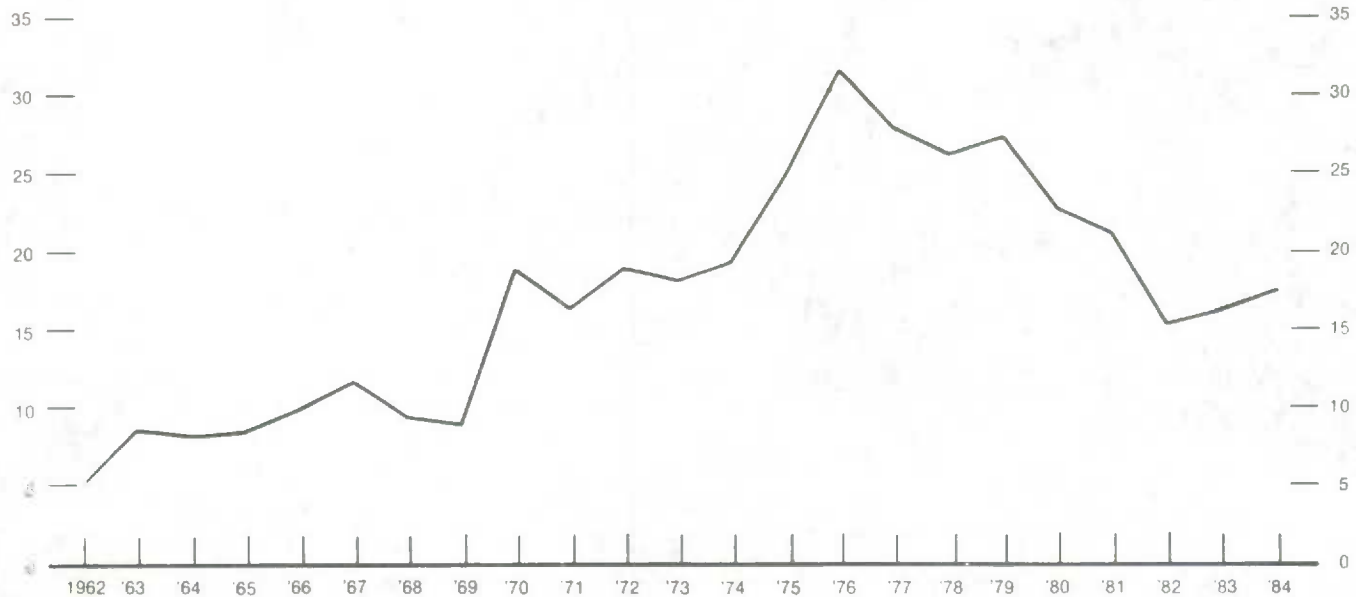
Graphique — 1

Metric tonnes
Tonnes métriques
'000
30 —

Chart — 2

Frozen Beef: August 1 Stocks, Canada, 1962-1984
Boeuf congelé: Stocks au 1^{er} août, Canada, 1962-1984

Metric tonnes
Tonnes métriques
'000
40 —



Graphique — 2

Metric tonnes
Tonnes métriques
'000
40 —

Chart — 3
Frozen Veal: August 1 Stocks, Canada, 1962-1984
Veau congelé: Stocks au 1^{er} août, Canada, 1962-1984

Graphique — 3

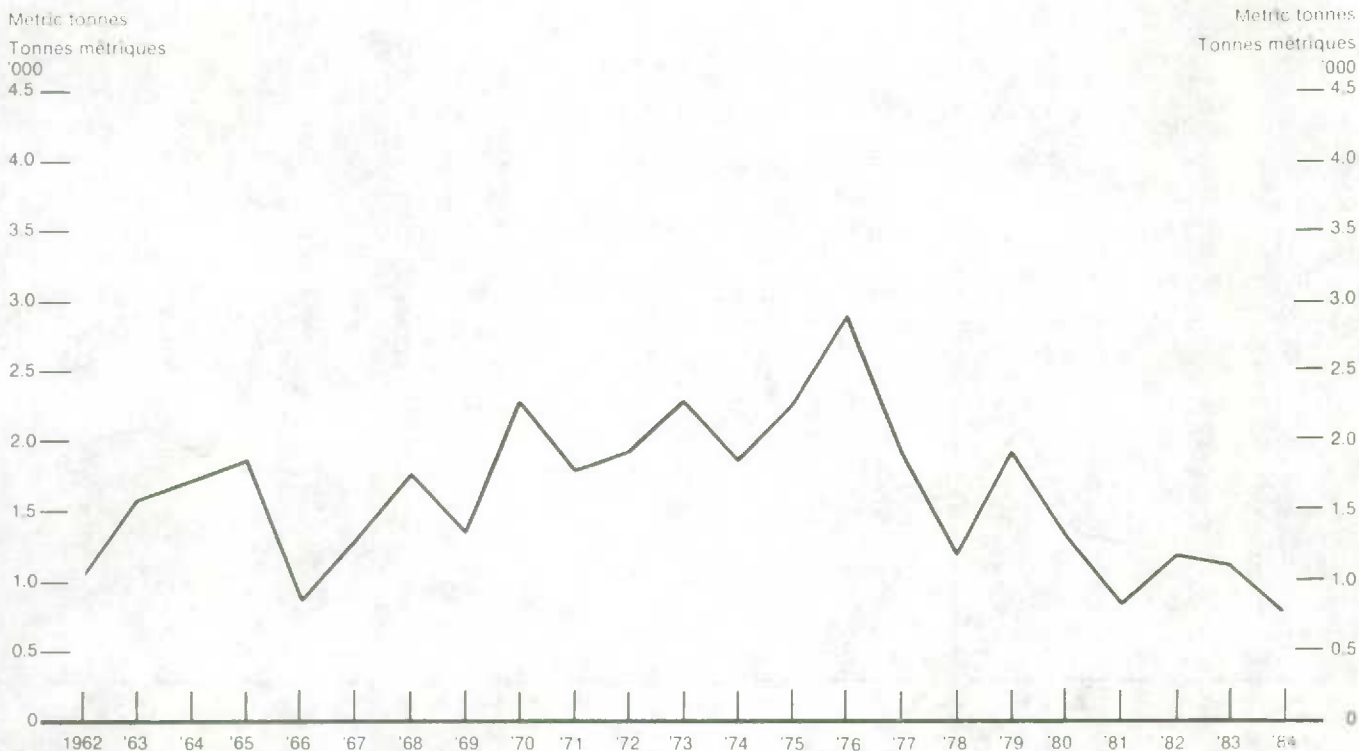
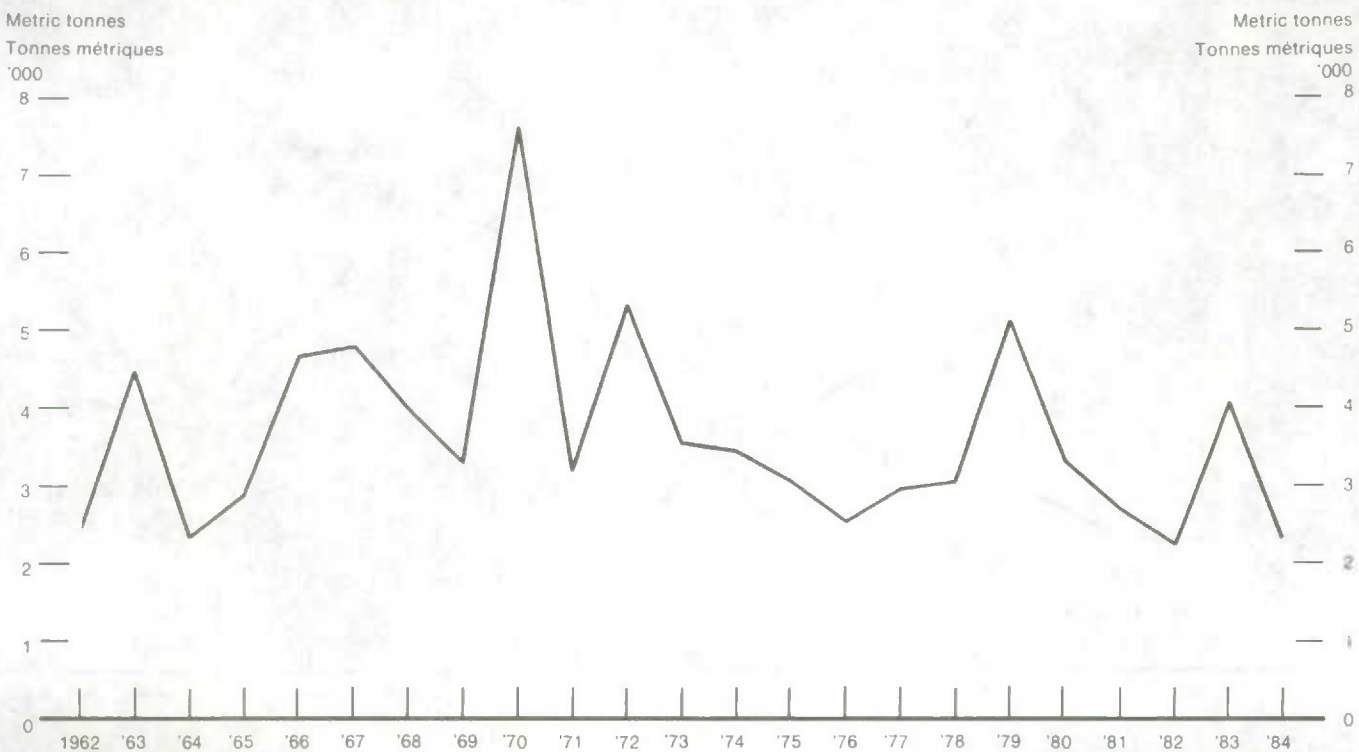


Chart — 4
Frozen Mutton and Lamb: August 1 Stocks, Canada, 1962-1984
Mouton et agneau congelé: Stocks au 1^{er} août, Canada, 1962-1984

Graphique — 4





STATISTICS CANADA LIBRARY
BIBLIOTHÈQUE STATISTIQUE CANADA



1010682441