



c. 2

Stocks of frozen meat products

September 1984

Stocks de viandes congelées

Septembre 1984



Data in Many Forms...

Statistics Canada disseminates data in a variety of forms. In addition to publications, both standard and special tabulations are offered on computer print-outs, microfiche and microfilm, and magnetic tapes. Maps and other geographic reference materials are available for some types of data. Direct access to aggregated information is possible through CANSIM, Statistics Canada's machine-readable data base and retrieval system.

How to Obtain More Information

Inquiries about this publication and related statistics or services should be directed to:

Livestock and Animal Products Section,
Agriculture Statistics Division,

Statistics Canada, Ottawa, K1A 0T6 (Telephone: 990-8714) or to the Statistics Canada reference centre in:

St. John's (772-4073)	Sturgeon Falls (753-4888)
Halifax (426-5331)	Winnipeg (949-4020)
Truro (893-7251)	Regina (359-5405)
Montréal (283-5725)	Edmonton (420-3027)
Ottawa (990-8116)	Vancouver (666-3691)
Toronto (966-6585)	

Toll-free access is provided in all provinces and territories, for users who reside outside the local dialing area of any of the regional reference centres.

Newfoundland and Labrador	Zenith 0-7037
Nova Scotia, New Brunswick and Prince Edward Island	1-800-565-7192
Quebec	1-800-361-2831
Ontario	1-800-268-1151
Manitoba	1-800-282-8006
Saskatchewan	1(112)800-667-3524
Alberta	1-800-222-6400
British Columbia (South and Central)	112-800-663-1551
Yukon and Northern B.C. (area served by NorthwTel Inc.)	Zenith 0-8913
Northwest Territories (area served by NorthwTel Inc.)	Zenith 2-2015

How to Order Publications

This and other Statistics Canada publications may be purchased from local authorized agents and other community bookstores, through the local Statistics Canada offices, or by mail order to Publication Sales and Services, Statistics Canada, Ottawa, K1A 0T6.

Des données sous plusieurs formes...

Statistique Canada diffuse les données sous formes diverses. Outre les publications, des totalisations habituelles et spéciales sont offertes sur imprimés d'ordinateur, sur microfiches et microfilms et sur bandes magnétiques. Des cartes et d'autres documents de référence géographiques sont disponibles pour certaines sortes de données. L'accès direct à des données agrégées est possible par le truchement de CANSIM, la base de données ordinaire et le système d'extraction de Statistique Canada.

Comment obtenir d'autres renseignements

Toutes demandes de renseignements au sujet de cette publication ou de statistiques et services connexes doivent être adressées à:

Section du bétail et des produits d'animaux,
Division de la statistique agricole,

Statistique Canada, Ottawa, K1A 0T6 (téléphone: 990-8714) ou au centre de consultation de Statistique Canada à:

St. John's (772-4073)	Sturgeon Falls (753-4888)
Halifax (426-5331)	Winnipeg (949-4020)
Truro (893-7251)	Regina (359-5405)
Montréal (283-5725)	Edmonton (420-3027)
Ottawa (990-8116)	Vancouver (666-3691)
Toronto (966-6586)	

Un service d'appel interurbain sans frais est offert, dans toutes les provinces et dans les territoires, aux utilisateurs qui habitent à l'extérieur des zones de communication locale des centres régionaux de consultation.

Terre-Neuve et Labrador	Zénith 0-7037
Nouvelle-Écosse, Nouveau-Brunswick et Île-du-Prince-Édouard	1-800-565-7192
Québec	1-800-361-2831
Ontario	1-800-268-1151
Manitoba	1-800-282-8006
Saskatchewan	1(112)800-667-3524
Alberta	1-800-222-6400
Colombie-Britannique (sud et centrale)	112-800-663-1551
Yukon et nord de la C.-B. (territoire desservi par la NorthwTel Inc.)	Zénith 0-8913
Territoires du Nord-Ouest (territoire desservi par la NorthwTel Inc.)	Zénith 2-2015

Comment commander les publications

On peut se procurer cette publication et les autres publications de Statistique Canada auprès des agents autorisés et des autres librairies locales, par l'entremise des bureaux locaux de Statistique Canada, ou en écrivant à la Section des ventes et de la distribution des publications, Statistique Canada, Ottawa, K1A 0T6.

Statistics Canada
Agriculture Statistics Division
Livestock and Animal Products Section

Statistique Canada
Division de la statistique agricole
Section du bétail et des produits animaux

Stocks of frozen meat products

September 1984

Stocks de viandes congelées

Septembre 1984

Published under the authority of
the Minister of Supply and
Services Canada

Statistics Canada should be credited when
reproducing or quoting any part of this document

© Minister of Supply
and Services Canada 1984

October 1984
4-3103-507

Price: Canada, \$2.75, \$27.50 a year
Other Countries, \$3.30, \$33.00 a year

Catalogue 32-012, Vol. 67, No. 9

ISSN 0703-7333

Ottawa

Publication autorisée par
le ministre des Approvisionnements et
Services Canada

Reproduction ou citation autorisée sous réserve
d'indication de la source: Statistique Canada

© Ministre des Approvisionnements
et Services Canada 1984

Octobre 1984
4-3103-507

Prix: Canada, \$2.75, \$27.50 par année
Autres pays, \$3.30, \$33.00 par année

Catalogue 32-012, vol. 67, n° 9

ISSN 0703-7333

Ottawa

SYMBOLS

The following standard symbols are used in Statistics Canada publications:

- .. figures not available.
- ... figures not appropriate or not applicable.
- nil or zero.
- amount too small to be expressed.
- P preliminary figures.
- † revised figures.
- x confidential to meet secrecy requirements of the Statistics Act.

This publication was prepared under the direction of:

- **Mike Trant**, Acting Chief
Livestock and Animal Products Section
- **Peter Beerstecher**, Project Manager
Animal Products Unit
- **Paul Murray**, Analyst
Animal Products Unit
- **Dave Burroughs**, Analyst
Animal Products Unit

Please contact us if you would like to receive this information via **ENVOY 100** or a similar electronic messaging system by calling 613-990-8714.

SIGNES CONVENTIONNELS

Les signes conventionnels suivants sont employés uniformément dans les publications de Statistique Canada:

- .. nombres indisponibles.
- ... n'ayant pas lieu de figurer.
- néant ou zéro.
- nombres infimes.
- P nombres provisoires.
- † nombres rectifiés.
- x confidentiel en vertu des dispositions de la Loi sur la statistique relatives au secret.

Cette publication a été rédigée sous la direction de:

- **Mike Trant**, Chef intérimaire
Section du bétail et des produits d'origine animale
- **Peter Beerstecher**, Chargé de projet des produits d'origine animale
- **Paul Murray**, Analyste
Sous-section des produits d'origine animale
- **Dave Burroughs**, Analyste
Sous-section des produits d'origine animale

Si vous désirez recevoir cette information via **Envoy 100** ou un système de message électronique semblable, s'il-vous-plaît nous le faire savoir en téléphonant 613-990-8714.

TABLE OF CONTENTS

	Page
Source and Content	5
Table	
1. Stocks of Frozen Meat in Cold Storage:	
Canada	6
Maritimes	7
Quebec	8
Ontario	9
Manitoba	10
Saskatchewan	11
Alberta	12
British Columbia	13
2. Stocks of Frozen Imported Meat	14
3. Summary - Frozen Meat Stocks by Kind, Canada	14
Chart	
1. Frozen Pork Stocks	15
2. Frozen Beef Stocks	15
3. Frozen Veal Stocks	16
4. Frozen Mutton and Lamb Stocks	16

TABLE DES MATIÈRES

	Page
Source et contenu	5
Tableau	
1. Stocks de viandes congelées en entreposage frigorifique:	
Canada	6
Maritimes	7
Québec	8
Ontario	9
Manitoba	10
Saskatchewan	11
Alberta	12
Colombie-Britannique	13
2. Stocks de viandes congelées importées	14
3. Sommaire - Viandes congelées par sortie, Canada	14
Graphique	
1. Stocks de porc congelé	15
2. Stocks de boeuf congelé	15
3. Stocks de veau congelé	16
4. Stocks de mouton et agneau congelé	16



SOURCE AND CONTENT

This report contains data on the stocks of frozen meat held by meat packers and their sales' outlets, wholesale butchers, abattoirs and cold storage warehouses. Inventories are taken only at the wholesale level. Canned meat stocks are collected by the Manufacturing and Primary Industries Division of Statistics Canada.

Firms are required to report all stocks in their own establishment or in specially rented rooms elsewhere as at the opening of the first business day of the month. By a special arrangement, made with the industry through the Canadian Meat Council, the larger meat packers report total meat inventories regardless of where held. Cold storage warehouses are instructed not to report stocks held for these large packers.

Total Meat

Total frozen meat in cold storage at the opening of the first business day of the month of September amounted to 29 920 metric tonnes as compared with 32 167 metric tonnes last month and 32 374 metric tonnes a year ago.

Current stocks as a percentage of stocks at the same date last year are:

	Per cent
Pork	100
Beef	99
Veal	92
Mutton and lamb	53
Fancy meats	73

Note: Quantities in this publication are, and will continue to be, in S.I. units

The conversion factor is:

1 kg = 2.2046 lb.

See January 1, 1984 publication for methodology pertaining to the survey, "Stocks of Frozen Meat Products".

SOURCE ET CONTENU

Ce bulletin présente des données sur les stocks de viandes congelées détenus par les entreprises de conditionnement des viandes et leurs points de vente, par les bouchers-grossistes, les abattoirs et les entrepôts frigorifiques. L'inventaire se fait au niveau de la vente de gros seulement. Les renseignements sur les stocks de viandes en boîtes sont recueillis par la Division des industries manufacturières et primaires de Statistique Canada.

Les entreprises doivent déclarer tous les stocks qu'elles détiennent chez elles ou dans des endroits spécialement loués au premier jour d'affaires du mois. Par suite d'un arrangement spécial avec l'industrie, par l'entremise du Conseil des viandes du Canada, les grosses entreprises de conditionnement des viandes déclarent leurs stocks totaux où qu'ils soient détenus. Les entrepôts frigorifiques ont instruction de ne pas inscrire les stocks détenus pour le compte de ces grandes entreprises.

Total, viandes

Au premier jour d'affaires de septembre il y avait en tout 29 920 tonnes métriques de viandes congelées dans les entrepôts frigorifiques contre 32 167 tonnes métriques le mois dernier et 32 374 tonnes métriques il y a un an.

Stocks courants comme au pourcentage des stocks à la même date l'année dernière sont:

	Pourcent
Porc	100
Boeuf	99
Veau	92
Mouton et agneau	53
Abats	73

Nota: Les quantités dans cette publication sont et continueront d'être présentées uniquement en unités de mesure du S.I.

Le facteur utilisé est:

1 kg = 2.2046 liv.

Voir la publication du 1^{er} janvier 1984 pour la méthodologie relative à l'enquête de "Stocks de viandes congelées".

TABLE 1. Stocks of Frozen Meat in Cold Storage

TABLÉAU 1. Stocks de viandes congelées en entreposage frigorifique

Kind and classification	September 1, 1984P	August 1, 1984P	September 1, 1983
Sorte et classification	1er septembre 1984P	1er août 1984P	1er septembre 1983
Canada			
metric - tonnes - métriques			
Pork - Porc:			
Hams - Jambons:			
9 kg and under - et moins	776	791	576
9-12 kg	112	291	171
12 kg and over - et plus	71	98	34
Backs (boneless and skinless) - Dos (désossés et écouennés)			
Loins - Longes	629	797	1 299
	297	241	316
Bellies - Flancs:			
5.5 kg and under - et moins	572	727	172
5.5 kg and over - et plus	240	246	83
Shoulders - Épaules			
Butts - Socs	213	200	250
Picnics	361	373	664
Tenderloins - Filets	420	464	319
Spare ribs - Côtes levées	146	150	89
Back ribs - Côtes levées de dos	646	776	531
	506	493	265
Trimnings - Parures:			
80% and over, lean - et plus de maigre	829	904	667
80% and under - et moins	697	746	662
Skinless neck fat - Gras de cou écouenné			
Unclassified - Non classé	329	380	274
	2 227	2 482	2 650
Total	9 071	10 159	9 022
Beef - Boeufs:			
Bone in - Avec os	1 830	1 653	1 605
Boneless - Désossé	11 742	12 499	10 720
Total	13 572	14 152	12 325
Veal - Veau:			
Bone in - Avec os	176	166	99
Boneless - Désossé	487	387	537
Total	663	553	636
Mutton and lamb - Mouton et agneau:			
Carcasses and cuts - Carcasses et coupes	2 338	2 258	4 567
Fancy meats - Abats:			
Pork - Porc	1 053	1 130	1 101
Beef - Boeuf	2 917	3 548	4 368
Veal - Veau	209	254	317
Lamb - Agneau	97	113	38
Total	4 276	5 045	5 824
FROZEN MEAT - TOTAL - VIANDES CONGELÉES	29 920	32 167	32 374

TABLE 1. Stocks of Frozen Meat in Cold Storage - Continued

TABLEAU 1. Stocks de viandes congelées en entreposage frigorifique - suite

Kind and classification	September 1, 1984P	August 1, 1984F	September 1, 1983
Sorte et classification	1er septembre 1984P	1er août 1984F	1er septembre 1983
Maritimes			
metric - tonnes - métriques			
Pork - Porc:			
Hams - Jambons:			
9 kg and under - et moins	5	10	31
9-12 kg)	13	12	3
12 kg and over - et plus)			
Backs (boneless and skinless) - Dos (déossés et écouennés)	1	3	6
Loins - Longes	39	12	73
Bellies - Flancs:			
5.5 kg and under - et moins)	16	18	8
5.5 kg and over - et plus)		-	
Shoulders - Épaules	28	29	27
Butts - Socs	29	14	10
Picnics	7	10	-
Tenderloins - Filets	-	-	3
Spare ribs - Côtes levées	40	22	22
Back ribs - Côtes levées de dos	3	2	2
Trimnings - Parures:			
80% and over, lean - et plus de maigre	11	4	5
80% and under - et moins	11	24	29
Skinless neck fat - Gras de cou écouenné	(1)	(1)	(1)
Unclassified - Non classé	39	29	49
Total	242	189	268
Beef - Bœufs:			
Bone in - Avec os	27	23	57
Boneless - Déossé	785	619	605
Total	812	642	662
Veal - Veau:			
Bone in - Avec os	1	-	1
Boneless - Déossé	2	2	7
Total	3	2	8
Mutton and lamb - Mouton et agneau:			
Carcasses and cuts - Carcasses et coupes	206	196	135
Fancy meats - Abats:			
Pork - Porc	22	19	20
Beef - Bœuf	117	115	124
Veal - Veau	-	-	1
Lamb - Agneau	-	-	-
Total	139	134	145
FROZEN MEAT - TOTAL - VIANDES CONGELÉES	1 402	1 163	1 218

See footnote(s) at end of Table 1.
Voir note(s) à la fin du tableau 1.

TABLE 1. Stocks of Frozen Meat in Cold Storage - Continued

TABLERAU 1. Stocks de viandes congelées en entreposage frigorifique - suite

Kind and classification	September 1, 1984P	August 1, 1984P	September 1, 1983
Sorte et classification	1 ^{er} septembre 1984P	1 ^{er} août 1984P	1 ^{er} septembre 1983
Quebec - Québec			
metric - tonnes - métriques			
Pork - Porc:			
Hams - Jambons:			
9 kg and under - et moins	424	429	299
9-12 kg)	86	89	14
12 kg and over - et plus)			
Backs (boneless and skinless) - Dos (désossés et écouennés)	290	251	248
Loins - Longes	51	43	71
Bellies - Flancs:			
5.5 kg and under - et moins	177	243	87
5.5 kg and over - et plus	115	105	37
Shoulders - Épaules	105	109	158
Butts - Socs	185	183	351
Picnics	157	109	67
Tenderloins - Filets	70	62	42
Spare ribs - Côtes levées	217	190	124
Back ribs - Côtes levées de dos	261	158	81
Trimnings - Parures:			
80% and over, lean - et plus de maigre	367	345	140
80% and under - et moins	227	258	177
Skinless neck fat - Gras de cou écouenné	133	179	129
Unclassified - Non classé	1 050	1 074	1 012
Total	3 915	3 827	3 037
Beef - Boeufs:			
Bone in - Avec os	748	706	786
Boneless - Désossé	2 745	2 602	2 696
Total	3 493	3 308	3 482
Veal - Veau:			
Bone in - Avec os	118	121	78
Boneless - Désossé	299	201	356
Total	417	322	434
Mutton and lamb - Mouton et agneau:			
Carcasses and cuts - Carcasses et coupes	496	517	1 078
Fancy meats - Abats:			
Pork - Porc	284	326	166
Beef - Boeuf	840	923	881
Veal - Veau	112	69	257
Lamb - Agneau	71	80	5
Total	1 307	1 398	1 307
FROZEN MEAT - TOTAL - VIANDES CONGELÉES	9 628	9 372	9 338

TABLE 1. Stocks of Frozen Meat in Cold Storage - Continued

TABLEAU 1. Stocks de viandes congelées en entreposage frigorifique - suite

Kind and classification	September 1, 1984P	August 1, 1984P	September 1, 1983
Sorte et classification	1 ^{er} septembre 1984P	1 ^{er} août 1984P	1 ^{er} septembre 1983
Ontario			
metric - tonnes - métriques			
Pork - Porc:			
Hams - Jambons:			
9 kg and under - et moins	58	77	110
9-12 kg	6	55	66
12 kg and over - et plus	20	7	22
Backs (boneless and skinless) - Dos (désossés et écoupennés)			
Loins - Longes	107	173	274
	62	57	64
Bellies - Flancs:			
5.5 kg and under - et moins	250	260) 45
5.5 kg and over - et plus	92	92)
Shoulders - Épaules			
Butts - Socs	62	42	(1)
Picnics	17	19	75
Tenderloins - Filets	14	36	37
Spare ribs - Côtes levées	30	33	31
Back ribs - Côtes levées de dos	195	347	221
	174	261	133
Trimnings - Parures:			
80% and over, lean - et plus de maigre	186	232	217
80% and under - et moins	168	193	303
Skinless neck fat - Gras de cou écoupenné			
Unclassified - Non classé	104	89	65
	374	363	516
Total	1 919	2 336	2 179
Beef - Boeufs:			
Bone in - Avec os	748	648	582
Boneless - Désossé	6 590	7 520	5 510
Total	7 338	8 168	6 092
Veal - Veau:			
Bone in - Avec os	55	41	16
Boneless - Désossé	143	138	134
Total	198	179	150
Mutton and Lamb - Mouton et agneau:			
Carcasses and cuts - Carcasses et coupes	1 388	1 321	2 974
Fancy meats - Abats:			
Pork - Porc	258	303	398
Beef - Boeuf	666	705	596
Veal - Veau	19	17	24
Lamb - Agneau	13	9	21
Total	956	1 034	1 039
FROZEN MEAT - TOTAL - VIANDES CONGELÉES	11 799	13 038	12 434

See footnote(s) at end of Table 1.
Voir note(s) à la fin du tableau 1.

TABLE 1. Stocks of Frozen Meat in Cold Storage - Continued

TABLEAU 1. Stocks de viandes congelées en entreposage frigorifique - suite

Kind and classification	September 1, 1984P	August 1, 1984F	September 1, 1983
Sorte et classification	1 ^{er} septembre 1984P	1 ^{er} août 1984F	1 ^{er} septembre 1983
Manitoba			
metric - tonnes - métriques			
Pork - Porc:			
Hams - Jambons:			
9 kg and under - et moins)	170 (163	13
9-12 kg)	(84) 95
12 kg and over - et plus	-	-	-
Backs (boneless and skinless) - Dos (désossés et écouennés)	38	144	276
Loins - Longes	36	25	46
Bellies - Flancs:			
5.5 kg and under - et moins)	50	128	41
5.5 kg and over - et plus)			
Shoulders - Épaules	(1)	(1)	-
Butts - Socs	36	69	102
Picnics	42	64	57
Tenderloins - Filets	8	17	3
Spare ribs - Côtes levées	24	13	39
Back ribs - Côtes levées de dos	12	18	7
Trimmings - Parures:			
80% and over, lean - et plus de maigre	43	91	58
80% and under - et moins	122	97	42
Skinless neck fat - Gras de cou écouenné	40	39	(1)
Unclassified - Non classé	176	352	350
Total	797	1 304	1 129
Beef - Boeufs:			
Bone in - Avec os	50	54	11
Boneless - Désossé	412	331	424
Total	462	385	435
Veal - Veau:			
Bone in - Avec os	-	-	-
Boneless - Désossé	12	11	10
Total	12	11	10
Mutton and lamb - Mouton et agneau:			
Carcasses and cuts - Carcasses et coupes	41	45	62
Fancy meats - Abats:			
Pork - Porc	297	264	183
Beef - Boeuf	319	363	253
Veal - Veau	-	-	-
Lamb - Agneau	-	-	-
Total	616	627	436
FROZEN MEAT - TOTAL - VIANDES CONGELÉES	1 928	2 372	2 072

See footnote(s) at end of Table 1.
Voir note(s) à la fin du tableau 1.

TABLE 1. Stocks of Frozen Meat in Cold Storage - Continued

TABLEAU 1. Stocks de viandes congelées en entreposage frigorifique - suite

Kind and classification	September 1, 1984P	August 1, 1984P	September 1, 1983
Sorte et classification	1 ^{er} septembre 1984P	1 ^{er} août 1984P	1 ^{er} septembre 1983
Saskatchewan			
metric - tonnes - métriques			
Pork - Porc:			
Hams - Jambons:			
9 kg and under - et moins	(1)) ((1)
9-12 kg	-) 57 (-
12 kg and over - et plus	-) (-
Backs (boneless and skinless) - Dos (désossés et écrouennés)	(1)	(1)	(1)
Loins - Longes	(1)	15	(1)
Bellies - Flancs:			
5.5 kg and under - et moins) 14	21) 17
5.5 kg and over - et plus))
Shoulders - Épaules	-	-	-
Butts - Socs	(1)	(1)	(1)
Picnics	(1)	(1)	(1)
Tenderloins - Filets	(1)	(1)	(1)
Spare ribs - Côtes levées	(1)	(1)	16
Back ribs - Côtes levées de dos	(1)	(1)	(1)
Trimmins - Parures:			
80% and over, lean - et plus de maigre) 41	40) 14
80% and under - et moins))
Skinless neck fat - Gras de cou écrouenné	-	-	-
Unclassified - Non classé	508	479	496
Total	563	612	543
Beef - Boeufs:			
Bone in - Avec os	18	35	10
Boneless - Désossé	302	222	264
Total	320	257	274
Veal - Veau:			
Bone in - Avec os	-	-	-
Boneless - Désossé	1	1	1
Total	1	1	1
Mutton and lamb - Mouton et agneau:			
Carcasses and cuts - Carcasses et coupes	10	12	6
Fancy meats - Abats:			
Pork - Porc	46	43	55
Beef - Boeuf	122	109	205
Veal - Veau	-	-	1
Lamb - Agneau	-	-	-
Total	168	152	261
FROZEN MEAT - TOTAL - VIANDES CONGELÉES	1 062	1 034	1 085

See footnote(s) at end of Table 1.
Voir note(s) à la fin du tableau 1.

TABLE 1. Stocks of Frozen Meat in Cold Storage - Continued

TABLEAU 1. Stocks de viandes congelées en entreposage frigorifique - suite

Kind and classification	September 1, 1984P	August 1, 1984F	September 1, 1983
Sorte et classification	1 ^{er} septembre 1984P	1 ^{er} août 1984F	1 ^{er} septembre 1983
Alberta			
metric - tonnes - métriques			
Pork - Porc:			
Hams - Jambons:			
9 kg and under - et moins) 33	105	15
9-12 kg)		
12 kg and over - et plus	-	20	-
Backs (boneless and skinless) - Dos (désossés et écouennés)	(1)	59	124
Loins - Longes	26	29	34
Bellies - Flancs:			
5.5 kg and under - et moins	-	-) 3
5.5 kg and over - et plus	-	(1))
Shoulders - Épaules	(1)	4	(1)
Butts - Socs	11	37	17
Picnics	55	82	(1)
Tenderloins - Filets	15	(1)	3
Spare ribs - Côtes levées	84	77	38
Back ribs - Côtes levées de dos	34	29	18
Trimnings - Parures:			
80% and over, lean - et plus de maigre) 35	(21	14
80% and under - et moins)	(38	27
Skinless neck fat - Gras de cou écouenné	(1)	21	16
Unclassified - Non classé	183	164	130
Total	476	686	439
Beef - Boeufs:			
Bone in - Avec os	205	157	120
Boneless - Désossé	422	591	630
Total	627	748	750
Veal - Veau:			
Bone in - Avec os	1	4	2
Boneless - Désossé	15	17	2
Total	16	21	4
Mutton and lamb - Mouton et agneau:			
Carcasses and cuts - Carcasses et coupes	180	141	156
Fancy meats - Abats:			
Pork - Porc	88	95	114
Beef - Boeuf	551	998	1 626
Veal - Veau	77	167	11
Lamb - Agneau	5	16	13
Total	721	1 276	1 764
FROZEN MEAT - TOTAL - VIANDES CONGELÉES	2 020	2 872	3 113

See footnote(s) at end of Table 1.
Voir note(s) à la fin du tableau 1.

TABLE 1. Stocks of Frozen Meat in Cold Storage - Concluded

TABLEAU 1. Stocks de viandes congelées en entreposage frigorifique - fin

Kind and classification	September 1, 1984P	August 1, 1984P	September 1, 1983
Sorte et classification	1er septembre 1984P	1er août 1984P	1er septembre 1983
British Columbia - Colombie-Britannique			
metric - tonnes - métriques			
Pork - Porc:			
Hams - Jambons:			
9 kg and under - et moins)		()	112
9-12 kg)	93	72	()
12 kg and over - et plus)		()	-
Backs (boneless and skinless) - Osos (désossés et écrouennés)	22	35	26
Loins - Longes	70	60	27
Bellies - Flancs:			
5.5 kg and under - et moins)	98	95	17
5.5 kg and over - et plus)			
Shoulders - Épaules	(1)	(1)	(1)
Butts - Socs	45	13	52
Picnics	134	133	143
Tenderloins - Filets	7	6	6
Spare ribs - Côtes levées	21	62	71
Back ribs - Côtes levées de dos	11	13	17
Trimmins - Parures:			
80% and over, lean - et plus de maigre	213	210	225
80% and under - et moins	102	97	78
Skinless neck fat - Gras de cou écrouenné	(1)	48	35
Unclassified - Non classé	343	361	618
Total	1 159	1 205	1 427
Beef - Boeufs:			
Bone in - Avec os	34	30	39
Boneless - Désossé	486	614	591
Total	520	644	630
Veal - Veau:			
Bone in - Avec os	1	-	2
Boneless - Désossé	15	17	27
Total	16	17	29
Mutton and lamb - Mouton et agneau:			
Carcasses and cuts - Carcasses et coupes	17	26	156
Fancy meats - Abats:			
Pork - Porc	58	80	165
Beef - Boeuf	302	335	683
Veal - Veau	1	1	23
Lamb - Agneau	8	8	1
Total	369	424	872
FROZEN MEAT - TOTAL - VIANDES CONGELÉES	2 081	2 316	3 114

(1) Included in unclassified.

(1) Inclus sous la rubrique "non classé".

TABLE 2. Stocks of Frozen Imported Meat

TABLEAU 2. Stocks de viandes congelées importées

Kind and classification	September 1, 1984P	August 1, 1984F	September 1, 1983
Sorte et classification	1er septembre 1984P	1er août 1984F	1er septembre 1983
metric - tonnes - métriques			
Beef - Boeuf:			
Bone in - Avec os	328	290	162
Boneless - Désossé	4 315	4 690	2 912
Veal - Veau:			
Bone in - Avec os	14	14	2
Boneless - Désossé	73	56	60
Mutton - Mouton	177	202	399
Lamb - Agneau	2 030	1 958	3 950
TOTAL	6 937	7 210	7 485

Note: Included in Table 1.

Nota: Compris dans le tableau 1.

TABLE 3. Summary - Frozen Meat Stocks by Kind, Canada(1)

TABLEAU 3. Sommaire - Viandes congelées par sorte, Canada(1)

Kind	September 1, 1984P	August 1, 1984F	September 1, 1983
Sorte	1er septembre 1984P	1er août 1984F	1er septembre 1983
metric - tonnes - métriques			
Pork - Porc	10 124	11 289	10 123
Beef - Boeuf	16 489	17 700	16 693
Veal - Veau	872	807	953
Mutton and lamb - Mouton et agneau	2 435	2 371	4 605
TOTAL	29 920	32 167	32 374

(1) Includes fancy meats.

(1) Les stocks d'abats sont inclus.

Chart — 1

Graphique — 1

Frozen Pork: September 1 Stocks, Canada, 1962-1984
Porc congelé: Stocks au 1^{er} septembre, Canada, 1962-1984

Metric tonnes
Tonnes métriques
'000
30 —

Metric tonnes
Tonnes métriques
'000
— 30

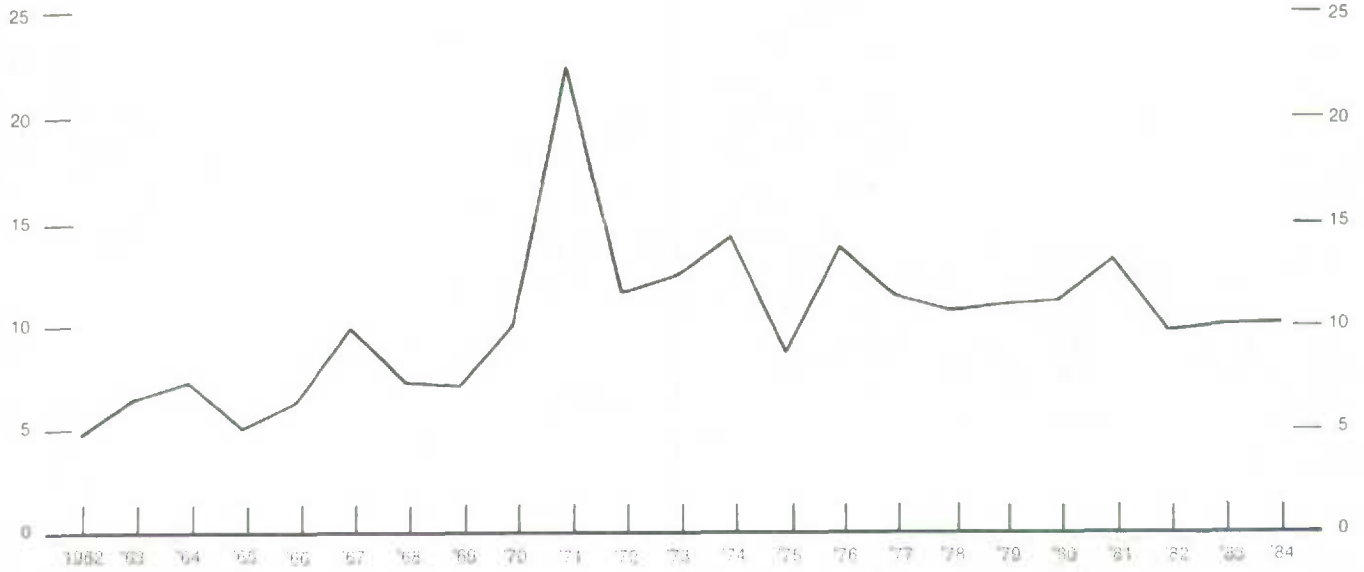


Chart — 2

Graphique — 2

Frozen Beef: September 1 Stocks, Canada, 1962-1984
Boeuf congelé: Stocks au 1^{er} septembre, Canada, 1962-1984

Metric tonnes
Tonnes métriques
'000
40 —

Metric tonnes
Tonnes métriques
'000
— 40

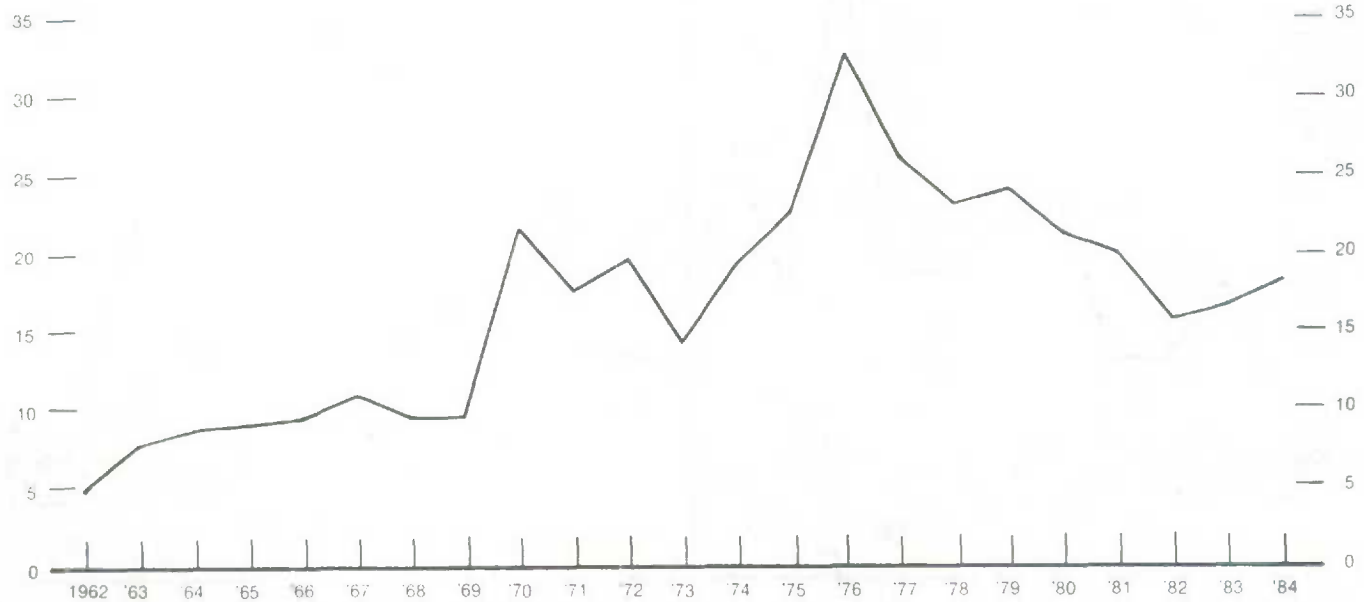


Chart — 3

Graphique — 3

Frozen Veal: September 1 Stocks, Canada, 1962-1984
Veau congelé: Stocks au 1^{er} septembre, Canada, 1962-1984

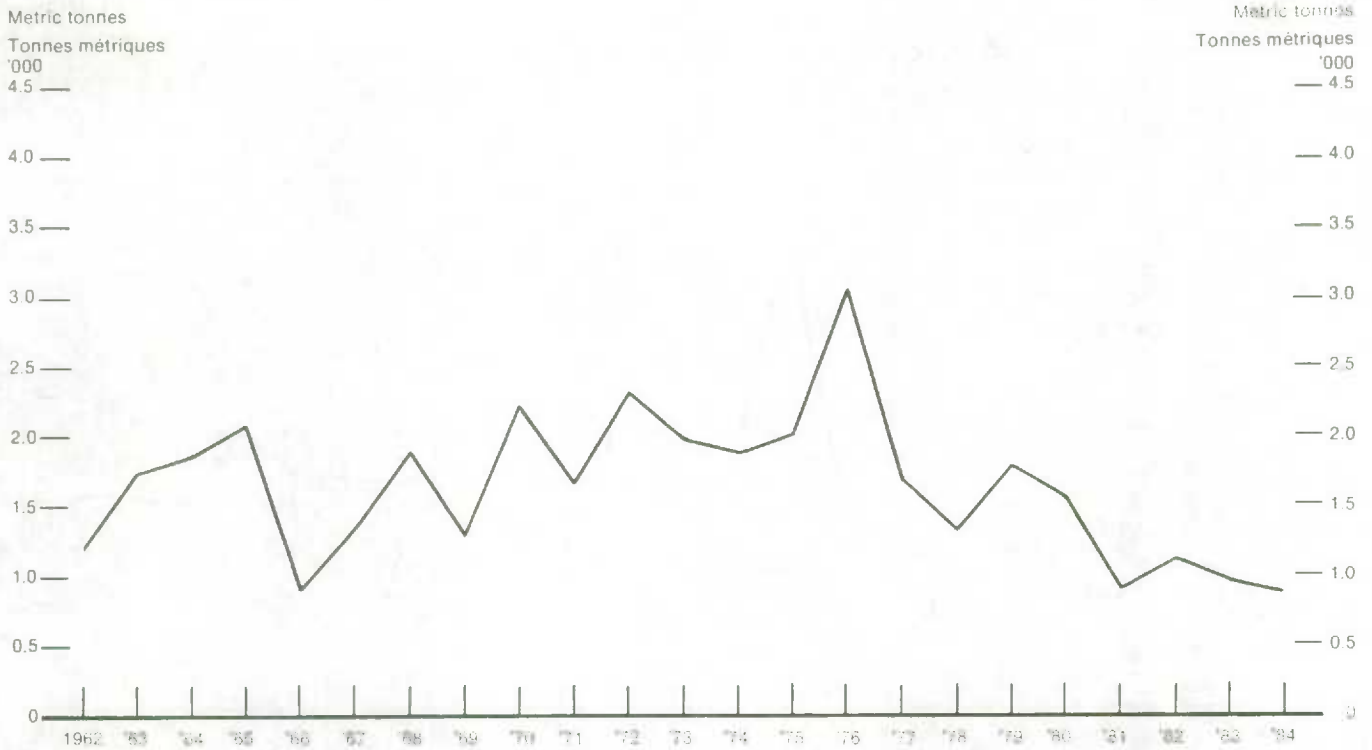
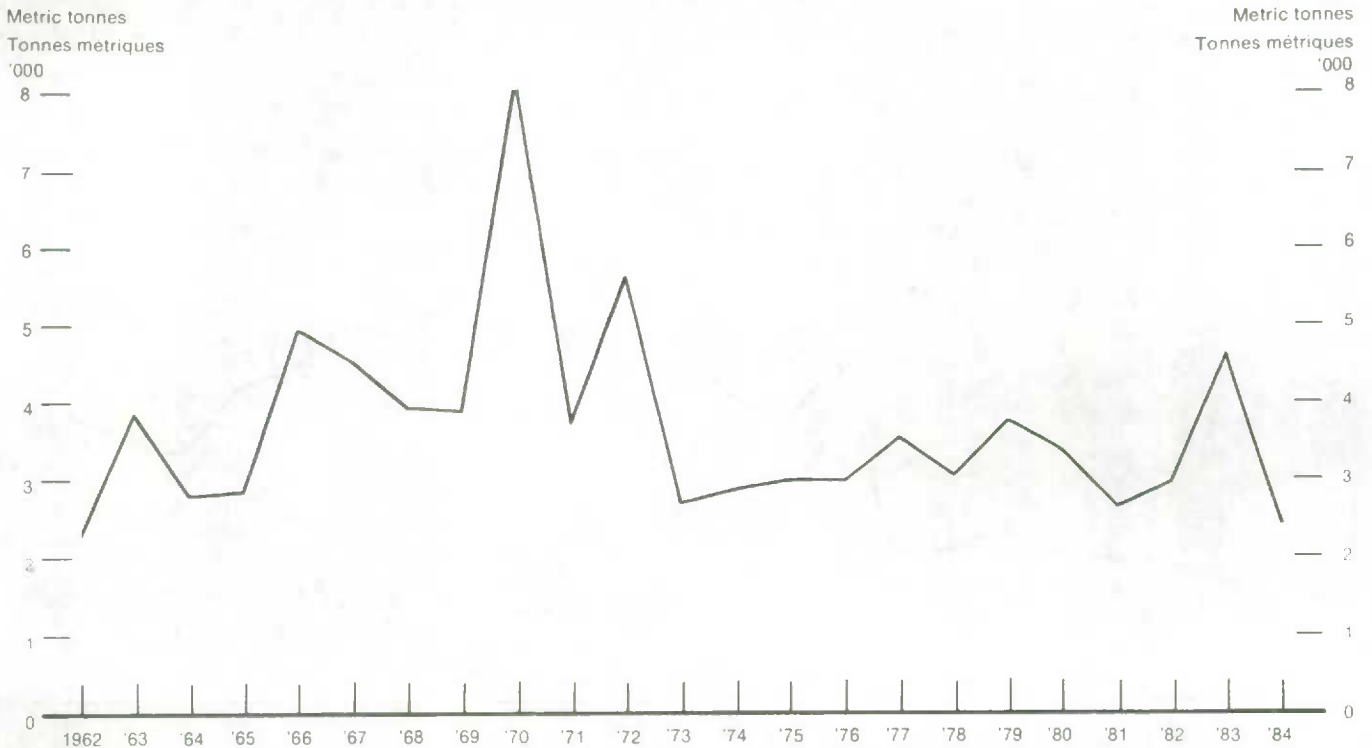



Chart — 4

Graphique — 4

Frozen Mutton and Lamb: September 1 Stocks, Canada, 1962-1984
Mouton et agneau congelé: Stocks au 1^{er} septembre, Canada, 1962-1984





STATISTICS CANADA LIBRARY
BIBLIOTHÈQUE STATISTIQUE CANADA



1010682443