

Stocks of frozen meat products

October 1985



Stocks de viandes congelées

Octobre 1985



Data in Many Forms...

Statistics Canada disseminates data in a variety of forms. In addition to publications, both standard and special tabulations are offered on computer print-outs, microfiche and microfilm, and magnetic tapes. Maps and other geographic reference materials are available for some types of data. Direct access to aggregated information is possible through CANSIM, Statistics Canada's machine-readable data base and retrieval system.

How to Obtain More Information

Inquiries about this publication and related statistics or services should be directed to:

Livestock and Animal Products Section,
Agriculture/Natural Resources Division

Statistics Canada, Ottawa, K1A 0T6 (Telephone: 990-8714) or to the Statistics Canada reference centre in:

St. John's (772-4073)	Sturgeon Falls (753-4888)
Halifax (426-5331)	Winnipeg (949-4020)
Truro (893-7251)	Regina (359-5405)
Montréal (283-5725)	Edmonton (420-3027)
Ottawa (990-8116)	Vancouver (666-3691)
Toronto (973-6586)	
Credit card only (973-8018)	

Toll-free access is provided in all provinces and territories, for users who reside outside the local dialing area of any of the regional reference centres.

Newfoundland and Labrador	Zenith 0-7037
Nova Scotia, New Brunswick and Prince Edward Island	1-800-565-7192
Quebec	1-800-361-2831
Ontario	1-800-268-1151
Manitoba	1-800-282-8006
Saskatchewan	1(112)800-667-3524
Alberta	1-800-222-6400
British Columbia (South and Central)	112-800-663-1551
Yukon and Northern B.C. (area served by Northwestel Inc.)	Zenith 0-8913
Northwest Territories (area served by Northwestel Inc.)	Zenith 2-2015

How to Order Publications

This and other Statistics Canada publications may be purchased from local authorized agents and other community bookstores, through the local Statistics Canada offices, or by mail order to Publication Sales and Services, Statistics Canada, Ottawa, K1A 0T6.

1(613)990-8114
1(613)990-8115

Des données sous plusieurs formes...

Statistique Canada diffuse les données sous formes diverses. Outre les publications, des totalisations habituelles et spéciales sont offertes sur imprimés d'ordinateur, sur microfiches et microfilms et sur bandes magnétiques. Des cartes et d'autres documents de référence géographiques sont disponibles pour certaines sortes de données. L'accès direct à des données agrégées est possible par le truchement de CANSIM, la base de données ordnolingue et le système d'extraction de Statistique Canada.

Comment obtenir d'autres renseignements

Toutes demandes de renseignements au sujet de cette publication ou de statistiques et services connexes doivent être adressées à:

Section du bétail et des produits d'origine animale,
Division de l'agriculture/ressources naturelles

Statistique Canada, Ottawa, K1A 0T6 (téléphone: 990-8714) ou au centre de consultation de Statistique Canada à:

St. John's (772-4073)	Sturgeon Falls (753-4888)
Halifax (426-5331)	Winnipeg (949-4020)
Truro (893-7251)	Regina (359-5405)
Montréal (283-5725)	Edmonton (420-3027)
Ottawa (990-8116)	Vancouver (666-3691)
Toronto (973-6586)	
Carte de crédit seulement (973-8018)	

Un service d'appel interurbain sans frais est offert, dans toutes les provinces et dans les territoires, aux utilisateurs qui habitent à l'extérieur des zones de communication locale des centres régionaux de consultation.

Terre-Neuve et Labrador	Zénith 0-7037
Nouvelle-Écosse, Nouveau-Brunswick et Île-du-Prince-Édouard	1-800-565-7192
Québec	1-800-361-2831
Ontario	1-800-268-1151
Manitoba	1-800-282-8006
Saskatchewan	1(112)800-667-3524
Alberta	1-800-222-6400
Colombie-Britannique (sud et centrale)	112-800-663-1551
Yukon et nord de la C.-B. (territoire desservi par la Northwestel Inc.)	Zénith 0-8913
Territoires du Nord-Ouest (territoire desservi par la Northwestel Inc.)	Zénith 2-2015

Comment commander les publications

On peut se procurer cette publication et les autres publications de Statistique Canada auprès des agents autorisés et des autres librairies locales, par l'entremise des bureaux locaux de Statistique Canada, ou en écrivant à la Section des ventes et de la distribution des publications, Statistique Canada, Ottawa, K1A 0T6.

1(613)990-8114
1(613)990-8115

Statistics Canada

Agriculture/Natural Resources Division
Livestock and Animal Products Section

**Stocks of
frozen meat
products**

October 1985

Statistique Canada

Division de l'agriculture/ressources naturelles
Section du bétail et des produits d'origine animale

**Stocks
de viandes
congelées**

Octobre 1985

Published under the authority of
the Minister of Supply and
Services Canada

© Minister of Supply
and Services Canada 1985

November 1985
4-3103-507

Price: Canada, \$10.00, \$100.00 a year
Other Countries, \$11.00, \$110.00 a year

Payment to be made in Canadian funds or equivalent

Catalogue 32-012, Vol. 68, No. 10

ISSN 0703-7333

Ottawa

Publication autorisée par
le ministre des Approvisionnements et
Services Canada

© Ministre des Approvisionnements
et Services Canada 1985

Novembre 1985
4-3103-507

Prix: Canada, \$10.00, \$100.00 par année
Autres pays, \$11.00, \$110.00 par année

Paiement en dollars canadiens ou l'équivalent

Catalogue 32-012, vol. 68, n° 10

ISSN 0703-7333

Ottawa

SYMBOLS

The following standard symbols are used in Statistics Canada publications:

- .. figures not available.
- ... figures not appropriate or not applicable.
- nil or zero.
- amount too small to be expressed.
- P preliminary figures.
- † revised figures.
- x confidential to meet secrecy requirements of the Statistics Act.

SIGNES CONVENTIONNELS

Les signes conventionnels suivants sont employés uniformément dans les publications de Statistique Canada:

- .. nombres indisponibles.
- ... n'ayant pas lieu de figurer.
- néant ou zéro.
- nombres infimes.
- P nombres provisoires.
- † nombres rectifiés.
- x confidentiel en vertu des dispositions de la Loi sur la statistique relatives au secret.

This publication was prepared under the direction of:

- **Mike Trant**, Acting Chief
Livestock and Animal Products Section
- **Peter Beerstecher**, Project Manager
Animal Products Unit
- **Dave Burroughs**, Analyst
Animal Products Unit

Please contact us if you would like to receive this information via **ENVOY 100** or a similar electronic messaging system by calling 613-990-8714.

Cette publication a été rédigée sous la direction de:

- **Mike Trant**, chef intérimaire
Section du bétail et des produits d'origine animale
- **Peter Beerstecher**, chargé de projet des produits d'origine animale
- **Dave Burroughs**, analyste
Sous-section des produits d'origine animale

Si vous désirez recevoir cette information via **ENVOY 100** ou un système de message électronique semblable, s'il-vous-plait nous le faire savoir en téléphonant 613-990-8714.

TABLE OF CONTENTS

	Page
Source and Content	5
Table	
1. Stocks of Frozen Meat in Cold Storage:	
Canada	6
Atlantic Provinces	7
Quebec	8
Ontario	9
Manitoba	10
Saskatchewan	11
Alberta	12
British Columbia	13
2. Stocks of Frozen Imported Meat	14
3. Summary - Frozen Meat Stocks by Kind, Canada	14
Chart	
1. Frozen Pork Stocks	15
2. Frozen Beef Stocks	15
3. Frozen Veal Stocks	16
4. Frozen Mutton and Lamb Stocks	16

TABLE DES MATIÈRES

	Page
Source et contenu	5
Tableau	
1. Stocks de viandes congelées en entreposage frigorifique:	
Canada	6
Provinces de l'Atlantique	7
Québec	8
Ontario	9
Manitoba	10
Saskatchewan	11
Alberta	12
Colombie-Britannique	13
2. Stocks de viandes congelées importées	14
3. Sommaire - Viandes congelées par sorte, Canada	14
Graphique	
1. Stocks de porc congelé	15
2. Stocks de boeuf congelé	15
3. Stocks de veau congelé	16
4. Stocks de mouton et agneau congelé	16



SOURCE AND CONTENT

This report contains data on the stocks of frozen meat held by meat packers and their sales' outlets, wholesale butchers, abattoirs and cold storage warehouses. Inventories are taken only at the wholesale level. Canned meat stocks are collected by the Manufacturing and Primary Industries Division of Statistics Canada.

Firms are required to report all stocks in their own establishment or in specially rented rooms elsewhere as at the opening of the first business day of the month. By a special arrangement, made with the industry through the Canadian Meat Council, the larger meat packers report total meat inventories regardless of where held. Cold storage warehouses are instructed not to report stocks held for these large packers.

Total Meat

Total frozen meat in cold storage at the opening of the first business day of the month of October amounted to 37 269 metric tonnes as compared with 36 889 tonnes last month and 30 342 tonnes a year ago.

Current stocks as a percentage of stocks at the same date last year are:

	Per cent
Pork	112
Beef	128
Veal	142
Mutton and lamb	125
Fancy meats	137

Note: Quantities in this publication are, and will continue to be, in S.I. units

The conversion factor is:

1 kg = 2.2046 lb.

See January 1, 1985 publication for methodology pertaining to the survey, "Stocks of Frozen Meat Products".

SOURCE ET CONTENU

Ce bulletin présente des données sur les stocks de viandes congelées détenus par les entreprises de conditionnement des viandes et leurs points de vente, par les bouchers-grossistes, les abattoirs et les entrepôts frigorifiques. L'inventaire se fait au niveau de la vente de gros seulement. Les renseignements sur les stocks de viandes en boîtes sont recueillis par la Division des industries manufacturières et primaires de Statistique Canada.

Les entreprises doivent déclarer tous les stocks qu'elles détiennent chez elles ou dans des endroits spécialement loués au premier jour d'affaires du mois. Par suite d'un arrangement spécial avec l'industrie, par l'entremise du Conseil des viandes du Canada, les grosses entreprises de conditionnement des viandes déclarent leurs stocks totaux où qu'ils soient détenus. Les entrepôts frigorifiques ont instruction de ne pas inscrire les stocks détenus pour le compte de ces grandes entreprises.

Total, viandes

Au premier jour d'affaires d'octobre il y avait en tout 37 269 tonnes métriques de viandes congelées dans les entrepôts frigorifiques contre 36 889 le mois dernier et 30 342 il y a un an.

Stocks courants comme au pourcentage des stocks à la même date l'année dernière sont:

	Pourcentage
Porc	112
Boeuf	128
Veau	142
Mouton et agneau	125
Abats	137

Nota: Les quantités dans cette publication sont et continueront d'être présentées uniquement en unités de mesure du S.I.

Le facteur utilisé est:

1 kg = 2.2046 liv.

Voir la publication de 1^{er} janvier 1985 pour la méthodologie relative à l'enquête de "Stocks de viandes congelées".

TABLE 1. Stocks of Frozen Meat in Cold Storage

TABLEAU 1. Stocks de viandes congelées en entreposage frigorifique

Kind and classification	October 1, 1985 ^P	September 1, 1985 ^F	October 1, 1984
Sorte et classification	1 ^{er} octobre 1985 ^P	1 ^{er} septembre 1985 ^F	1 ^{er} octobre 1984
Canada			
metric - tonnes - métriques			
Pork - Porc:			
Hams - Jambons:			
9 kg and under - et moins	1 354	1 354	742
9-12 kg	314	368	96
12 kg and over - et plus	99	85	121
Backs (boneless and skinless) - Dos (désossés et écouennés)			
	339	386	585
Loin - Longes			
	192	254	431
Bellies - Flancs:			
5.5 kg and under - et moins	311	361	338
5.5 kg and over - et plus	103	110	47
Shoulders - Épaules			
	190	180	142
Butts - Socs			
	347	310	530
Picnics			
	369	437	539
Tenderloins - Filets			
	244	253	180
Spare ribs - Côtes levées			
	603	566	709
Back ribs - Côtes levées de dos			
	512	408	383
Trimnings - Parures:			
80% and over, lean - et plus de maigre	740	992	862
80% and under - et moins	883	875	816
Skinless neck fat - Gras de cou écouenné			
	307	333	392
Unclassified - Non classé			
	3 002	2 919	2 529
Total	9 909	10 191	9 442
Beef - Boeuf:			
Bone in - Avec os			
	1 949	1 700	1 388
Boneless - Désossé			
	16 172	16 053	12 534
Total	18 121	17 753	13 922
Veal - Veau:			
Bone in - Avec os			
	66	61	122
Boneless - Désossé			
	644	630	449
Total	710	691	571
Mutton and lamb - Mouton et agneau:			
Carcaases and cuts - Carcasses et coupes			
	2 835	2 398	2 255
Fancy meats - Abats:			
Pork - Porc			
	1 688	1 829	885
Beef - Boeuf			
	3 538	3 651	2 982
Veal - Veau			
	369	276	191
Lamb - Agneau			
	99	100	94
Total	5 694	5 856	4 152
FROZEN MEAT - TOTAL - VIANDES CONGELÉES	37 269	36 889	30 342

TABLE 1. Stocks of Frozen Meat in Cold Storage - Continued

TABLEAU 1. Stocks de viandes congelées en entreposage frigorifique - suite

Kind and classification	October 1, 1985 ^P	September 1, 1985 ^F	October 1, 1984
Sorte et classification	1 ^{er} octobre 1985 ^P	1 ^{er} septembre 1985 ^F	1 ^{er} octobre 1984
Atlantic Provinces - Provinces de l'Atlantique			
metric - tonnes - métriques			
Pork - Porc:			
Hams - Jambons:			
9 kg and under - et moins	7	2	12
9-12 kg	2	21	-
12 kg and over - et plus	-	-	-
Backs (boneless and skinless) - Dos (déossés et écouennés)	(1)	4	3
Loins - Longes	26	43	37
Bellies - Flancs:			
5.5 kg and under - et moins	-	(1)	-
5.5 kg and over - et plus	(1)	-	(1)
Shoulders - Épaules	12	(1)	13
Butts - Socs	19	13	8
Picnics	10	11	4
Tenderloins - Filets	(1)	3	-
Spare ribs - Côtes levées	31	19	20
Back ribs - Côtes levées de dos	3	(1)	(1)
Trimmings - Parures:			
80% and over, lean - et plus de maigre) 97	91	30
80% and under - et moins)		
Skinless neck fat - Gras de cou écouenné	(1)	(1)	(1)
Unclassified - Non classé	83	107	82
Total	290	314	209
Beef - Boeuf:			
Bone in - Avec os	32	82	23
Boneless - Déossé	613	617	925
Total	645	699	948
Veal - Veau:			
Bone in - Avec os	-	(2)	1
Boneless - Déossé	4	(2)	3
Total	4	4	4
Mutton and lamb - Mouton et agneau:			
Carcasses and cuts - Carcasses et coupes	103	113	189
Fancy meats - Abats:			
Pork - Porc	(2)	(2)	16
Beef - Boeuf	96	86	110
Veal - Veau	(2)	(2)	1
Lamb - Agneau	-	-	-
Total	113	112	127
FROZEN MEAT - TOTAL - VIANDES CONGELÉES	1 155	1 242	1 477

See footnote(s) at end of Table 1.
Voir note(s) à la fin du tableau 1.

TABLE 1. Stocks of Frozen Meat in Cold Storage - Continued

TABLEAU 1. Stocks de viandes congelées en entreposage frigorifique - suite

Kind and classification	October 1, 1985 ^P	September 1, 1985 ^F	October 1, 1984
Sorte et classification	1 ^{er} octobre 1985 ^P	1 ^{er} septembre 1985 ^F	1 ^{er} octobre 1984
Quebec - Québec			
metric - tonnes - métriques			
Pork - Porc:			
Hams - Jambons:			
9 kg and under - et moins	585	852	513
9-12 kg)	190		70
12 kg and over - et plus)		27	
Backs (boneless and skinless) - Dos (désossés et écrouennés)	102	168	143
Loins - Longes	96	115	158
Bellies - Flancs:			
5.5 kg and under - et moins)	69	89	152
5.5 kg and over - et plus)			27
Shoulders - Épaules	106	89	66
Butts - Socs	145	110	231
Picnics	130	137	262
Tenderloins - Filets	146	121	77
Spare ribs - Côtes levées	267	213	192
Back ribs - Côtes levées de dos	125	109	163
Trimnings - Parures:			
80% and over, lean - et plus de maigre	242	389	307
80% and under - et moins	335	382	148
Skinless neck fat - Gras de cou écrouenné	113	131	110
Unclassified - Non classé	1 313	1 442	1 061
Total	3 964	4 374	3 680
Beef - Boeuf:			
Bone in - Avec os	460	600	577
Boneless - Désossé	2 342	2 405	2 683
Total	2 802	3 005	3 260
Veal - Veau:			
Bone in - Avec os	45	47	85
Boneless - Désossé	268	256	264
Total	313	303	349
Mutton and lamb - Mouton et agneau:			
Carcasses and cuts - Carcasses et coupes	498	519	429
Fancy meats - Abats:			
Pork - Porc	628	585	239
Beef - Boeuf	1 191	1 126	763
Veal - Veau	(2)	(2)	87
Lamb - Agneau	(2)	(2)	72
Total	2 034	1 901	1 161
FROZEN MEAT - TOTAL - VIANDES CONGELÉES	9 611	10 102	8 879

TABLE 1. Stocks of Frozen Meat in Cold Storage - Continued

TABLEAU 1. Stocks de viandes congelées en entreposage frigorifique - suite

Kind and classification	October 1, 1985 ^P	September 1, 1985 ^F	October 1, 1984
Sorte et classification	1 ^{er} octobre 1985 ^P	1 ^{er} septembre 1985 ^F	1 ^{er} octobre 1984
Ontario			
metric - tonnes - métriques			
Pork - Porc:			
Hams - Jambons:			
9 kg and under - et moins	141	103	56
9-12 kg	25	9	24
12 kg and over - et plus	75	34	53
Backs (boneless and skinless) - Dos (désossés et écrouennés)	116	97	114
Loins - Longes	(1)	23	55
Bellies - Flancs:			
5.5 kg and under - et moins) 156 (186	51
5.5 kg and over - et plus) (44	-
Shoulders - Épaules	50	41	53
Butts - Socs	57	34	109
Picnics	(1)	25	28
Tenderloins - Filets	44	77	44
Spars ribs - Côtes levées	112	162	263
Back ribs - Côtes levées de dos	174	166	128
Trimings - Parures:			
40% and over, lean - et plus de maigre	178	201	289
30% and under - et moins	296	182	318
Skinless neck fat - Gras de cou écrouenné	116	125	137
Unclassified - Non classé	455	315	393
Total	1 995	1 824	2 115
Beef - Boeuf:			
Bone in - Avec os	1 088	650	554
Boneless - Désossé	10 817	10 691	6 829
Total	11 905	11 341	7 383
Veal - Veau:			
Bone in - Avec os	5	9	31
Boneless - Désossé	320	294	132
Total	325	302	163
Mutton and lamb - Mouton et agneau:			
Carcasses and cuts - Carcasses et coupes	1 983	1 430	1 292
Fancy meats - Abats:			
Pork - Porc	330	417	146
Beef - Boeuf	470	586	623
Veal - Veau	(2)	(2)	19
Lamb - Agneau	(2)	(2)	11
Total	827	1 020	799
FROZEN MEAT - TOTAL - VIANDES CONGELÉES	17 035	15 917	11 752

See footnote(s) at end of Table 1.
Voir note(s) à la fin du tableau 1.

TABLE 1. Stocks of Frozen Meat in Cold Storage - Continued

TABLEAU 1. Stocks de viandes congelées en entreposage frigorifique - suite

Kind and classification	October 1, 1985P	September 1, 1985P	October 1, 1984
Sorte et classification	1 ^{er} octobre 1985P	1 ^{er} septembre 1985P	1 ^{er} octobre 1984
Manitoba			
metric - tonnes - métriques			
Pork - Porc:			
Hams - Jambons:			
9 kg and under - et moins) 91	99 (108
9-12 kg)	(7
12 kg and over - et plus	-	-	-
Backs (boneless and skinless) - Dos (désossés et écouennés)	59	53	105
Loins - Longes	23	22	20
Bellies - Flancs:			
5.5 kg and under - et moins) 43	31	32
5.5 kg and over - et plus)		
Shoulders - Épaules	(1)	(1)	(1)
Butts - Socs	66	67	47
Picnics	9	36	77
Tenderloins - Filets	(1)	(1)	17
Spare ribs - Côtes levées	46	37	67
Back ribs - Côtes levées de dos	61	42	26
Trimnings - Parures:			
80% and over, lean - et plus de maigre) 169 (53	36
80% and under - et moins) (132	137
Skinless neck fat - Gras de cou écouenné	-	(1)	23
Unclassified - Non classé	479	418	313
Total	1 046	990	1 015
Beef - Boeuf:			
Bone in - Avec os	23	25	43
Boneless - Désossé	495	527	433
Total	518	552	476
Veal - Veau:			
Bone in - Avec	-	-	-
Boneless - Désossé	10	20	12
Total	10	20	12
Mutton and lamb - Mouton et agneau:			
Carcasses and cuts - Carcasses et coupes	42	48	37
Fancy meats - Abats:			
Pork - Porc	233	288	159
Beef - Boeuf	264	185	186
Veal - Veau	-	-	1
Lamb - Agneau	-	-	-
Total	497	473	346
FROZEN MEAT - TOTAL - VIANDES CONGELÉES	2 113	2 083	1 886

See footnote(s) at end of Table 1.

Voir note(s) à la fin du tableau 1.

TABLE 1. Stocks of Frozen Meat in Cold Storage - Continued

TABLEAU 1. Stocks de viandes congelées en entreposage frigorifique - suite

Kind and classification	October 1, 1985P	September 1, 1985F	October 1, 1984
Sorte et classification	1 ^{er} octobre 1985P	1 ^{er} septembre 1985F	1 ^{er} octobre 1984
Saskatchewan			
metric - tonnes - métriques			
Pork - Porc:			
Hams - Jambons:			
9 kg and under - et moins)	((1)
9-12 kg)	(-
12 kg and over - et plus)	(-
Backs (boneless and skinless) - Dos (désossés et écouennés)	(1)	(1)	(1)
Loins - Longes	7	22	38
Bellies - Flancs:			
5.5 kg and under - et moins)	(-
5.5 kg and over - et plus)	((1)
Shoulders - Épaules	-	-	-
Butts - Socs	(1)	(1)	(1)
Picnics	(1)	(1)	(1)
Tenderloins - Filets	(1)	(1)	(1)
Spare ribs - Côtes levées	45	22	(1)
Back ribs - Côtes levées de dos	23	(1)	(1)
Trimmings - Parures:			
80% and over, lean - et plus de maigre)	53	68
80% and under - et moins)		
Skinless neck fat - Gras de cou écouenné	-	-	(1)
Unclassified - Non classé	514	512	507
Total	1 079	1 092	613
Beef - Boeuf:			
Bone in - Avec os	(2)	(2)	28
Boneless - Désossé	(2)	(2)	419
Total	646	683	447
Veal - Veau:			
Bone in - Avec os	-	-	-
Boneless - Désossé	(2)	-	2
Total	(2)	-	2
Mutton and lamb - Mouton et agneau:			
Carcasses and cuts - Carcasses et coupes	(2)	7	10
Fancy meats - Abats:			
Pork - Porc	(2)	(2)	54
Beef - Boeuf	(2)	(2)	195
Veal - Veau	-	-	-
Lamb - Agneau	-	-	-
Total	446	426	249
FROZEN MEAT - TOTAL - VIANDES CONGELÉES	2 179	2 208	1 321

See footnote(s) at end of table 1.
Voir note(s) à la fin du tableau 1.

TABLE 1. Stocks of Frozen Meat in Cold Storage - Continued

TABEAU 1. Stocks de viandes congelées en entreposage frigorifique - suite

Kind and classification	October 1, 1985 ^P	September 1, 1985 ^R	October 1, 1984
Sorte et classification	1 ^{er} octobre 1985 ^P	1 ^{er} septembre 1985 ^R	1 ^{er} octobre 1984
Alberta			
metric - tonnes - métriques			
Pork - Porc:			
Hams - Jambons:			
9 kg and under - et moins	-	-)
9-12 kg) 58	104 () 20
12 kg and over - et plus)	()
Backs (boneless and skinless) - Dos (désossés et écouennés)	(1)	(1)	68
Loins - Longes	5	13	36
Bellies - Flancs:			
5.5 kg and under - et moins	-	-	-
5.5 kg and over - et plus	(1)	(1)	(1)
Shoulders - Épaules	-	-	(1)
Butts - Socs	(1)	17	29
Picnics	(1)	(1)	18
Tenderloins - Filets	(1)	(1)	(1)
Spare ribs - Côtes levées	48	57	66
Back ribs - Côtes levées de dos	30	31	40
Trimnings - Parures:			
80% and over, lean - et plus de maigre) 62	68	62
80% and under - et moins)		
Skinless neck fat - Gras de cou écouenné	(1)	(1)	(1)
Unclassified - Non classé	140	179	198
Total	343	469	537
Beef - Boeuf:			
Bone in - Avec os	274	281	141
Boneless - Désossé	855	738	751
Total	1 129	1 019	892
Veal - Veau:			
Bone in - Avec os	16	(2)	4
Boneless - Désossé	22	(2)	12
Total	38	45	16
Mutton and lamb - Mouton et agneau:			
Carcasses and cuts - Carcasses et coupes	185	207	274
Fancy meats - Abata:			
Pork - Porc	167	214	203
Beef - Boeuf	895	991	735
Veal - Veau	(2)	(2)	74
Lamb - Agneau	(2)	(2)	3
Total	1 256	1 346	1 065
FROZEN MEAT - TOTAL - VIANDES CONGELÉES	2 951	3 086	2 784

See footnote(s) at end of Table 1.
Voir note(s) à la fin du tableau 1.

TABLE 1. Stocks of Frozen Meat in Cold Storage - Concluded

TABLEAU 1. Stocks de viandes congelées en entreposage frigorifique - fin

Kind and classification	October 1, 1985 ^P	September 1, 1985 ^F	Octobre 1, 1984
Sorte et classification	1 ^{er} octobre 1985 ^P	1 ^{er} septembre 1985 ^F	1 ^{er} octobre 1984
British Columbia - Colombie-Britannique			
metric - tonnes - métriques			
Pork - Porc:			
Hams - Jambons:			
9 kg and under - et moins) (90	46
9-12 kg) 202 ()	50	45
12 kg and over - et plus) ()		
Backs (boneless and skinless) - Dos (désossés et écrouennés)	45	(1)	15
Loins - Longes	13	16	87
Bellies - Flancs:			
5.5 kg and under - et moins) 77	24	111
5.5 kg and over - et plus)		
Shoulders - Épaules	(1)	(1)	(1)
Butts - Socs	42	64	61
Picnics	74	113	115
Tenderloins - Filets	(1)	(1)	8
Spare ribs - Côtes levées	54	56	38
Back ribs - Côtes levées de dos	96	33	9
Trimmings - Parures:			
80% and over, lean - et plus de maigre	160) 316 (172
40% and under - et moins	39) (111
Skinless neck fat - Gras de cou écrouenné	(1)	31	(1)
Unclassified - Non classé	390	335	455
Total	1 192	1 128	1 273
Beef - Boeuf:			
Bone in - Avec os	44	35	22
Boneless - Désossé	432	419	494
Total	476	454	516
Veal - Veau:			
Bone in - Avec os	-	-	1
Boneless - Désossé	18	17	24
Total	18	17	25
Mutton and lamb - Mouton et agneau:			
Carcasses and cuts - Carcasses et coupes	18	74	24
Fancy meats - Abats:			
Pork - Porc	70	(2)	68
Beef - Boeuf	420	481	320
Veal - Veau	(2)	(2)	9
Lamb - Agneau	(2)	(2)	8
Total	521	578	405
FROZEN MEAT - TOTAL - VIANDES CONGELÉES	2 225	2 251	2 243

(1) Included in unclassified.

(1) Inclus sous la rubrique "non classé".

(2) Omitted to avoid disclosing individual company operations, included in totals.

(2) Chiffres omis pour garantir le secret des renseignements individuels; ces données sont toutefois comprises dans les totaux.

TABLE 2. Stocks of Frozen Imported Meat

TABLEAU 2. Stocks de viandes congelées importées

Kind and classification	October 1, 1985P	September 1, 1985F	October 1, 1984
Sorte et classification	1 ^{er} octobre 1985P	1 ^{er} septembre 1985F	1 ^{er} octobre 1984
metric - tonnes - métriques			
Beef - Boeuf:			
Bone in - Avec os	324	381	162
Boneless - Désossé	6 394	6 590	4 816
Veal - Veau:			
Bone in - Avec os	(2)	(2)	2
Boneless - Désossé	182	156	41
Mutton - Mouton			
	(2)	(2)	239
Lamb - Agneau	2 432	1 836	1 852
TOTAL	9 506	9 251	7 112

Note: Included in Table 1.

Nota: Compris dans le tableau 1.

TABLE 3. Summary - Frozen Meat Stocks by Kind, Canada(1)

TABLEAU 3. Sommaire - Viandes congelées par sorte, Canada(1)

Kind	October 1, 1985P	September 1, 1985F	October 1, 1984
Sorte	1 ^{er} octobre 1985P	1 ^{er} septembre 1985F	1 ^{er} octobre 1984
metric - tonnes - métriques			
Pork - Porc	11 597	12 020	10 327
Beef - Boeuf	21 659	21 404	16 904
Veal - Veau	1 079	967	762
Mutton and lamb - Mouton et agneau	2 934	2 498	2 349
TOTAL	37 269	36 889	30 342

(1) Includes fancy meats.

(1) Les stocks d'abats sont inclus.

Chart — 1

Graphique — 1

Frozen Pork: October 1 Stocks, Canada, 1963-1985

Porc congelé: Stocks au 1^{er} octobre, Canada, 1963-1985

Metric tonnes
Tonnes métriques

Metric tonnes
Tonnes métriques

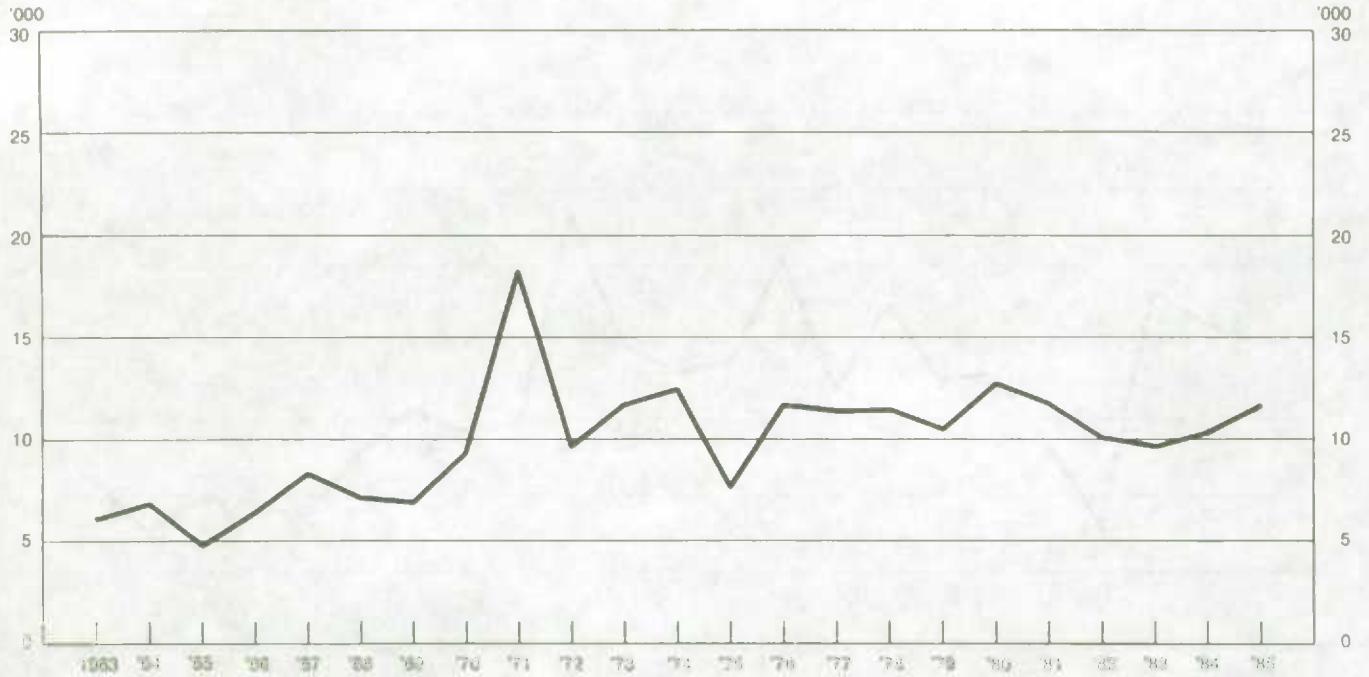


Chart — 2

Graphique — 2

Frozen Beef: October 1 Stocks, Canada, 1963-1985

Boeuf congelé: Stocks au 1^{er} octobre, Canada, 1963-1985

Metric tonnes
Tonnes métriques

Metric tonnes
Tonnes métriques

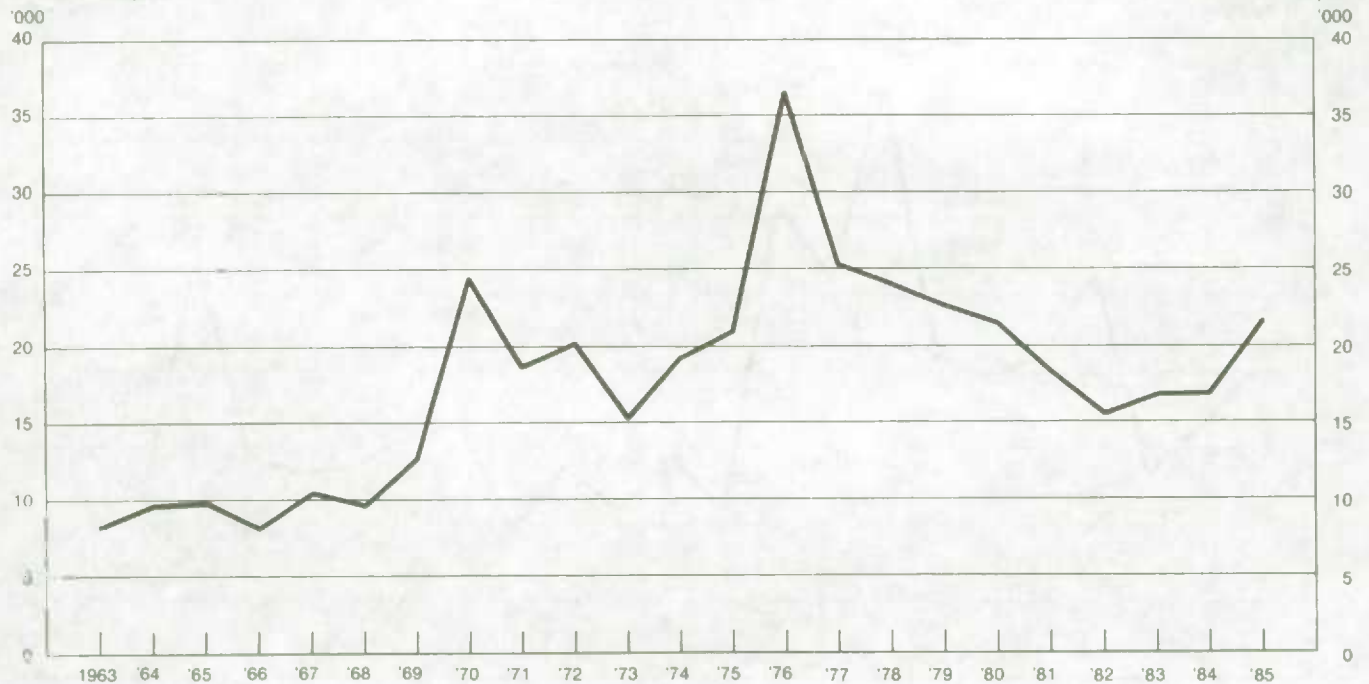


Chart — 3

Graphique — 3

Frozen Veal: October 1 Stocks, Canada, 1963-1985

Veau congelé: Stocks au 1^{er} octobre, Canada, 1963-1985

Metric tonnes
Tonnes métriques
'000

Metric tonnes
Tonnes métriques
'000

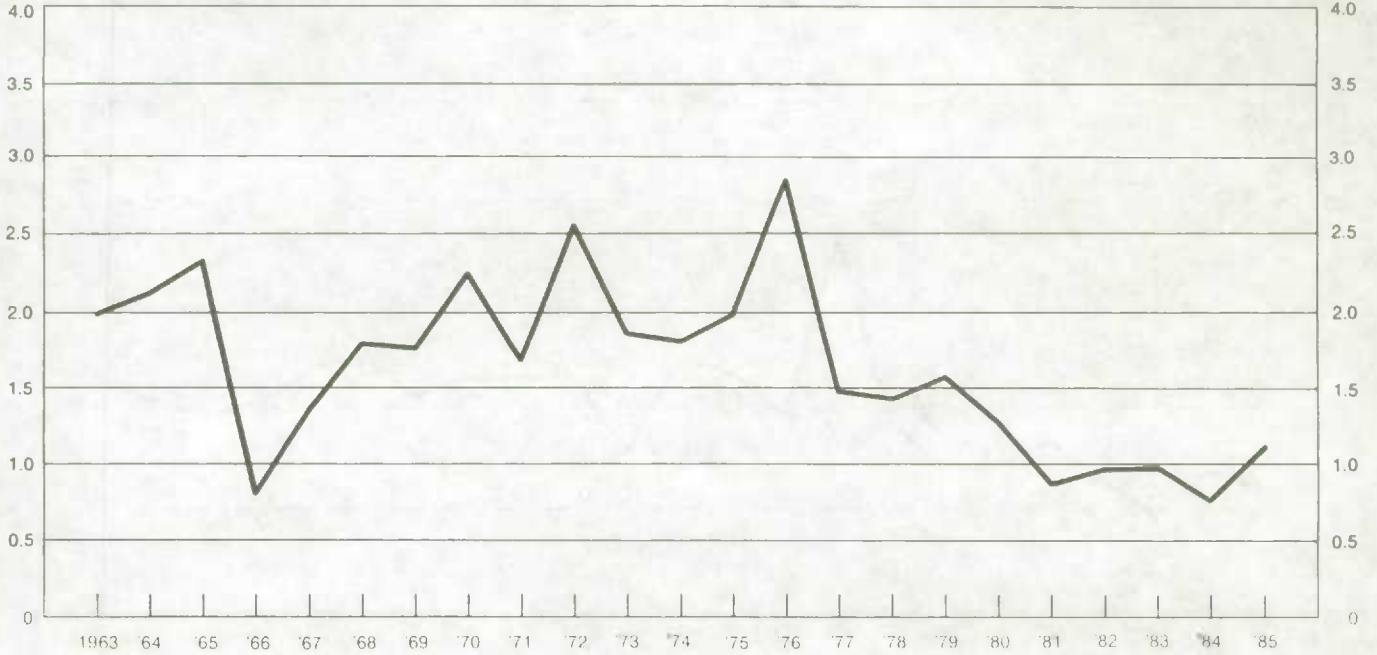


Chart — 4

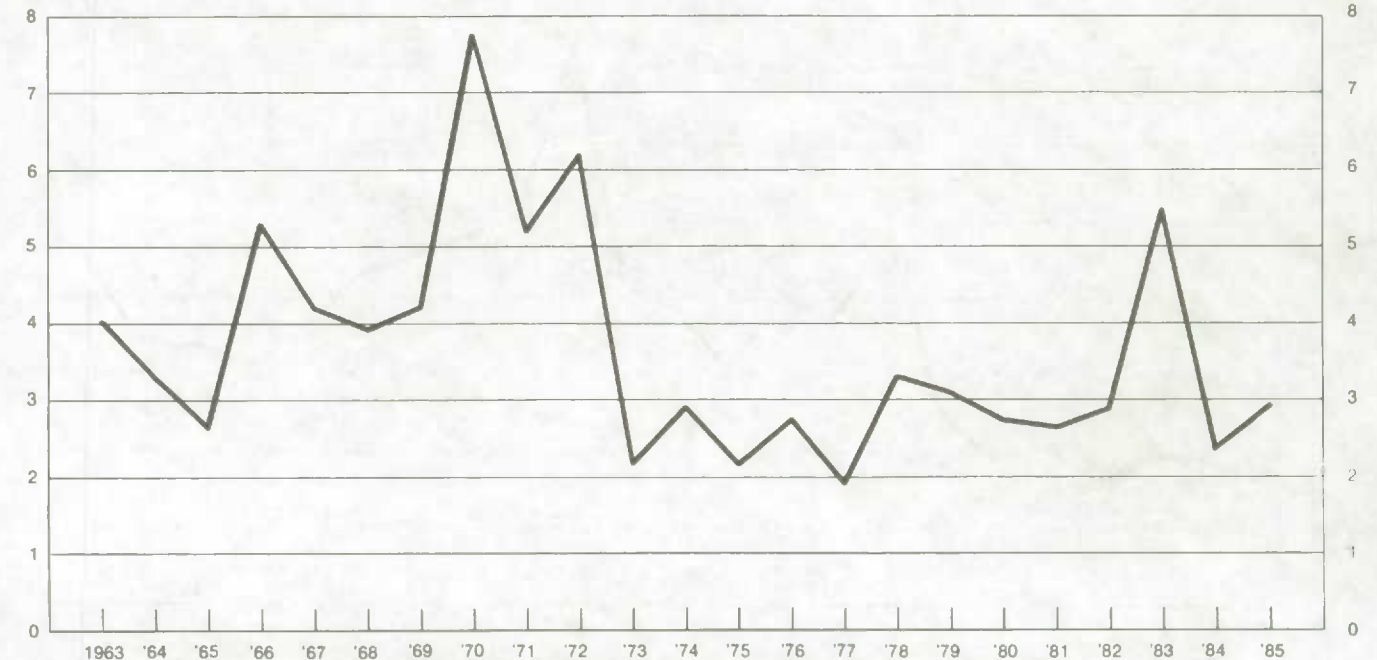
Graphique — 4

Frozen Mutton and Lamb: October 1 Stocks, Canada, 1963-1985

Mouton et agneau congelé: Stocks au 1^{er} octobre, Canada, 1963-1985

Metric tonnes
Tonnes métriques
'000

Metric tonnes
Tonnes métriques
'000





STATISTICS CANADA LIBRARY
BIBLIOTHEQUE STATISTIQUE CANADA



1010682479