

Stocks of frozen meat products

November 1985

Stocks de viandes congelées

Novembre 1985



Data in Many Forms...

Statistics Canada disseminates data in a variety of forms. In addition to publications, both standard and special tabulations are offered on computer print-outs, microfiche and microfilm, and magnetic tapes. Maps and other geographic reference materials are available for some types of data. Direct access to aggregated information is possible through CANSIM, Statistics Canada's machine-readable data base and retrieval system.

How to Obtain More Information

Inquiries about this publication and related statistics or services should be directed to:

Livestock and Animal Products Section,
Agriculture/Natural Resources Division,

Statistics Canada, Ottawa, K1A 0T6 (Telephone: 990-8714) or to the Statistics Canada reference centre in:

St. John's (772-4073)	Sturgeon Falls (753-4888)
Halifax (426-5331)	Winnipeg (949-4020)
Truro (893-7251)	Regina (359-5405)
Montréal (283-5725)	Edmonton (420-3027)
Ottawa (990-8116)	Vancouver (666-3691)
Toronto (973-6586)	

Toll-free access is provided in all provinces and territories, for users who reside outside the local dialing area of any of the regional reference centres.

Newfoundland and Labrador	Zenith 0-7037
Nova Scotia, New Brunswick and Prince Edward Island	1-800-565-7192
Quebec	1-800-361-2831
Ontario	1-800-268-1151
Manitoba	1-800-282-8006
Saskatchewan	1(112)800-667-3524
Alberta	1-800-222-6400
British Columbia (South and Central)	112-800-663-1551
Yukon and Northern B.C. (area served by NorthwTel Inc.)	Zenith 0-8913
Northwest Territories (area served by NorthwTel Inc.)	Zenith 2-2015

How to Order Publications

This and other Statistics Canada publications may be purchased from local authorized agents and other community bookstores, through the local Statistics Canada offices, or by mail order to Publication Sales and Services, Statistics Canada, Ottawa, K1A 0T6.

1(613)993-7276

Toronto
Credit card only (973-8018)

Des données sous plusieurs formes...

Statistique Canada diffuse les données sous formes diverses. Outre les publications, des totalisations habituelles et spéciales sont offertes sur imprimés d'ordinateur, sur microfiches et microfilms et sur bandes magnétiques. Des cartes et d'autres documents de référence géographique sont disponibles pour certaines sortes de données. L'accès direct à des données agrégées est possible par le truchement de CANSIM, la base de données ordiolinguée et le système d'extraction de Statistique Canada.

Comment obtenir d'autres renseignements

Toutes demandes de renseignements au sujet de cette publication ou de statistiques et services connexes doivent être adressées à:

Section du bétail et des produits d'origine animale,
Division de l'agriculture/ressources naturelles,

Statistique Canada, Ottawa, K1A 0T6 (téléphone: 990-8714) ou au centre de consultation de Statistique Canada à:

St. John's (772-4073)	Sturgeon Falls (753-4888)
Halifax (426-5331)	Winnipeg (949-4020)
Truro (893-7251)	Regina (359-5405)
Montréal (283-5725)	Edmonton (420-3027)
Ottawa (990-8116)	Vancouver (666-3691)
Toronto (973-6586)	

Un service d'appel interurbain sans frais est offert, dans toutes les provinces et dans les territoires, aux utilisateurs qui habitent à l'extérieur des zones de communication locale des centres régionaux de consultation.

Terre-Neuve et Labrador	Zénith 0-7037
Nouvelle-Écosse, Nouveau-Brunswick et Île-du-Prince-Édouard	1-800-565-7192
Québec	1-800-361-2831
Ontario	1-800-268-1151
Manitoba	1-800-282-8006
Saskatchewan	1(112)800-667-3524
Alberta	1-800-222-6400
Colombie-Britannique (sud et centrale)	112-800-663-1551
Yukon et nord de la C.-B. (territoire desservi par la NorthwTel Inc.)	Zénith 0-8913
Territoires du Nord-Ouest (territoire desservi par la NorthwTel Inc.)	Zénith 2-2015

Comment commander les publications

On peut se procurer cette publication et les autres publications de Statistique Canada auprès des agents autorisés et des autres librairies locales, par l'entremise des bureaux locaux de Statistique Canada, ou en écrivant à la Section des ventes et de la distribution des publications, Statistique Canada, Ottawa, K1A 0T6.

1(613)993-7276

Toronto
Carte de crédit seulement (973-8018)

Statistics Canada

Agriculture/Natural Resources Division
Livestock and Animal Products Section

Stocks of frozen meat products

November 1985

Published under the authority of
the Minister of Supply and
Services Canada

© Minister of Supply
and Services Canada 1985

December 1985
4-3103-507

Price: Canada, \$10.00, \$100.00 a year
Other Countries, \$11.00, \$110.00 a year

Payment to be made in Canadian funds or equivalent

Catalogue 32-012, Vol. 68, No. 11

ISSN 0703-7333

Ottawa

Statistique Canada

Division de l'agriculture/ressources naturelles
Section du bétail et des produits d'origine animale

Stocks de viandes congelées

Novembre 1985

Publication autorisée par
le ministre des Approvisionnements et
Services Canada

© Ministre des Approvisionnements
et Services Canada 1985

Décembre 1985
4-3103-507

Prix: Canada, \$10.00, \$100.00 par année
Autres pays, \$11.00, \$110.00 par année

Paiement en dollars canadiens ou l'équivalent

Catalogue 32-012, vol. 68, n° 11

ISSN 0703-7333

Ottawa

SYMBOLS

The following standard symbols are used in Statistics Canada publications:

- .. figures not available.
- ... figures not appropriate or not applicable.
- nil or zero.
- amount too small to be expressed.
- P preliminary figures.
- ƒ revised figures.
- x confidential to meet secrecy requirements of the Statistics Act.

This publication was prepared under the direction of:

- **Mike Trant**, Acting Chief
Livestock and Animal Products Section
- **Peter Beerstecher**, Project Manager
Animal Products Unit
- **Dave Burroughs**, Analyst
Animal Products Unit

Please contact us if you would like to receive this information via **ENVOY 100** or a similar electronic messaging system by calling 613-990-8714.

SIGNES CONVENTIONNELS

Les signes conventionnels suivants sont employés uniformément dans les publications de Statistique Canada:

- .. nombres indisponibles.
- ... n'ayant pas lieu de figurer.
- néant ou zéro.
- nombres infimes.
- P nombres provisoires.
- ƒ nombres rectifiés.
- x confidentiel en vertu des dispositions de la Loi sur la statistique relatives au secret.

Cette publication a été rédigée sous la direction de:

- **Mike Trant**, chef intérimaire
Section du bétail et des produits d'origine animale
- **Peter Beerstecher**, chargé de projet des produits d'origine animale
- **Dave Burroughs**, analyste
Sous-section des produits d'origine animale


Si vous désirez recevoir cette information via **ENVOY 100** ou un système de message électronique semblable, s'il-vous-plait nous le faire savoir en téléphonant 613-990-8714.

TABLE OF CONTENTS

	Page
Source and Content	5
Table	
1. Stocks of Frozen Meat in Cold Storage:	
Canada	6
Atlantic Provinces	7
Quebec	8
Ontario	9
Manitoba	10
Saskatchewan	11
Alberta	12
British Columbia	13
2. Stocks of Frozen Imported Meat	14
3. Summary - Frozen Meat Stocks by Kind, Canada	14
Chart	
1. Frozen Pork Stocks	15
2. Frozen Beef Stocks	15
3. Frozen Veal Stocks	16
4. Frozen Mutton and Lamb Stocks	16

TABLE DES MATIÈRES

	Page
Source et contenu	5
Tableau	
1. Stocks de viandes congelées en entreposage frigorifique:	
Canada	6
Provinces de l'Atlantique	7
Québec	8
Ontario	9
Manitoba	10
Saskatchewan	11
Alberta	12
Colombie-Britannique	13
2. Stocks de viandes congelées importées	14
3. Sommaire - Viandes congelées par sorte, Canada	14
Graphique	
1. Stocks de porc congelé	15
2. Stocks de boeuf congelé	15
3. Stocks de veau congelé	16
4. Stocks de mouton et agneau congelé	16



SOURCE AND CONTENT

This report contains data on the stocks of frozen meat held by meat packers and their sales' outlets, wholesale butchers, abattoirs and cold storage warehouses. Inventories are taken only at the wholesale level. Canned meat stocks are collected by the Manufacturing and Primary Industries Division of Statistics Canada.

Firms are required to report all stocks in their own establishment or in specially rented rooms elsewhere as at the opening of the first business day of the month. By a special arrangement, made with the industry through the Canadian Meat Council, the larger meat packers report total meat inventories regardless of where held. Cold storage warehouses are instructed not to report stocks held for these large packers.

Total Meat

Total frozen meat in cold storage at the opening of the first business day of the month of November amounted to 37 250 metric tonnes as compared with 37 844 tonnes last month and 32 615 tonnes a year ago.

Current stocks as a percentage of stocks at the same date last year are:

	Per cent
Pork	110
Beef	114
Veal	119
Mutton and lamb	135
Fancy meats	130

Note: Quantities in this publication are, and will continue to be, in S.I. units

The conversion factor is:

1 kg = 2.2046 lb.

See January 1, 1985 publication for methodology pertaining to the survey, "Stocks of Frozen Meat Products".

SOURCE ET CONTENU

Ce bulletin présente des données sur les stocks de viandes congelées détenus par les entreprises de conditionnement des viandes et leurs points de vente, par les bouchers-grossistes, les abattoirs et les entrepôts frigorifiques. L'inventaire se fait au niveau de la vente de gros seulement. Les renseignements sur les stocks de viandes en boîtes sont recueillis par la Division des industries manufacturières et primaires de Statistique Canada.

Les entreprises doivent déclarer tous les stocks qu'elles détiennent chez elles ou dans des endroits spécialement loués au premier jour d'affaires du mois. Par suite d'un arrangement spécial avec l'industrie, par l'entremise du Conseil des viandes du Canada, les grosses entreprises de conditionnement des viandes déclarent leurs stocks totaux où qu'ils soient détenus. Les entrepôts frigorifiques ont instruction de ne pas inscrire les stocks détenus pour le compte de ces grandes entreprises.

Total, viandes

Au premier jour d'affaires de novembre il y avait en tout 37 250 tonnes métriques de viandes congelées dans les entrepôts frigorifiques contre 37 844 le mois dernier et 32 615 il y a un an.

Stocks courants comme au pourcentage des stocks à la même date l'année dernière sont:

	Pourcentage
Porc	110
Boeuf	114
Veau	119
Mouton et agneau	135
Abats	130

Nota: Les quantités dans cette publication sont et continueront d'être présentées uniquement en unités de mesure du S.I.

Le facteur utilisé est:

1 kg = 2.2046 liv.

Voir la publication de 1^{er} janvier 1985 pour la méthodologie relative à l'enquête de "Stocks de viandes congelées".

TABLE 1. Stocks of Frozen Meat in Cold Storage

TABEAU 1. Stocks de viandes congelées en entreposage frigorifique

Kind and classification	November 1, 1985 ^P	October 1, 1985 ^T	November 1, 1984
Sorte et classification	1 ^{er} novembre 1985 ^P	1 ^{er} octobre 1985 ^T	1 ^{er} novembre 1984
Canada			
metric - tonnes - métriques			
Pork - Porc:			
Hams - Jambons:			
9 kg and under - et moins	1 452	1 434	906
9-12 kg	248	191	167
12 kg and over - et plus	97	99	176
Backs (boneless and skinless) - Dos (désossés et écouennés)			
Loins - Longes	662	339	728
	242	201	361
Bellies - Flancs:			
5.5 kg and under - et moins	276	315	349
5.5 kg and over - et plus	126	103	161
Shoulders - Épaules			
Butts - Socs	205	199	171
Picnics	359	347	500
Tenderloins - Filets	523	376	394
Spare ribs - Côtes levées	191	260	275
Back ribs - Côtes levées de dos	775	614	746
	656	522	431
Trimnings - Parures:			
80% and over, lean - et plus de maigre	885	757	960
80% and under - et moins	726	891	921
Skinless neck fat - Gras de cou écouenné			
Unclassified - Non classé	402	316	410
	3 040	2 994	2 584
Total	10 865	9 958	10 240
Beef - Boeuf:			
Bone in - Avec os	1 907	2 136	2 045
Boneless - Désossé	15 262	16 398	13 090
Total	17 169	18 534	15 135
Veal - Veau:			
Bone in - Avec os	71	91	171
Boneless - Désossé	649	651	503
Total	720	742	674
Mutton and lamb - Mouton et agneau:			
Carcasses and cuts - Carcasses et coupes	2 449	2 891	1 904
Fancy meats - Abats:			
Pork - Porc	1 675	1 659	1 161
Beef - Boeuf	3 830	3 597	3 235
Veal - Veau	271	377	161
Lamb - Agneau	271	86	105
Total	6 047	5 719	4 662
FROZEN MEAT - TOTAL - VIANDES CONGELÉES	37 250	37 844	32 615

Note: Includes Newfoundland.

Nota: Comprend Terre-Neuve.

TABLE 1. Stocks of Frozen Meat in Cold Storage - Continued

TABLEAU 1. Stocks de viandes congelées en entreposage frigorifique - suite

Kind and classification	November 1, 1985P	October 1, 1985P	November 1, 1984
Sorte et classification	1 ^{er} novembre 1985P	1 ^{er} octobre 1985P	1 ^{er} novembre 1984
Atlantic Provinces - Provinces de l'Atlantique			
metric - tonnes - métriques			
Pork - Porc:			
Hams - Jambons:			
9 kg and under - et moins	12	7	3
9-12 kg	1	2) 18
12 kg and over - et plus	-	-)
Backs (boneless and skinless) - Dos (désossés et écouennés)			
Loins - Longes	3	(1)	5
	18	20	21
Bellies - Flancs:			
5.5 kg and under - et moins	(1)	-	(1)
5.5 kg and over - et plus	-	(1)	-
Shoulders - Épaules			
Butta - Socs	14	12	13
Picnica	13	20	14
Tenderloins - Filets	15	10	14
Spare ribs - Côtes levées	1	(1)	-
Back ribs - Côtes levées de dos	44	32	29
	2	3	(1)
Trimnings - Parures:			
80% and over, lean - et plus de maigre) 96	97	(10
80% and under - et moins)	((27
Skinless neck fat - Gras de cou écouenné			
Unclassified - Non classé	(1)	(1)	(1)
	81	83	74
Total	300	286	228
Beef - Boeuf:			
Bone in - Avec os	48	33	28
Boneless - Désossé	609	608	873
Total	657	641	901
Veal - Veau:			
Bone in - Avec os	(2)	-	-
Boneless - Désossé	(2)	4	2
Total	3	4	2
Mutton and lamb - Mouton et agneau:			
Carcasses and cuts - Carcasses et coupes	91	104	176
Fancy meats - Abats:			
Pork - Porc	(2)	(2)	29
Beef - Boeuf	56	96	82
Veal - Veau	(2)	(2)	-
Lamb - Agneau	-	-	-
Total	75	113	111
FROZEN MEAT - TOTAL - VIANDES CONGELÉES	1 126	1 148	1 418

See footnote(s) at end of Table 1.
Voir note(s) à la fin du tableau 1.

TABLE 1. Stocks of Frozen Meat in Cold Storage - Continued

TABLEAU 1. Stocks de viandes congelées en entreposage frigorifique - suite

Kind and classification	November 1, 1985P	October 1, 1985F	November 1, 1984
Sorte et classification	1 ^{er} novembre 1985P	1 ^{er} octobre 1985F	1 ^{er} novembre 1984
Quebec - Québec			
metric - tonnes - métriques			
Pork - Porc:			
Hams - Jambons:			
9 kg and under - et moins	591	665	496
9-12 kg) 94	65	65
12 kg and over - et plus)		
Backs (boneless and skinless) - Dos (désossés et écouennés)	249	102	155
Loins - Longes	87	111	147
Bellies - Flancs:			
5.5 kg and under - et moins	69) 75	(143
5.5 kg and over - et plus	32)	(129
Shoulders - Épaules	83	111	92
Butts - Socs	142	145	222
Picnics	239	137	99
Tenderloins - Filets	94	158	119
Spare ribs - Côtes levées	260	283	246
Back ribs - Côtes levées de dos	333	135	175
Trimmings - Parures:			
80% and over, lean - et plus de maigre	326	260	344
80% and under - et moins	268	348	241
Skinless neck fat - Gras de cou écouenné	190	123	140
Unclassified - Non classé	1 249	1 294	1 185
Total	4 306	4 012	3 998
Beef - Boeuf:			
Bone in - Avec os	573	631	973
Boneless - Désossé	3 365	2 447	3 016
Total	3 938	3 078	3 989
Veal - Veau:			
Bone in - Avec os	48	66	137
Boneless - Désossé	325	280	263
Total	373	346	400
Mutton and lamb - Mouton et agneau:			
Carcasses and cuts - Carcasses et coupes	542	535	456
Fancy meats - Abats:			
Pork - Porc	636	591	380
Beef - Boeuf	1 611	1 246	825
Veal - Veau	(2)	(2)	(2)
Lamb - Agneau	(2)	(2)	(2)
Total	2 650	2 047	1 332
FROZEN MEAT - TOTAL - VIANDES CONGELÉES	11 809	10 018	10 175

TABLE 1. Stocks of Frozen Meat in Cold Storage - Continued

TABLERAU 1. Stocks de viandes congelées en entreposage frigorifique - suite

Kind and classification	November 1, 1985P	October 1, 1985 ^r	November 1, 1984
Sorte et classification	1 ^{er} novembre 1985P	1 ^{er} octobre 1985 ^r	1 ^{er} novembre 1984
Ontario			
metric - tonnes - métriques			
Pork - Porc:			
Hams - Jambons:			
9 kg and under - et moins	202	143	37
9-12 kg)	109 (25	68
12 kg and over - et plus)	(75	96
Backs (boneless and skinless) - Dos (désossés et écrouennés)	173	116	107
Loin - Longes	27	22	81
Bellies - Flancs:			
5.5 kg and under - et moins)	117	156 (23
5.5 kg and over - et plus)	((18
Shoulders - Épaules	79	50	46
Butts - Socs	53	57	43
Picnics	(1)	(1)	14
Tenderloins - Filets	35	47	71
Spare ribs - Côtes levées	226	112	173
Back ribs - Côtes levées de dos	161	175	109
Trimings - Parures:			
80% and over, lean - et plus de maigre	182	177	318
80% and under - et moins	212	296	318
Skinless neck fat - Gras de cou écrouenné	96	116	167
Unclassified - Non classé	577	442	306
Total	2 249	2 009	1 995
Beef - Boeuf:			
Bone in - Avec os	781	1 087	606
Boneless - Désossé	8 604	10 944	7 118
Total	9 385	12 031	7 724
Veal - Veau:			
Bone in - Avec os	9	9	28
Boneless - Désossé	275	316	181
Total	284	325	209
Mutton and lamb - Mouton et agneau:			
Carcasses and cuts - Carcasses et coupes	1 539	2 001	1 021
Fancy meats - Abats:			
Pork - Porc	327	332	257
Beef - Boeuf	510	477	603
Veal - Veau	(2)	(2)	(2)
Lamb - Agneau	(2)	(2)	(2)
Total	848	836	882
FROZEN MEAT - TOTAL - VIANDES CONGELÉES	14 305	17 202	11 831

See footnote(s) at end of Table 1.
Voir note(s) à la fin du tableau 1.

TABLE 1. Stocks of Frozen Meat in Cold Storage - Continued

TABLEAU 1. Stocks de viandes congelées en entreposage frigorifique - suite

Kind and classification	November 1, 1985P	October 1, 1985P	November 1, 1984
Sorte et classification	1 ^{er} novembre 1985P	1 ^{er} octobre 1985P	1 ^{er} novembre 1984
Manitoba			
metric - tonnes - métriques			
Pork - Porc:			
Hams - Jambons:			
9 kg and under - et moins) 132	89 (180
9-12 kg)	(27
12 kg and over - et plus	-	-	-
Backs (boneless and skinless) - Dos (désossés et écrouennés)	(1)	59	185
Loins - Longes	37	23	31
Bellies - Flancs:			
5.5 kg and under - et moins) 67	41	57
5.5 kg and over - et plus)		
Shoulders - Épaules	(1)	(1)	(1)
Butts - Soca	56	65	94
Picnics	22	9	42
Tenderloins - Filets	(1)	(1)	31
Spare ribs - Côtes levées	62	46	109
Back ribs - Côtes levées de dos	57	59	65
Trimming - Parures:			
80% and over, lean - et plus de maigre) 162	164 (62
80% and under - et moins)	(76
Skinless neck fat - Gras de cou écrouenné	(1)	-	5
Unclassified - Non classé	529	483	446
Total	1 124	1 038	1 410
Beef - Boeuf:			
Bone in - Avec os	44	39	38
Boneless - Désossé	573	494	462
Total	617	533	500
Veal - Veau:			
Bone in - Avec	-	-	-
Boneless - Désossé	17	9	12
Total	17	9	12
Mutton and lamb - Mouton et agneau:			
Carcasses and cuts - Carcasses et coupes	42	42	45
Fancy meats - Abats:			
Pork - Porc	284	238	221
Beef - Boeuf	266	261	173
Veal - Veau	-	-	(2)
Lamb - Agneau	-	-	(2)
Total	550	499	396
FROZEN MEAT - TOTAL - VIANDES CONGELÉES	2 350	2 121	2 363

See footnote(s) at end of Table 1.
Voir note(s) à la fin du tableau 1.

TABLE 1. Stocks of Frozen Meat in Cold Storage - Continued

TABLEAU 1. Stocks de viandes congelées en entreposage frigorifique - suite

Kind and classification	November 1, 1985P	October 1, 1985P	November 1, 1984
Sorte et classification	1 ^{er} novembre 1985P	1 ^{er} octobre 1985P	1 ^{er} novembre 1984
Saskatchewan			
metric - tonnes - métriques			
Pork - Porc:			
Hams - Jambons:			
9 kg and under - et moins	(1))	
9-12 kg	-)	391
12 kg and over - et plus	-)	119
Backs (boneless and skinless) - Dos (désossés et écouennés)	(1)	(1)	(1)
Loins - Longes	(1)	7	26
Bellies - Flancs:			
5.5 kg and under - et moins)	12	54
5.5 kg and over - et plus)		63
Shoulders - Épaules			
Butts - Socs	(1)	(1)	(1)
Picnics	(1)	(1)	(1)
Tenderloins - Filets	(1)	(1)	(1)
Spare ribs - Côtes levées	(1)	45	(1)
Back ribs - Côtes levées de dos	(1)	23	(1)
Trimnings - Parures:			
80% and over, lean - et plus de maigre)	42	45
80% and under - et moins)		105
Skinless neck fat - Gras de cou écouenné	(1)	-	(1)
Unclassified - Non classé	1 030	514	568
Total	1 084	1 079	881
Beef - Boeuf:			
Bone in - Avec os	(2)	(2)	175
Boneless - Désossé	(2)	(2)	364
Total	503	646	539
Veal - Veau:			
Bone in - Avec os	-	-	-
Boneless - Désossé	-	(2)	3
Total	-	(2)	3
Mutton and lamb - Mouton et agneau:			
Carcasses and cuts - Carcasses et coupes	7	(2)	20
Fancy meats - Abats:			
Pork - Porc	(2)	(2)	67
Beef - Boeuf	(2)	(2)	159
Veal - Veau	-	-	-
Lamb - Agneau	-	-	-
Total	364	446	226
FROZEN MEAT - TOTAL - VIANDES CONGELÉES	1 958	2 179	1 669

See footnote(s) at end of Table 1.

Voir note(s) à la fin du tableau 1.

TABLE 1. Stocks of Frozen Meat in Cold Storage - Continued

TABLEAU 1. Stocks de viandes congelées en entreposage frigorifique - suite

Kind and classification	November 1, 1985P	October 1, 1985P	November 1, 1984
Sorte et classification	1 ^{er} novembre 1985P	1 ^{er} octobre 1985P	1 ^{er} novembre 1984
Alberta			
metric - tonnes - métriques			
Pork - Porc:			
Hams - Jambons:			
9 kg and under - et moins	-	-	31
9-12 kg) 40	(60)
12 kg and over - et plus)	(20
Backs (boneless and skinless) - Dos (désossés et écouennés)	(1)	(1)	111
Loins - Longes	10	5	37
Bellies - Flancs:			
5.5 kg and under - et moins	-	-	-
5.5 kg and over - et plus	(1)	(1)	(1)
Shoulders - Épaules			
Butts - Socs	(1)	(1)	(1)
Picnics	(1)	(1)	22
Tenderloins - Filets	(1)	(1)	(1)
Spare ribs - Côtes levées	63	42	84
Back ribs - Côtes levées de dos	41	31	43
Trimnings - Parures:			
80% and over, lean - et plus de maigre) 95	(62) 18
80% and under - et moins)	(72
Skinless neck fat - Gras de cou écouenné	(1)	(1)	(1)
Unclassified - Non classé	213	142	197
Total	462	342	635
Beef - Boeuf:			
Bone in - Avec os	376	274	205
Boneless - Désossé	958	855	674
Total	1 334	1 129	879
Veal - Veau:			
Bone in - Avec os	(2)	(2)	5
Boneless - Désossé	(2)	(2)	19
Total	27	38	24
Mutton and lamb - Mouton et agneau:			
Carcasses and cuts - Carcasses et coupea	178	185	166
Fancy meats - Abats:			
Pork - Porc	167	168	141
Beef - Boeuf	838	895	1 052
Veal - Veau	(2)	(2)	(2)
Lamb - Agneau	(2)	(2)	(2)
Total	1 103	1 257	1 289
FROZEN MEAT - TOTAL - VIANDES CONGELÉES	3 104	2 951	2 993

See footnote(a) at end of Table 1.
Voir note(s) à la fin du tableau 1.

TABLE 1. Stocks of Frozen Meat in Cold Storage - Concluded

TABLEAU 1. Stocks de viandes congelées en entreposage frigorifique - fin

Kind and classification	November 1, 1985P	October 1, 1985F	November 1, 1984
Sorte et classification	1 ^{er} novembre 1985P	1 ^{er} octobre 1985F	1 ^{er} novembre 1984
British Columbia - Colombie-Britannique			
metric - tonnes - métriques			
Pork - Porc:			
Hams - Jambons:			
9 kg and under - et moins	127	()	89
9-12 kg)	78	()	
12 kg and over - et plus)		202	-
Backs (boneless and skinless) - Dos (déossés et écouennés)	(1)	45	23
Loins - Longes	48	13	18
Bellies - Flancs:			
5.5 kg and under - et moins)	93	77	65
5.5 kg and over - et plus)			
Shoulders - Épaules			
Butts - Socs	(1)	(1)	(1)
Picnics	75	42	63
Tenderloins - Filets	123	74	70
Spare ribs - Côtes levées	6	(1)	7
Back ribs - Côtes levées de dos	93	54	34
	42	96	13
Trimnings - Parures:			
80% and over, lean - et plus de maigre	202)	187
80% and under - et moins	26)	103
Skinless neck fat - Gras de cou écouenné			
Unclassified - Non classé	32	(1)	52
	395	390	369
Total	1 340	1 192	1 093
Beef - Boeuf:			
Bone in - Avec os	56	44	20
Boneless - Déossé	679	432	583
Total	735	476	603
Veal - Veau:			
Bone in - Avec os	-	-	1
Boneless - Déossé	16	18	23
Total	16	18	24
Mutton and lamb - Mouton et agneau:			
Carcasses and cuts - Carcasses et coupes	50	18	20
Fancy meats - Abats:			
Pork - Porc	(2)	70	66
Beef - Boeuf	379	420	341
Veal - Veau	(2)	(2)	(2)
Lamb - Agneau	(2)	(2)	(2)
Total	457	521	426
FROZEN MEAT - TOTAL - VIANDES CONGELÉES	2 598	2 225	2 166

(1) Included in unclassified.

(1) Inclus sous la rubrique "non classé".

(2) Omitted to avoid disclosing individual company operations, included in totals.

(2) Chiffres omis pour garantir le secret des renseignements individuels; ces données sont toutefois comprises dans les totaux.

TABLE 2. Stocks of Frozen Imported Meat

TABLEAU 2. Stocks de viandes congelées importées

Kind and classification	November 1, 1985 ^P	October 1, 1985 ^F	November 1, 1984
Sorte et classification	1 ^{er} novembre 1985 ^P	1 ^{er} octobre 1985 ^F	1 ^{er} novembre 1984
metric - tonnes - métriques			
Beef - Boeuf:			
Bone in - Avec os	382	327	322
Boneless - Désossé	5 640	6 026	5 064
Veal - Veau:			
Bone in - Avec os	(2)	(2)	2
Boneless - Désossé	(2)	(2)	108
Mutton - Mouton	272	188	204
Lamb - Agneau	1 984	2 472	1 580
TOTAL	8 455	9 201	7 280

(2) Omitted to avoid disclosing individual company operations, included in totals.

(2) Chiffres omis pour garantir le secret des renseignements, individuels; ces données sont toutefois comprises dans les totaux.

Note: Included in Table 1.

Nota: Compris dans le tableau 1.

TABLE 3. Summary - Frozen Meat Stocks by Kind, Canada(1)

TABLEAU 3. Sommaire - Viandes congelées par sorte, Canada(1)

Kind	November 1, 1985 ^P	October 1, 1985 ^F	November 1, 1984
Sorte	1 ^{er} novembre 1985 ^P	1 ^{er} octobre 1985 ^F	1 ^{er} novembre 1984
metric - tonnes - métriques			
Pork - Porc	12 540	11 617	11 401
Beef - Boeuf	20 999	22 131	18 370
Veal - Veau	991	1 119	835
Mutton and lamb - Mouton et agneau	2 720	2 977	2 009
TOTAL	37 250	37 844	32 615

(1) Includes fancy meats.

(1) Les stocks d'abats sont inclus.

Chart — 1

Graphique — 1

Frozen Pork: November 1 Stocks, Canada, 1963-1985

Porc congelé: Stocks au 1^{er} novembre, Canada, 1963-1985

Metric tonnes
Tonnes métriques

Metric tonnes
Tonnes métriques

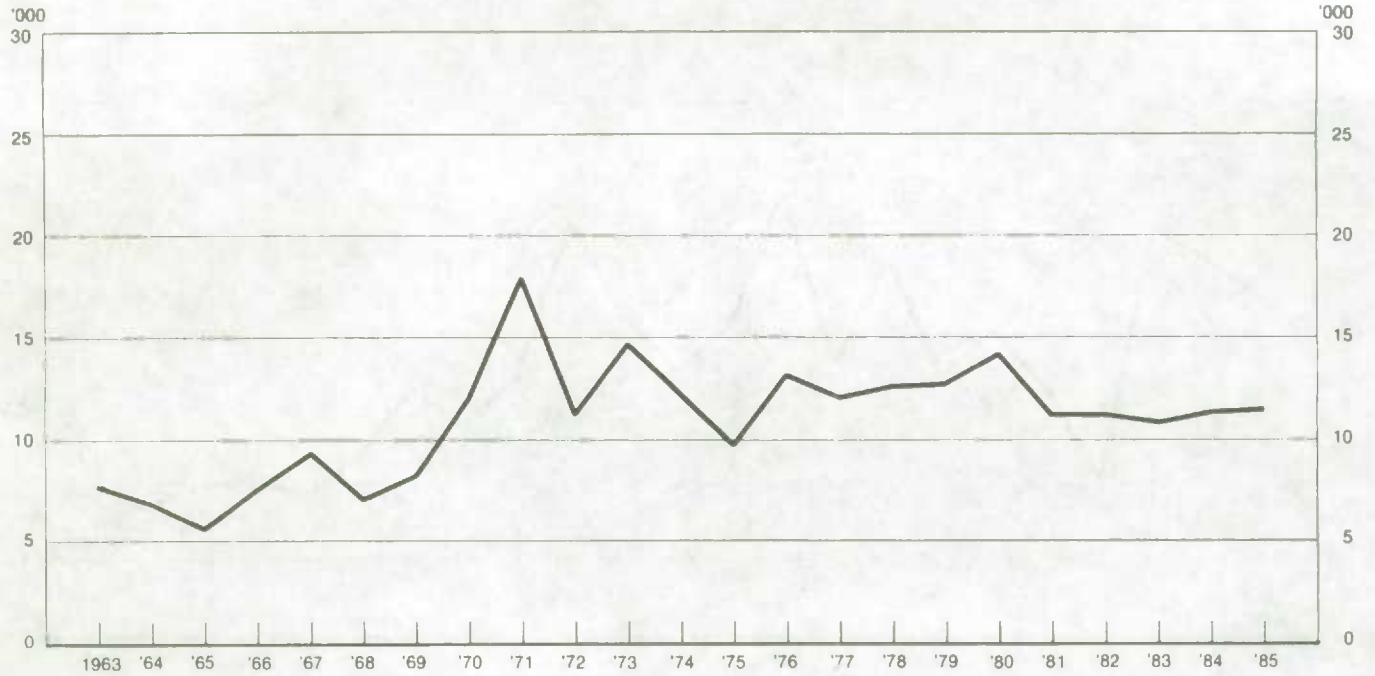


Chart — 2

Graphique — 2

Frozen Beef: November 1 Stocks, Canada, 1963-1985

Boeuf congelé: Stocks au 1^{er} novembre, Canada, 1963-1985

Metric tonnes
Tonnes métriques

Metric tonnes
Tonnes métriques

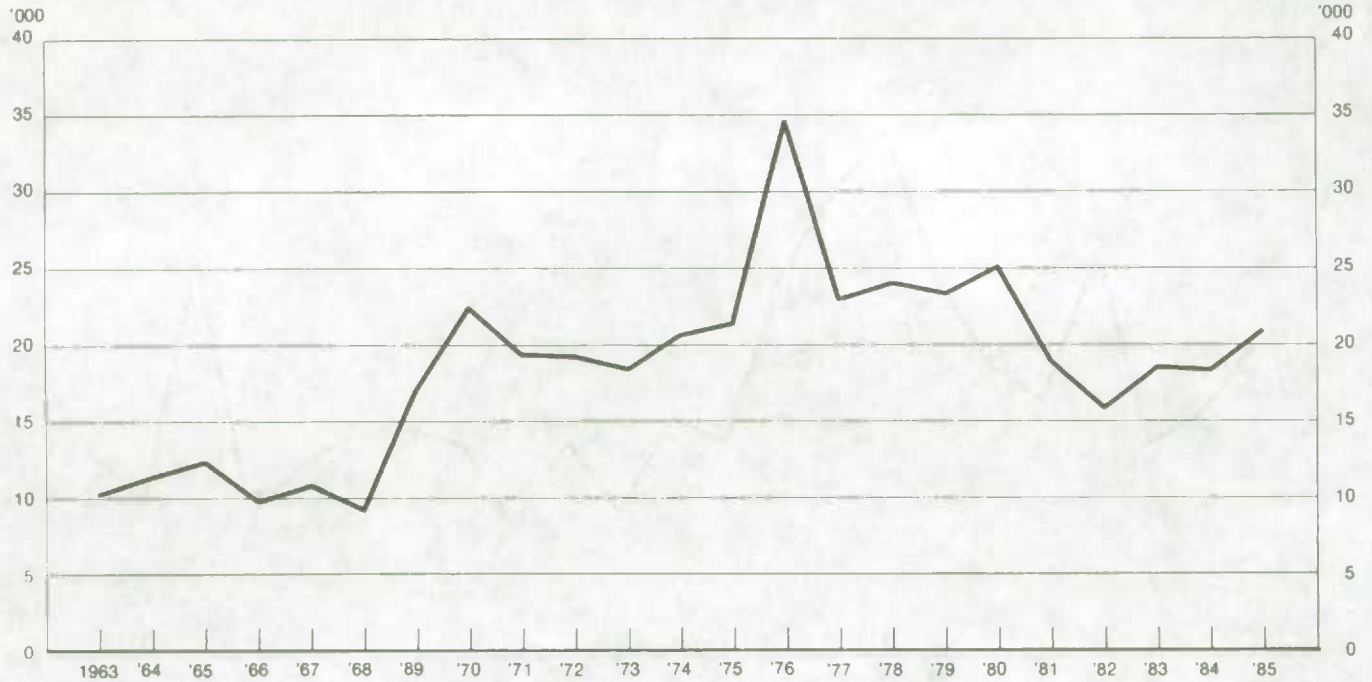


Chart — 3
Frozen Veal: November 1 Stocks, Canada, 1963-1985

Graphique — 3

Veau congelé: Stocks au 1^{er} novembre, Canada, 1963-1985

Metric tonnes
Tonnes métriques

Metric tonnes
Tonnes métriques

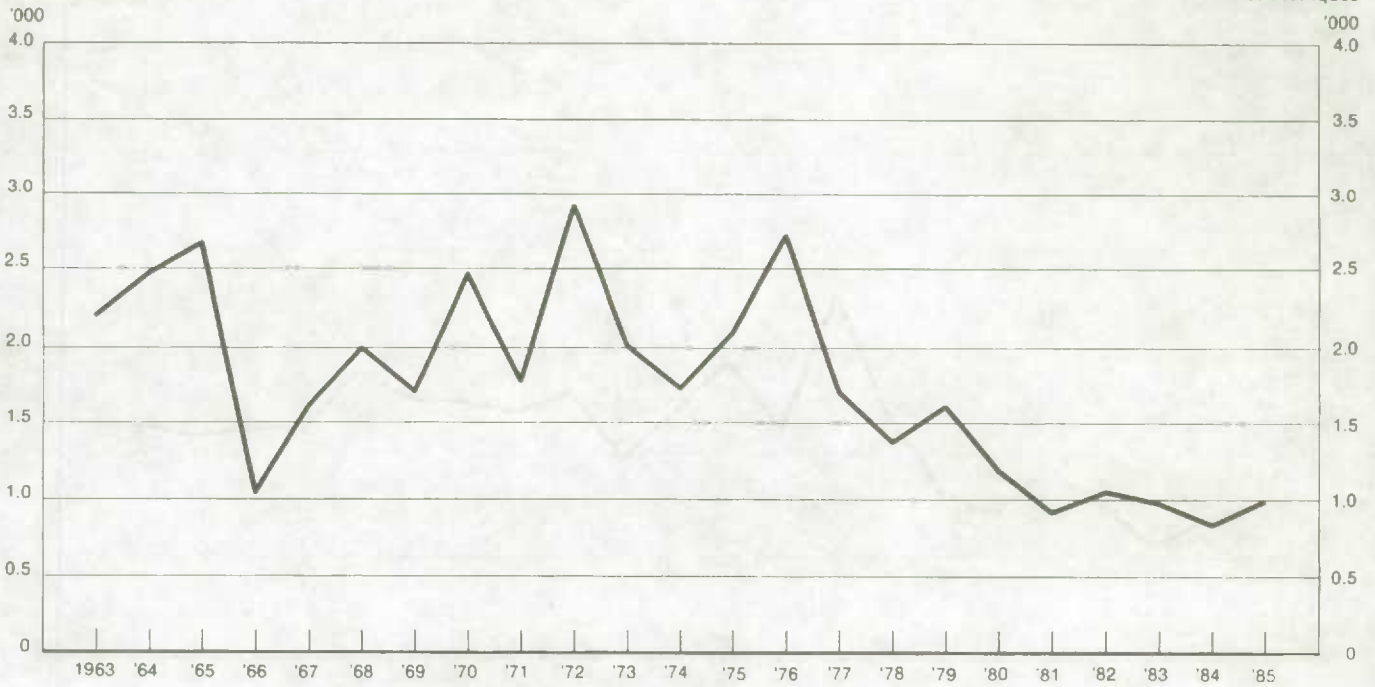


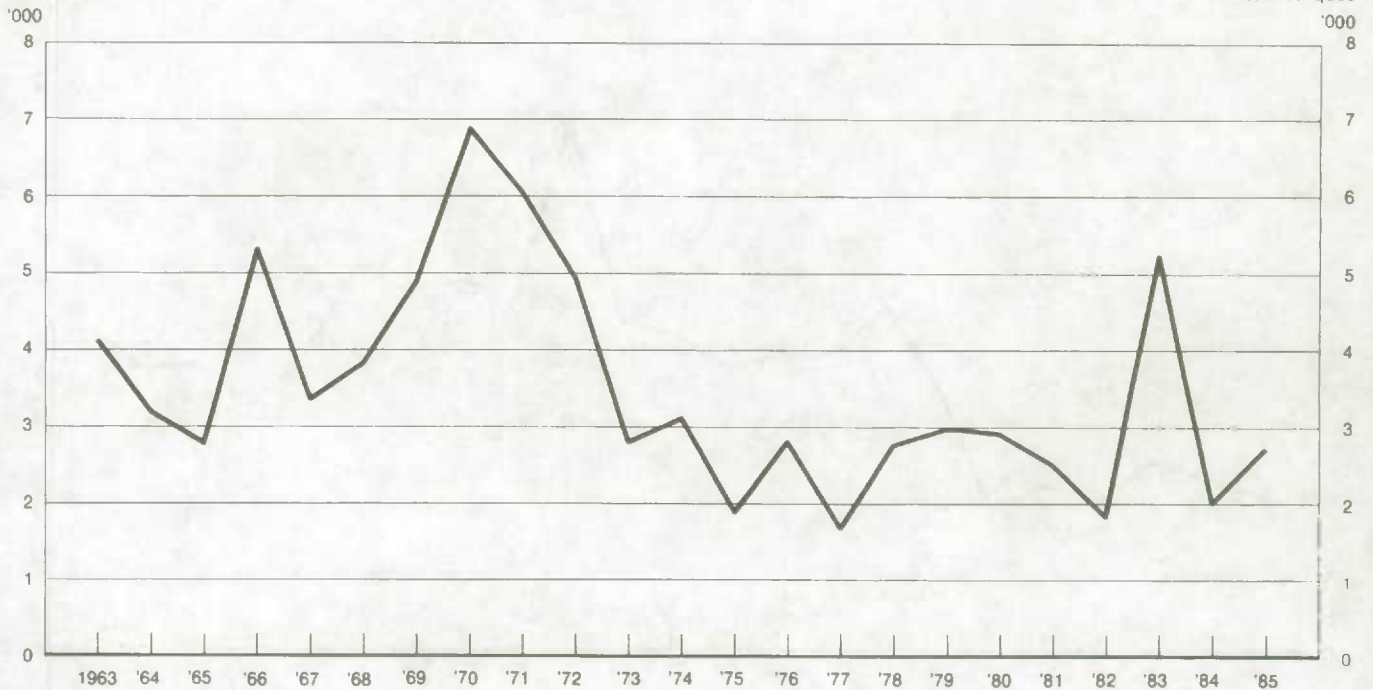
Chart — 4
Frozen Mutton and Lamb: November 1 Stocks, Canada, 1963-1985

Graphique — 4

Mouton et agneau congelé: Stocks au 1^{er} novembre, Canada, 1963-1985

Metric tonnes
Tonnes métriques

Metric tonnes
Tonnes métriques





STATISTICS CANADA LIBRARY
BIBLIOTHÈQUE STATISTIQUE CANADA



1010682482