


Stocks of frozen meat products

December 1985

Stocks de viandes congelées

Décembre 1985



Data in Many Forms...

Statistics Canada disseminates data in a variety of forms. In addition to publications, both standard and special tabulations are offered on computer print-outs, microfiche and microfilm, and magnetic tapes. Maps and other geographic reference materials are available for some types of data. Direct access to aggregated information is possible through CANSIM, Statistics Canada's machine-readable data base and retrieval system.

How to Obtain More Information

Inquiries about this publication and related statistics or services should be directed to:

Livestock and Animal Products Section,
Agriculture/Natural Resources Division,

Statistics Canada, Ottawa, K1A 0T6 (Telephone: 990-8714) or to the Statistics Canada reference centre in:

St. John's (772-4073)	Sturgeon Falls (753-4888)
Halifax (426-5331)	Winnipeg (949-4020)
Truro (893-7251)	Regina (359-5405)
Montréal (283-5725)	Edmonton (420-3027)
Ottawa (990-8116)	Vancouver (666-3691)
Toronto (973-6586)	

Toll-free access is provided in all provinces and territories, for users who reside outside the local dialing area of any of the regional reference centres.

Newfoundland and Labrador	Zenith 0-7037
Nova Scotia, New Brunswick and Prince Edward Island	1-800-565-7192
Quebec	1-800-361-2831
Ontario	1-800-268-1151
Manitoba	1-800-282-8006
Saskatchewan	1(112)800-667-3524
Alberta	1-800-222-6400
British Columbia (South and Central)	112-800-663-1551
Yukon and Northern B.C. (area served by NorthwTel Inc.)	Zenith 0-8913
Northwest Territories (area served by NorthwTel Inc.)	Call collect 420-2011

How to Order Publications

This and other Statistics Canada publications may be purchased from local authorized agents and other community bookstores, through the local Statistics Canada offices, or by mail order to Publication Sales and Services, Statistics Canada, Ottawa, K1A 0T6.

1(613)993-7276

Toronto
Credit card only (973-8018)

Des données sous plusieurs formes...

Statistique Canada diffuse les données sous formes diverses. Outre les publications, des totalisations habituelles et spéciales sont offertes sur imprimés d'ordinateur, sur microfiches et microfilms et sur bandes magnétiques. Des cartes et d'autres documents de référence géographiques sont disponibles pour certaines sortes de données. L'accès direct à des données agrégées est possible par le truchement de CANSIM, la base de données ordiolingue et le système d'extraction de Statistique Canada.

Comment obtenir d'autres renseignements

Toutes demandes de renseignements au sujet de cette publication ou de statistiques et services connexes doivent être adressées à:

Section du bétail et des produits d'origine animale,
Division de l'agriculture/ressources naturelles,

Statistique Canada, Ottawa, K1A 0T6 (téléphone: 990-8714) ou au centre de consultation de Statistique Canada à:

St. John's (772-4073)	Sturgeon Falls (753-4888)
Halifax (426-5331)	Winnipeg (949-4020)
Truro (893-7251)	Regina (359-5405)
Montréal (283-5725)	Edmonton (420-3027)
Ottawa (990-8116)	Vancouver (666-3691)
Toronto (973-6586)	

Un service d'appel interurbain sans frais est offert, dans toutes les provinces et dans les territoires, aux utilisateurs qui habitent à l'extérieur des zones de communication locale des centres régionaux de consultation.

Terre-Neuve et Labrador	Zénith 0-7037
Nouvelle-Écosse, Nouveau-Brunswick et Île-du-Prince-Édouard	1-800-565-7192
Québec	1-800-361-2831
Ontario	1-800-268-1151
Manitoba	1-800-282-8006
Saskatchewan	1(112)800-667-3524
Alberta	1-800-222-6400
Colombie-Britannique (sud et centrale)	112-800-663-1551
Yukon et nord de la C.-B. (territoire desservi par la NorthwTel Inc.)	Zénith 0-8913
Territoires du Nord-Ouest (territoire desservi par la NorthwTel Inc.)	Appelez à frais virés au 420-2011

Comment commander les publications

On peut se procurer cette publication et les autres publications de Statistique Canada auprès des agents autorisés et des autres librairies locales, par l'entremise des bureaux locaux de Statistique Canada, ou en écrivant à la Section des ventes et de la distribution des publications, Statistique Canada, Ottawa, K1A 0T6.

1(613)993-7276

Toronto
Carte de crédit seulement (973-8018)

Statistics Canada

Agriculture/Natural Resources Division
Livestock and Animal Products Section

Stocks of frozen meat products

December 1985

Published under the authority of
the Minister of Supply and
Services Canada

© Minister of Supply
and Services Canada 1986

January 1986
4-3103-507

Price: Canada, \$10.00, \$100.00 a year
Other Countries, \$11.00, \$110.00 a year

Payment to be made in Canadian funds or equivalent

Catalogue 32-012, Vol. 68, No. 12

ISSN 0703-7333

Ottawa

Statistique Canada

Division de l'agriculture/ressources naturelles
Section du bétail et des produits d'origine animale

Stocks de viandes congelées

Décembre 1985

Publication autorisée par
le ministre des Approvisionnements et
Services Canada

© Ministre des Approvisionnements
et Services Canada 1986

Janvier 1986
4-3103-507

Prix: Canada, \$10.00, \$100.00 par année
Autres pays, \$11.00, \$110.00 par année

Paiement en dollars canadiens ou l'équivalent

Catalogue 32-012, vol. 68, n° 12

ISSN 0703-7333

Ottawa

SYMBOLS

The following standard symbols are used in Statistics Canada publications:

- .. figures not available.
- ... figures not appropriate or not applicable.
- nil or zero.
- amount too small to be expressed.
- P preliminary figures.
- F revised figures.
- x confidential to meet secrecy requirements of the Statistics Act.

This publication was prepared under the direction of:

- **Mike Trant**, Acting Chief
Livestock and Animal Products Section
- **Peter Beerstecher**, Project Manager
Animal Products Unit
- **Dave Burroughs**, Analyst
Animal Products Unit

Please contact us if you would like to receive this information via **ENVOY 100** or a similar electronic messaging system by calling 613-990-8714.

SIGNES CONVENTIONNELS

Les signes conventionnels suivants sont employés uniformément dans les publications de Statistique Canada:

- .. nombres indisponibles.
- ... n'ayant pas lieu de figurer.
- néant ou zéro.
- nombres infimes.
- P nombres provisoires.
- F nombres rectifiés.
- x confidentiel en vertu des dispositions de la Loi sur la statistique relatives au secret.

Cette publication a été rédigée sous la direction de:

- **Mike Trant**, chef intérimaire
Section du bétail et des produits d'origine animale
- **Peter Beerstecher**, chargé de projet des produits d'origine animale
- **Dave Burroughs**, analyste
Sous-section des produits d'origine animale

Si vous désirez recevoir cette information via **ENVOY 100** ou un système de message électronique semblable, s'il-vous-plaît nous le faire savoir en téléphonant 613-990-8714.

TABLE OF CONTENTS

	Page
Source and Content	5
Table	
1. Stocks of Frozen Meat in Cold Storage:	
Canada	6
Atlantic Provinces	7
Quebec	8
Ontario	9
Manitoba	10
Saskatchewan	11
Alberta	12
British Columbia	13
2. Stocks of Frozen Imported Meat	14
3. Summary - Frozen Meat Stocks by Kind, Canada	14
Chart	
1. Frozen Pork Stocks	15
2. Frozen Beef Stocks	15
3. Frozen Veal Stocks	16
4. Frozen Mutton and Lamb Stocks	16

TABLE DES MATIÈRES

	Page
Source et contenu	5
Tableau	
1. Stocks de viandes congelées en entreposage frigorifique:	
Canada	6
Provinces de l'Atlantique	7
Québec	8
Ontario	9
Manitoba	10
Saskatchewan	11
Alberta	12
Colombie-Britannique	13
2. Stocks de viandes congelées importées	14
3. Sommaire - Viandes congelées par sorte, Canada	14
Graphique	
1. Stocks de porc congelé	15
2. Stocks de boeuf congelé	15
3. Stocks de veau congelé	16
4. Stocks de mouton et agneau congelé	16



SOURCE AND CONTENT

This report contains data on the stocks of frozen meat held by meat packers and their sales' outlets, wholesale butchers, abattoirs and cold storage warehouses. Inventories are taken only at the wholesale level. Canned meat stocks are collected by the Manufacturing and Primary Industries Division of Statistics Canada.

Firms are required to report all stocks in their own establishment or in specially rented rooms elsewhere as at the opening of the first business day of the month. By a special arrangement, made with the industry through the Canadian Meat Council, the larger meat packers report total meat inventories regardless of where held. Cold storage warehouses are instructed not to report stocks held for these large packers.

Total Meat

Total frozen meat in cold storage at the opening of the first business day of the month of December amounted to 37 629 metric tonnes as compared with 37 447 tonnes last month and 33 642 tonnes a year ago.

Current stocks as a percentage of stocks at the same date last year are:

	Per cent
Pork	89
Beef	120
Veal	131
Mutton and lamb	180
Fancy meats	124

Note: Quantities in this publication are, and will continue to be, in S.I. units

The conversion factor is:

1 kg = 2.2046 lb.

See January 1, 1985 publication for methodology pertaining to the survey, "Stocks of Frozen Meat Products".

SOURCE ET CONTENU

Ce bulletin présente des données sur les stocks de viandes congelées détenus par les entreprises de conditionnement des viandes et leurs points de vente, par les bouchers-grossistes, les abattoirs et les entrepôts frigorifiques. L'inventaire se fait au niveau de la vente de gros seulement. Les renseignements sur les stocks de viandes en boîtes sont recueillis par la Division des industries manufacturières et primaires de Statistique Canada.

Les entreprises doivent déclarer tous les stocks qu'elles détiennent chez elles ou dans des endroits spécialement loués au premier jour d'affaires du mois. Par suite d'un arrangement spécial avec l'industrie, par l'entremise du Conseil des viandes du Canada, les grosses entreprises de conditionnement des viandes déclarent leurs stocks totaux où qu'ils soient détenus. Les entrepôts frigorifiques ont instruction de ne pas inscrire les stocks détenus pour le compte de ces grandes entreprises.

Total, viandes

Au premier jour d'affaires de décembre il y avait en tout 37 629 tonnes métriques de viandes congelées dans les entrepôts frigorifiques contre 37 447 le mois dernier et 33 642 il y a un an.

Stocks courants comme au pourcentage des stocks à la même date l'année dernière sont:

	Pourcentage
Porc	89
Boeuf	120
Veau	131
Mouton et agneau	180
Abats	124

Nota: Les quantités dans cette publication sont et continueront d'être présentées uniquement en unités de mesure du S.I.

Le facteur utilisé est:

1 kg = 2.2046 liv.

Voir la publication de 1^{er} janvier 1985 pour la méthodologie relative à l'enquête de "Stocks de viandes congelées".

TABLE 1. Stocks of Frozen Meat in Cold Storage

TABLEAU 1. Stocks de viandes congelées en entreposage frigorifique

Kind and classification	December 1, 1985 ^P	November 1, 1985 ^T	December 1, 1984
Sorte et classification	1 ^{er} décembre 1985 ^P	1 ^{er} novembre 1985 ^T	1 ^{er} décembre 1984
Canada			
metric - tonnes - métriques			
Pork - Porc:			
Hams - Jambons:			
9 kg and under - et moins	1 458	1 457	1 053
9-12 kg	153	248	80
12 kg and over - et plus	22	96	139
Backs (boneless and skinless) - Dos (désossés et écouennés)			
Loins - Longes	633	661	932
	272	244	373
Bellies - Flancs:			
5.5 kg and under - et moins	336	277	466
5.5 kg and over - et plus	288	147	320
Shoulders - Épaules			
Butts - Socs	175	222	151
Picnics	297	367	474
Tenderloins - Filets	399	523	379
Spare ribs - Côtes levées	208	189	263
Back ribs - Côtes levées de dos	694	769	933
	593	649	702
Trimnings - Parures:			
80% and over, lean - et plus de maigre	769	884	1 009
80% and under - et moins	668	726	756
Skinless neck fat - Gras de cou écouenné			
Unclassified - Non classé	270	402	413
	2 671	3 045	2 887
Total	9 906	10 906	11 330
Beef - Boeuf:			
Bone in - Avec os	1 896	1 911	2 129
Boneless - Désossé	16 005	15 580	12 895
Total	17 901	17 491	15 024
Veal - Veau:			
Bone in - Avec os	91	77	144
Boneless - Désossé	611	601	512
Total	702	678	656
Mutton and lamb - Mouton et agneau:			
Carcasses and cuts - Carcasses et coupes	2 939	2 458	1 648
Fancy meats - Abats:			
Pork - Porc	1 348	1 698	1 313
Beef - Boeuf	4 348	3 710	3 471
Veal - Veau	317	272	122
Lamb - Agneau	168	234	78
Total	6 181	5 914	4 984
FROZEN MEAT - TOTAL - VIANDES CONGELÉES	37 629	37 447	33 642

TABLE 1. Stocks of Frozen Meat in Cold Storage - Continued

TABLEAU 1. Stocks de viandes congelées en entreposage frigorifique - suite

Kind and classification	December 1, 1985 ^P	November 1, 1985 ^T	December 1, 1984
Sorte et classification	1 ^{er} décembre 1985 ^P	1 ^{er} novembre 1985 ^T	1 ^{er} décembre 1984
Atlantic Provinces - Provinces de l'Atlantique			
metric - tonnes - métriques			
Pork - Porc:			
Hams - Jambons:			
9 kg and under - et moins) 10 (13) 2
9-12 kg) (1) 8
12 kg and over - et plus	-	-)
Backs (boneless and skinless) - Dos (désossés et écouennés)	2	3	9
Loins - Longes	32	20	52
Bellies - Flancs:			
5.5 kg and under - et moins) 8 ((1)) 16
5.5 kg and over - et plus) (-)
Shoulders - Épaules	12	15	5
Butts - Socs	12	9	18
Picnics	12	14	18
Tenderloins - Filets	2	1	1
Spare ribs - Côtes levées	35	42	25
Back ribs - Côtes levées de dos	2	2	4
Trimnings - Parures:			
90% and over, lean - et plus de maigre) 79 (96) 13
90% and under - et moins) (() 20
Skinless neck fat - Gras de cou écouenné	(1)	(1)	(1)
Unclassified - Non classé	83	81	57
Total	289	297	248
Beef - Boeuf:			
Bone in - Avec os	66	48	67
Boneless - Désossé	693	614	821
Total	757	662	888
Veal - Veau:			
Bone in - Avec os	(2)	(2)	(2)
Boneless - Désossé	(2)	(2)	(2)
Total	7	3	5
Mutton and lamb - Mouton et agneau:			
Carcasses and cuts - Carcasses et coupes	73	90	108
Fancy meats - Abats:			
Pork - Porc	(2)	(2)	32
Beef - Boeuf	59	57	89
Veal - Veau	(2)	(2)	-
Lamb - Agneau	-	-	-
Total	89	76	121
FROZEN MEAT - TOTAL - VIANDES CONGELÉES	1 215	1 128	1 370

See footnote(s) at end of Table 1.
Voir note(s) à la fin du tableau 1.

TABLE 1. Stocks of Frozen Meat in Cold Storage - Continued

TABLEAU 1. Stocks de viandes congelées en entreposage frigorifique - suite

Kind and classification	December 1, 1985 ^P	November 1, 1985 ^T	December 1, 1984
Sorte et classification	1 ^{er} décembre 1985 ^P	1 ^{er} novembre 1985 ^T	1 ^{er} décembre 1984
Quebec - Québec			
metric - tonnes - métriques			
Pork - Porc:			
Hams - Jambons:			
7-9 kg and under - et moins	606	591	632
9-12 kg)	50	93	53
12 kg and over - et plus)			
Backs (boneless and skinless) - Dos (désossés et écouennés)	321	248	148
Loins - Longes	120	87	167
Bellies - Flancs:			
5.5 kg and under - et moins)	235	69	124
5.5 kg and over - et plus)		53	130
Shoulders - Épaules	67	83	84
Butts - Socs	155	153	231
Picnics	148	239	81
Tenderloins - Filets	84	94	84
Spare ribs - Côtes levées	284	260	279
Back ribs - Côtes levées de dos	320	333	156
Trimnings - Parures:			
80% and over, lean - et plus de maigre	377	326	371
80% and under - et moins	245	268	196
Skinless neck fat - Gras de cou écouenné	117	190	153
Unclassified - Non classé	1 172	1 254	1 229
Total	4 301	4 341	4 118
Beef - Boeuf:			
Bone in - Avec os	655	599	1 069
Boneless - Désossé	3 187	3 625	2 993
Total	3 842	4 224	4 062
Veal - Veau:			
Bone in - Avec os	60	50	122
Boneless - Désossé	296	281	291
Total	356	331	413
Mutton and lamb - Mouton et agneau:			
Carcasses and cuts - Carcasses et coupes	525	542	485
Fancy meats - Abats:			
Pork - Porc	446	642	392
Beef - Boeuf	1 850	1 479	922
Veal - Veau	(2)	(2)	66
Lamb - Agneau	(2)	(2)	63
Total	2 623	2 490	1 443
FROZEN MEAT - TOTAL - VIANDES CONGELÉES	11 647	11 928	10 521

TABLE 1. Stocks of Frozen Meat in Cold Storage - Continued

TABLEAU 1. Stocks de viandes congelées en entreposage frigorifique - suite

Kind and classification	December 1, 1985 ^P	November 1, 1985 ^F	December 1, 1984
Sorte et classification	1 ^{er} décembre 1985 ^P	1 ^{er} novembre 1985 ^F	1 ^{er} décembre 1984
Ontario			
metric - tonnes - métriques			
Pork - Porc:			
Hams - Jambons:			
9 kg and under - et moins	422	204	122
9-12 kg)	73	109 (6
12 kg and over - et plus)		(63
Backs (boneless and skinless) - Dos (désossés et écouennés)	112	173	224
Loins - Longes	60	28	60
Bellies - Flancs:			
5.5 kg and under - et moins)	185	117 (104
5.5 kg and over - et plus)		(131
Shoulders - Épaules	57	79	43
Butts - Socs	52	54	35
Picnics	26	(1)	55
Tenderloins - Filets	51	33	63
Spare ribs - Côtes levées	161	226	337
Back ribs - Côtes levées de dos	125	161	385
Trimmings - Parures:			
80% and over, lean - et plus de maigre	124	182	335
80% and under - et moins	256	212	278
Skinless neck fat - Gras de cou écouenné	80	96	144
Unclassified - Non classé	462	578	357
Total	2 246	2 252	2 742
Beef - Boeuf:			
Bone in - Avec os	760	757	684
Boneless - Désossé	9 027	8 685	7 057
Total	9 787	9 442	7 741
Veal - Veau:			
Bone in - Avec os	13	13	13
Boneless - Désossé	227	271	168
Total	240	284	181
Mutton and lamb - Mouton et agneau:			
Carcasses and cuts - Carcasses et coupes	2 149	1 552	761
Fancy meats - Abats:			
Pork - Porc	267	327	311
Beef - Boeuf	518	509	603
Veal - Veau	(2)	(2)	(2)
Lamb - Agneau	(2)	(2)	(2)
Total	796	845	936
FROZEN MEAT - TOTAL - VIANDES CONGELÉES	15 218	14 375	12 361

See footnote(a) at end of Table 1.

Voir note(a) à la fin du tableau 1.

TABLE 1. Stocks of Frozen Meat in Cold Storage - Continued

TABLEAU 1. Stocks de viandes congelées en entreposage frigorifique - suite

Kind and classification	December 1, 1985 ^P	November 1, 1985 ^T	December 1, 1984
Sorte et classification	1 ^{er} décembre 1985 ^P	1 ^{er} novembre 1985 ^T	1 ^{er} décembre 1984
Manitoba			
metric - tonnes - métriques			
Pork - Porc:			
Hams - Jambons:			
9 kg and under - et moins) 49	134	(119
9-12 kg)	() 11
12 kg and over - et plus	-	-)
Backs (boneless and skinless) - Dos (désossés et écouennés)	(1)	(1)	187
Loins - Longes	38	36	24
Bellies - Flancs:			
5.5 kg and under - et moins) 99	68	80
5.5 kg and over - et plus)		
Shoulders - Épaules	(1)	(1)	(1)
Butts - Socs	27	56	83
Picnics	15	22	61
Tenderloins - Filets	(1)	(1)	44
Spare ribs - Côtes levées	23	58	93
Back ribs - Côtes levées de dos	97	54	79
Trimings - Parures:			
80% and over, lean - et plus de maigre) 47	161	(104
80% and under - et moins)	() 117
Skinless neck fat - Gras de cou écouenné	(1)	(1)	43
Unclassified - Non classé	401	545	466
Total	796	1 134	1 511
Beef - Boeuf:			
Bone in - Avec os	59	46	58
Boneless - Désossé	427	572	456
Total	486	618	514
Veal - Veau:			
Bone in - Avec	-	-	-
Boneless - Désossé	(2)	17	10
Total	(2)	17	10
Mutton and lamb - Mouton et agneau:			
Carcasses and cuts - Carcasses et coupes	(2)	42	49
Fancy meats - Abata:			
Pork - Porc	270	301	312
Beef - Boeuf	251	278	142
Veal - Veau	-	-	-
Lamb - Agneau	-	-	-
Total	521	579	454
FROZEN MEAT - TOTAL - VIANDES CONGELÉES	1 840	2 390	2 538

See footnote(s) at end of Table 1.
Voir note(s) à la fin du tableau 1.

TABLE 1. Stocks of Frozen Meat in Cold Storage - Continued

TABLEAU 1. Stocks de viandes congelées en entreposage frigorifique - suite

Kind and classification	December 1, 1985 ^D	November 1, 1985 ^F	December 1, 1984
Sorte et classification	1 ^{er} décembre 1985 ^D	1 ^{er} novembre 1985 ^F	1 ^{er} décembre 1984
Saskatchewan			
metric - tonnes - métriques			
Pork - Porc:			
Hams - Jambons:			
9 kg and under - et moins	302	(1))
9-12 kg	-	-)
12 kg and over - et plus	-	-)
72			
Backs (boneless and skinless) - Dos (désossés et écounnés)			
Loins - Longes	22 (1)	(1) (1)	(1) 20
Bellies - Flancs:			
5.5 kg and under - et moins) 24	12	103
5.5 kg and over - et plus)		
Shoulders - Épaules			
Butts - Socs	4	(1)	(1)
Picnics	83	(1)	(1)
Tenderloins - Filets	50	(1)	(1)
Spare ribs - Côtes levées	35	(1)	(1)
Back ribs - Côtes levées de dos	(1)	(1)	(1)
Trimnings - Parures:			
80% and over, lean - et plus de maigre	5) 42	61
80% and under - et moins	13)	
Skinless neck fat - Gras de cou écounné			
Unclassified - Non classé	2 331	(1) 1 026	(1) 586
Total	871	1 080	842
Beef - Boeuf:			
Bone in - Avec os	27	(2)	25
Boneless - Désossé	929	(2)	390
Total	956	476	415
Veal - Veau:			
Bone in - Avec os	-	-	-
Boneless - Désossé	-	-	3
Total	-	-	3
Mutton and lamb - Mouton et agneau:			
Carcasses and cuts - Carcasses et coupes	4	4	12
Fancy meats - Abats:			
Pork - Porc	184	(2)	90
Beef - Boeuf	223	(2)	148
Veal - Veau	-	-	-
Lamb - Agneau	-	-	-
Total	407	364	238
FROZEN MEAT - TOTAL - VIANDES CONGELÉES	2 238	1 924	1 510

See footnote(s) at end of Table 1.
Voir note(s) à la fin du tableau 1.

TABLE 1. Stocks of Frozen Meat in Cold Storage - Continued

TABLEAU 1. Stocks de viandes congelées en entreposage frigorifique - suite

Kind and classification	December 1, 1985 ^P	November 1, 1985 ^F	December 1, 1984
Sorte et classification	1 ^{er} décembre 1985 ^P	1 ^{er} novembre 1985 ^F	1 ^{er} décembre 1984
Alberta			
metric - tonnes - métriques			
Pork - Porc:			
Hams - Jambons:			
9 kg and under - et moins	-	-)
9-12 kg	(1)) 40	() 63
12 kg and over - et plus	-)	()
Backs (boneless and skinless) - Dos (désossés et écrouennés)	(1)	(1)	114
Loins - Longes	2	10	13
Bellies - Flancs:			
5.5 kg and under - et moins) 13	(-) 25
5.5 kg and over - et plus)	((1))
Shoulders - Épaules	-	-	-
Butts - Socs	(1)	(1)	9
Picnics	(1)	(1)	23
Tenderloins - Filets	(1)	(1)	(1)
Spare ribs - Côtes levées	65	63	90
Back ribs - Côtes levées de dos	20	41	24
Trimnings - Parures:			
80% and over, lean - et plus de maigre) 78	95	() 28
80% and under - et moins)	() 26
Skinless neck fat - Gras de cou écrouenné	(1)	(1)	(1)
Unclassified - Non classé	162	213	233
Total	340	462	648
Beef - Boeuf:			
Bone in - Avec os	287	376	193
Boneless - Désossé	1 099	958	637
Total	1 386	1 334	830
Veal - Veau:			
Bone in - Avec os	(2)	(2)	6
Boneless - Désossé	(2)	(2)	16
Total	36	27	22
Mutton and lamb - Mouton et agneau:			
Carcasses and cuts - Carcasses et coupes	129	178	199
Fancy meats - Abats:			
Pork - Porc	110	167	131
Beef - Boeuf	1 085	838	1 223
Veal - Veau	(2)	(2)	(2)
Lamb - Agneau	(2)	(2)	(2)
Total	1 317	1 103	1 389
FROZEN MEAT - TOTAL - VIANDES CONGELÉES	3 208	3 104	3 088

See footnote(s) at end of Table 1.
Voir note(s) à la fin du tableau 1.

TABLE 1. Stocks of Frozen Meat in Cold Storage - Concluded

TABLEAU 1. Stocks de viandes congelées en entreposage frigorifique - fin

Kind and classification	December 1, 1985 ^P	November 1, 1985 ^F	December 1, 1984
Sorte et classification	1 ^{er} décembre 1985 ^P	1 ^{er} novembre 1985 ^F	1 ^{er} décembre 1984
British Columbia - Colombie-Britannique			
metric - tonnes - métriques			
Pork - Porc:			
Hams - Jambons:			
9 kg and under - et moins	80	127	104
9-12 kg	-) 78	17
12 kg and over - et plus	(1))	
Backs (boneless and skinless) - Dos (désossés et écrounnés)	35	(1)	23
Loins - Longes	19	48	37
Bellies - Flancs:			
5.5 kg and under - et moins) 60	93	73
5.5 kg and over - et plus)		
Shoulders - Épaules	(1)	(1)	(1)
Butts - Socs	44	75	75
Picnics	111	123	74
Tenderloins - Filets	9	6	11
Spare ribs - Côtes levées	91	93	45
Back ribs - Côtes levées de dos	24	42	31
Trimnings - Parures:			
80% and over, lean - et plus de maigre) 213	(202	128
80% and under - et moins)	(26	88
Skinless neck fat - Gras de cou écrounné	(1)	32	36
Unclassified - Non classé	377	395	479
Total	1 063	1 340	1 221
Beef - Boeuf:			
Bone in - Avec os	44	56	33
Boneless - Désossé	643	679	541
Total	687	735	574
Veal - Veau:			
Bone in - Avec os	-	-	2
Boneless - Désossé	54	16	20
Total	54	16	22
Mutton and lamb - Mouton et agneau:			
Carcasses and cuts - Carcasses et coupes	31	50	34
Fancy meats - Abats:			
Pork - Porc	43	(2)	45
Beef - Boeuf	362	379	344
Veal - Veau	(2)	(2)	(2)
Lamb - Agneau	(2)	(2)	(2)
Total	428	457	403
FROZEN MEAT - TOTAL - VIANDES CONGELÉES	2 263	2 598	2 254

(1) Included in unclassified.

(1) Inclus sous la rubrique "non classé".

(2) Omitted to avoid disclosing individual company operations, included in totals.

(2) Chiffres omis pour garantir le secret des renseignements individuels; ces données sont toutefois comprises dans les totaux.

TABLE 2. Stocks of Frozen Imported Meat

TABLEAU 2. Stocks de viandes congelées importées

Kind and classification	December 1, 1985 ^P	November 1, 1985 ^F	December 1, 1984
Sorte et classification	1 ^{er} décembre 1985 ^P	1 ^{er} novembre 1985 ^F	1 ^{er} décembre 1984
metric - tonnes - métriques			
Beef - Boeuf:			
Bone in - Avec os	378	370	399
Boneless - Désossé	5 964	5 774	5 117
Veal - Veau:			
Bone in - Avec os	(2)	(2)	2
Boneless - Désossé	(2)	(2)	153
Mutton - Mouton			
Lamb - Agneau	2 449	1 993	1 171
TOTAL	9 303	8 585	7 169

Note: Included in Table 1.

Nota: Compris dans le tableau 1.

TABLE 3. Summary - Frozen Meat Stocks by Kind, Canada(1)

TABLEAU 3. Sommaire - Viandes congelées par sorte, Canada(1)

Kind	December 1, 1985 ^P	November 1, 1985 ^F	December 1, 1984
Sorte	1 ^{er} décembre 1985 ^P	1 ^{er} novembre 1985 ^F	1 ^{er} décembre 1984
metric - tonnes - métriques			
Pork - Porc	11 254	12 604	12 643
Beef - Boeuf	22 249	21 201	18 495
Veal - Veau	1 019	950	778
Mutton and lamb - Mouton et agneau	3 107	2 692	1 726
TOTAL	37 629	37 447	33 642

(1) Includes fancy meats.

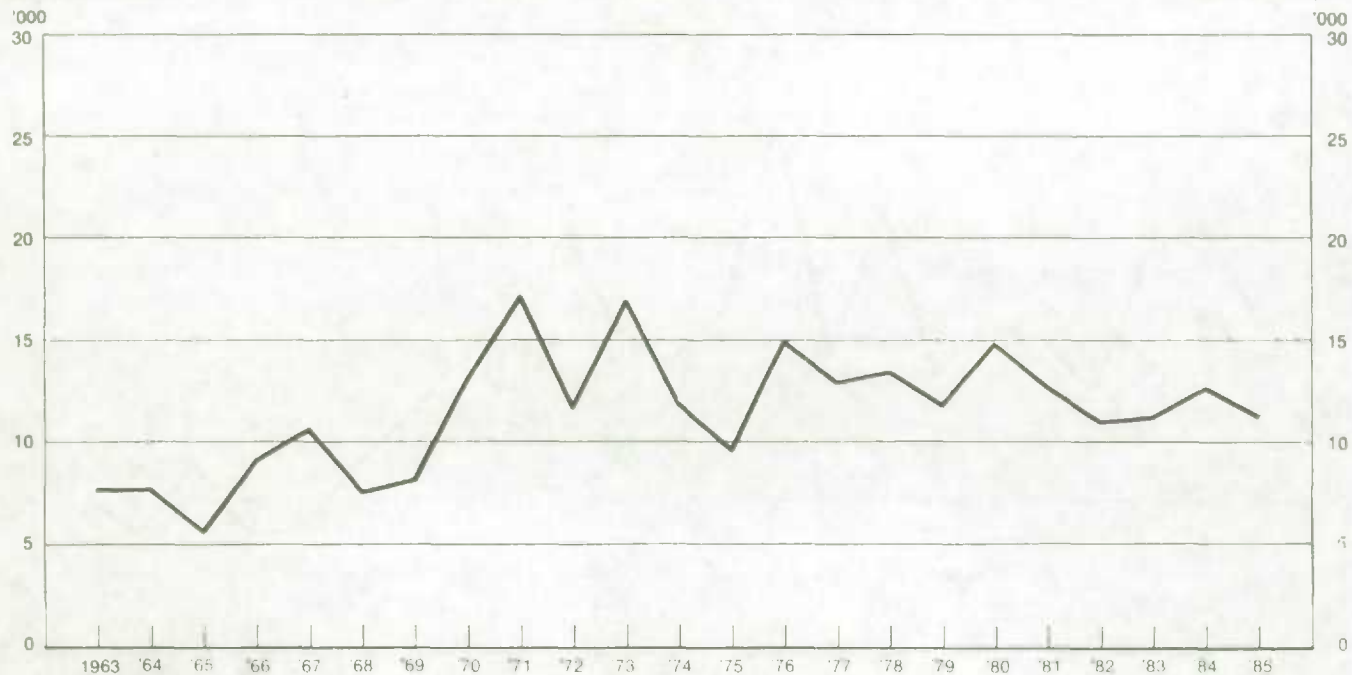
(1) Les stocks d'abats sont inclus.

Chart — 1

Frozen Pork: December 1 Stocks, Canada, 1963-1985

Porc congelé: Stocks au 1^{er} décembre, Canada, 1963-1985

Metric tonnes
Tonnes métriques



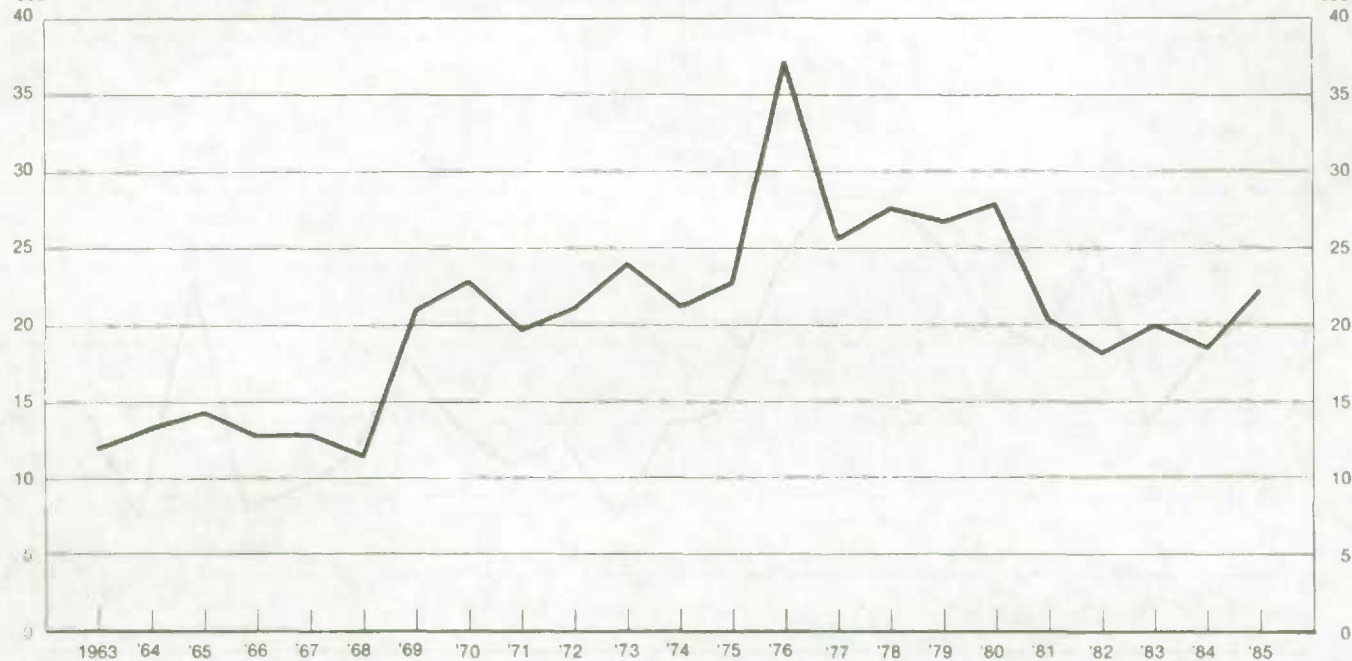
Graphique — 1

Chart — 2

Frozen Beef: December 1 Stocks, Canada, 1963-1985

Boeuf congelé: Stocks au 1^{er} décembre, Canada, 1963-1985

Metric tonnes
Tonnes métriques



Graphique — 2

Chart — 3

Graphique — 3

Frozen Veal: December 1 Stocks, Canada, 1963-1985

Veau congelé: Stocks au 1^{er} décembre, Canada, 1963-1985

Metric tonnes
Tonnes métriques

Metric tonnes
Tonnes métriques

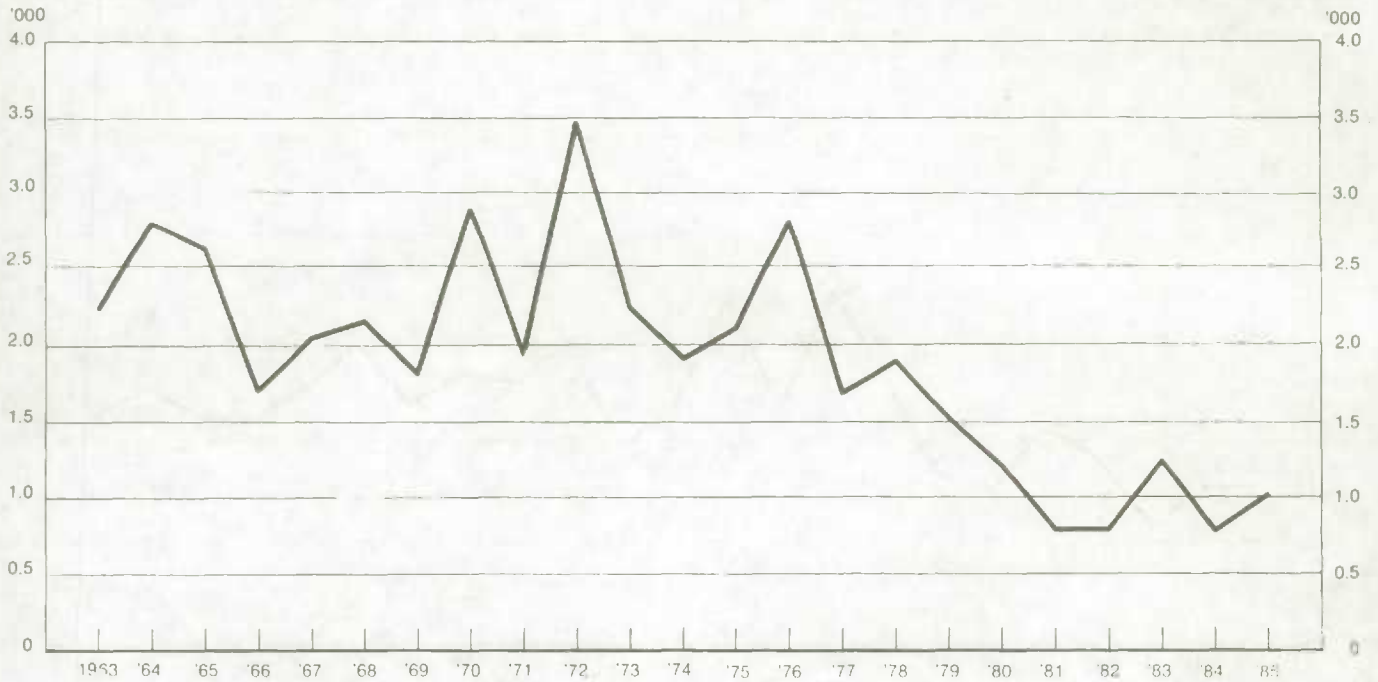


Chart — 4

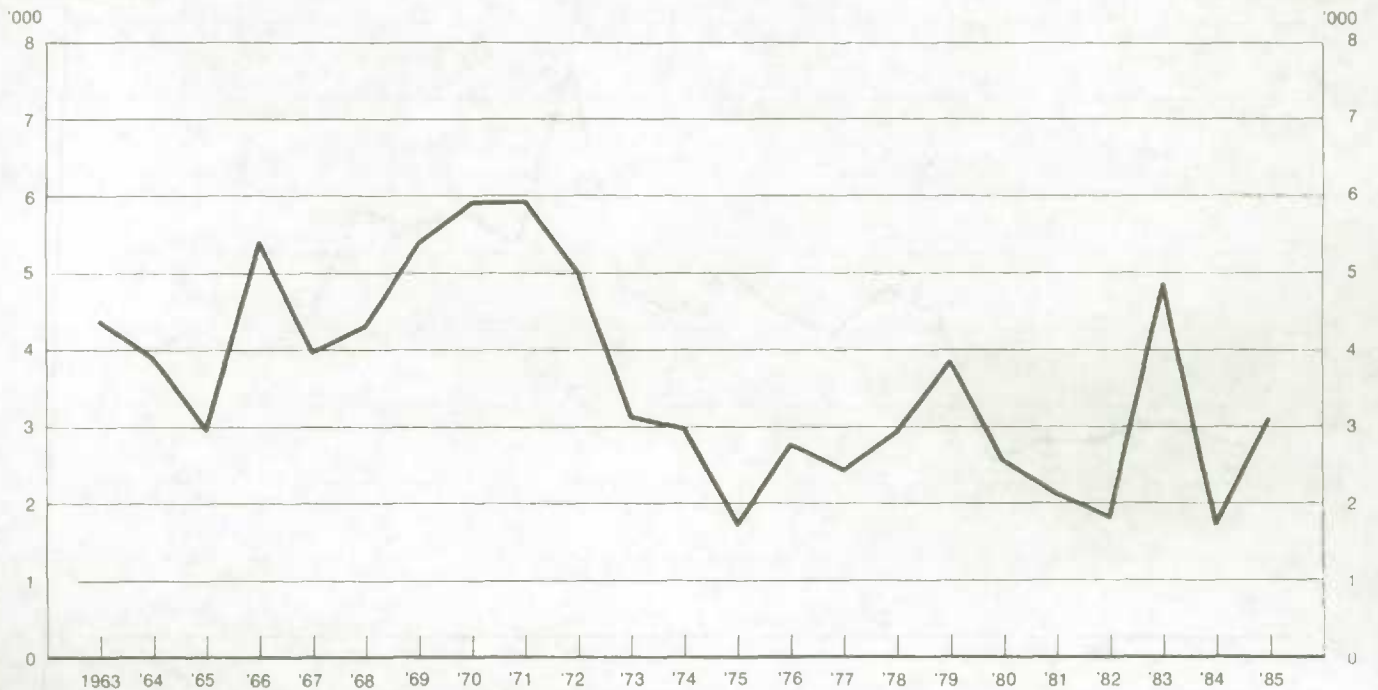
Graphique — 4


Frozen Mutton and Lamb: December 1 Stocks, Canada, 1963-1985

Mouton et agneau congelé: Stocks au 1^{er} décembre, Canada, 1963-1985

Metric tonnes
Tonnes métriques

Metric tonnes
Tonnes métriques





STATISTICS CANADA LIBRARY
BIBLIOTHÈQUE STATISTIQUE CANADA



1010682485