

Stocks of frozen meat products

Stocks de viandes congelées

February 1985

Février 1985



Data in Many Forms...

Statistics Canada disseminates data in a variety of forms. In addition to publications, both standard and special tabulations are offered on computer print-outs, microfiche and microfilm, and magnetic tapes. Maps and other geographic reference materials are available for some types of data. Direct access to aggregated information is possible through CANSIM, Statistics Canada's machine-readable data base and retrieval system.

How to Obtain More Information

Inquiries about this publication and related statistics or services should be directed to:

Livestock and Animal Products Section,
Agriculture Statistics Division,

Statistics Canada, Ottawa, K1A 0T6 (Telephone: 990-8714) or to the Statistics Canada reference centre in:

St. John's (772-4073)	Sturgeon Falls (753-4888)
Halifax (426-5331)	Winnipeg (949-4020)
Truro (893-7251)	Regina (359-5405)
Montréal (283-5725)	Edmonton (420-3027)
Ottawa (990-8116)	Vancouver (666-3691)
Toronto (966-6585)	

Toll-free access is provided in all provinces and territories, for users who reside outside the local dialing area of any of the regional reference centres.

Newfoundland and Labrador	Zenith 0-7037
Nova Scotia, New Brunswick and Prince Edward Island	1-800-565-7192
Quebec	1-800-361-2831
Ontario	1-800-268-1151
Manitoba	1-800-282-8006
Saskatchewan	1(112)800-667-3524
Alberta	1-800-222-6400
British Columbia (South and Central)	112-800-663-1551
Yukon and Northern B.C. (area served by NorthwTel Inc.)	Zenith 0-8913
Northwest Territories (area served by NorthwTel Inc.)	Zenith 2-2015

How to Order Publications

This and other Statistics Canada publications may be purchased from local authorized agents and other community bookstores, through the local Statistics Canada offices, or by mail order to Publication Sales and Services, Statistics Canada, Ottawa, K1A 0T6.

Des données sous plusieurs formes...

Statistique Canada diffuse les données sous formes diverses. Outre les publications, des totalisations habituelles et spéciales sont offertes sur imprimés d'ordinateur, sur microfiches et microfilms et sur bandes magnétiques. Des cartes et d'autres documents de référence géographiques sont disponibles pour certaines sortes de données. L'accès direct à des données agrégées est possible par le truchement de CANSIM, la base de données ordi-nolingué et le système d'extraction de Statistique Canada.

Comment obtenir d'autres renseignements

Toutes demandes de renseignements au sujet de cette publication ou de statistiques et services connexes doivent être adressées à:

Section du bétail et des produits d'origine animale,
Division de la statistique agricole,

Statistique Canada, Ottawa, K1A 0T6 (téléphone: 990-8714) ou au centre de consultation de Statistique Canada à:

St. John's (772-4073)	Sturgeon Falls (753-4888)
Halifax (426-5331)	Winnipeg (949-4020)
Truro (893-7251)	Regina (359-5405)
Montréal (283-5725)	Edmonton (420-3027)
Ottawa (990-8116)	Vancouver (666-3691)
Toronto (966-6586)	

Un service d'appel interurbain sans frais est offert, dans toutes les provinces et dans les territoires, aux utilisateurs qui habitent à l'extérieur des zones de communication locale des centres régionaux de consultation.

Terre-Neuve et Labrador	Zénith 0-7037
Nouvelle-Écosse, Nouveau-Brunswick et Île-du-Prince-Édouard	1-800-565-7192
Québec	1-800-361-2831
Ontario	1-800-268-1151
Manitoba	1-800-282-8006
Saskatchewan	1(112)800-667-3524
Alberta	1-800-222-6400
Colombie-Britannique (sud et centrale)	112-800-663-1551
Yukon et nord de la C.-B. (territoire desservi par la NorthwTel Inc.)	Zénith 0-8913
Territoires du Nord-Ouest (territoire desservi par la NorthwTel Inc.)	Zénith 2-2015

Comment commander les publications

On peut se procurer cette publication et les autres publications de Statistique Canada auprès des agents autorisés et des autres librairies locales, par l'entremise des bureaux locaux de Statistique Canada, ou en écrivant à la Section des ventes et de la distribution des publications, Statistique Canada, Ottawa, K1A 0T6.

Statistics Canada

Agriculture Statistics Division
Livestock and Animal Products Section

Stocks of frozen meat products

February 1985

Published under the authority of
the Minister of Supply and
Services Canada

Statistics Canada should be credited when
reproducing or quoting any part of this document

© Minister of Supply
and Services Canada 1985

March 1985
4-3103-507

Price: Canada, \$2.75, \$27.50 a year
Other Countries, \$3.30, \$33.00 a year

Catalogue 32-012, Vol. 68, No. 2

ISSN 0703-7333

Ottawa

Statistique Canada

Division de la statistique agricole
Section du bétail et des produits d'origine animale

Stocks de viandes congelées

Février 1985

Publication autorisée par
le ministre des Approvisionnements et
Services Canada

Reproduction ou citation autorisée sous réserve
d'indication de la source: Statistique Canada

© Ministre des Approvisionnements
et Services Canada 1985

Mars 1985
4-3103-507

Prix: Canada, \$2.75, \$27.50 par année
Autres pays, \$3.30, \$33.00 par année

Catalogue 32-012, vol. 68, n° 2

ISSN 0703-7333

Ottawa

SYMBOLS

The following standard symbols are used in Statistics Canada publications:

- .. figures not available.
- ... figures not appropriate or not applicable.
- nil or zero.
- amount too small to be expressed.
- P preliminary figures.
- † revised figures.
- x confidential to meet secrecy requirements of the Statistics Act.

This publication was prepared under the direction of:

- **Mike Trant**, Acting Chief
Livestock and Animal Products Section
- **Peter Beerstecher**, Project Manager
Animal Products Unit
- **Dave Burroughs**, Analyst
Animal Products Unit

Please contact us if you would like to receive this information via **ENVOY 100** or a similar electronic messaging system by calling 613-990-8714.

SIGNES CONVENTIONNELS

Les signes conventionnels suivants sont employés uniformément dans les publications de Statistique Canada:

- .. nombres indisponibles.
- ... n'ayant pas lieu de figurer.
- néant ou zéro.
- nombres infimes.
- P nombres provisoires.
- † nombres rectifiés.
- x confidentiel en vertu des dispositions de la Loi sur la statistique relatives au secret.

Cette publication a été rédigée sous la direction de:

- **Mike Trant**, chef intérimaire
Section du bétail et des produits d'origine animale
- **Peter Beerstecher**, chargé de projet des produits d'origine animale
- **Dave Burroughs**, analyste
Sous-section des produits d'origine animale

Si vous désirez recevoir cette information via **ENVOY 100** ou un système de message électronique semblable, s'il-vous-plaît nous le faire savoir en téléphonant 613-990-8714.

TABLE OF CONTENTS

	Page
Source and Content	5
Table	
1. Stocks of Frozen Meat in Cold Storage:	
Canada	6
Atlantic Provinces	7
Quebec	8
Ontario	9
Manitoba	10
Saskatchewan	11
Alberta	12
British Columbia	13
2. Stocks of Frozen Imported Meat	14
3. Summary - Frozen Meat Stocks by Kind, Canada	14
Chart	
1. Frozen Pork Stocks	15
2. Frozen Beef Stocks	15
3. Frozen Veal Stocks	16
4. Frozen Mutton and Lamb Stocks	16

TABLE DES MATIÈRES

	Page
Source et contenu	5
Tableau	
1. Stocks de viandes congelées en entreposage frigorifique:	
Canada	6
Provinces de l'Atlantique	7
Québec	8
Ontario	9
Manitoba	10
Saskatchewan	11
Alberta	12
Colombie-Britannique	13
2. Stocks de viandes congelées importées	14
3. Sommaire - Viandes congelées par sorte, Canada	14
Graphique	
1. Stocks de porc congelé	15
2. Stocks de boeuf congelé	15
3. Stocks de veau congelé	16
4. Stocks de mouton et agneau congelé	16



SOURCE AND CONTENT

This report contains data on the stocks of frozen meat held by meat packers and their sales' outlets, wholesale butchers, abattoirs and cold storage warehouses. Inventories are taken only at the wholesale level. Canned meat stocks are collected by the Manufacturing and Primary Industries Division of Statistics Canada.

Firms are required to report all stocks in their own establishment or in specially rented rooms elsewhere as at the opening of the first business day of the month. By a special arrangement, made with the industry through the Canadian Meat Council, the larger meat packers report total meat inventories regardless of where held. Cold storage warehouses are instructed not to report stocks held for these large packers.

Total Meat

Total frozen meat in cold storage at the opening of the first business day of the month of February amounted to 36 577 metric tonnes as compared with 33 763 tonnes last month and 36 288 tonnes a year ago.

Current stocks as a percentage of stocks at the same date last year are:

	Per cent
Pork	104
Beef	105
Veal	78
Mutton and lamb	71
Fancy meats	106

Note: Quantities in this publication are, and will continue to be, in S.I. units

The conversion factor is:

1 kg = 2.2046 lb.

See January 1, 1985 publication for methodology pertaining to the survey, "Stocks of Frozen Meat Products".

SOURCE ET CONTENU

Ce bulletin présente des données sur les stocks de viandes congelées détenus par les entreprises de conditionnement des viandes et leurs points de vente, par les bouchers-grossistes, les abattoirs et les entrepôts frigorifiques. L'inventaire se fait au niveau de la vente de gros seulement. Les renseignements sur les stocks de viandes en boîtes sont recueillis par la Division des industries manufacturières et primaires de Statistique Canada.

Les entreprises doivent déclarer tous les stocks qu'elles détiennent chez elles ou dans des endroits spécialement loués au premier jour d'affaires du mois. Par suite d'un arrangement spécial avec l'industrie, par l'entremise du Conseil des viandes du Canada, les grosses entreprises de conditionnement des viandes déclarent leurs stocks totaux où qu'ils soient détenus. Les entrepôts frigorifiques ont instruction de ne pas inscrire les stocks détenus pour le compte de ces grandes entreprises.

Total, viandes

Au premier jour d'affaires de février il y avait en tout 36 577 tonnes métriques de viandes congelées dans les entrepôts frigorifiques contre 33 763 le mois dernier et 36 288 il y a un an.

Stocks courants comme au pourcentage des stocks à la même date l'année dernière sont:

	Pourcentage
Porc	104
Boeuf	105
Veau	78
Mouton et agneau	71
Abats	106

Nota: Les quantités dans cette publication sont et continueront d'être présentées uniquement en unités de mesure du S.I.

Le facteur utilisé est:

1 kg = 2.2046 liv.

Voir la publication de 1^{er} janvier 1985 pour la méthodologie relative à l'enquête de "Stocks de viandes congelées".

TABLE 1. Stocks of Frozen Meat in Cold Storage

TABLEAU 1. Stocks de viandes congelées en entreposage frigorifique

Kind and classification	February 1, 1985P	January 1, 1985 ^F	February 1, 1984
Sorte et classification	1 ^{er} février 1985P	1 ^{er} janvier 1985 ^F	1 ^{er} février 1984
Canada			
metric - tonnes - métriques			
Pork - Porc:			
Hams - Jambons:			
9 kg and under - et moins	934	865	767
9-12 kg	332	129	173
12 kg and over - et plus	164	127	26
Backs (boneless and skinless) - Dos (désossés et écouennés)	829	927	1 120
Loins - Longes	472	472	459
Bellies - Flancs:			
5.5 kg and under - et moins	491	521	297
5.5 kg and over - et plus	95	220	318
Shoulders - Épaules	166	168	278
Butts - Socs	543	558	568
Picnics	596	477	264
Tenderloins - Filets	225	215	135
Spare ribs - Côtes levées	744	932	807
Back ribs - Côtes levées de dos	672	698	436
Trimnings - Parures:			
80% and over, lean - et plus de maigre	944	868	1 322
80% and under - et moins	753	681	773
Skinless neck fat - Gras de cou écouenné	458	539	304
Unclassified - Non classé	2 450	2 831	2 637
Total	10 868	11 228	10 684
Beef - Bœuf:			
Bone in - Avec os	2 820	2 111	1 985
Boneless - Désossé	15 116	13 492	14 923
Total	17 936	15 603	16 908
Veal - Veau:			
Bone in - Avec os	106	147	327
Boneless - Désossé	422	444	430
Total	528	591	757
Mutton and lamb - Mouton et agneau:			
Carcasses and cuts - Carcasses et coupes	2 153	1 586	3 153
Fancy meats - Abats:			
Pork - Porc	1 251	1 217	1 019
Beef - Bœuf	3 551	3 274	3 558
Veal - Veau	187	163	163
Lamb - Agneau	103	101	46
Total	5 092	4 755	4 786
FROZEN MEAT - TOTAL - VIANDES CONGELÉES	36 577	33 763	36 288

TABLE 1. Stocks of Frozen Meat in Cold Storage - Continued

TABLEAU 1. Stocks de viandes congelées en entreposage frigorifique - suite

Kind and classification	February 1, 1985P	January 1, 1985P	February 1, 1984
Sorte et classification	1er février 1985P	1er janvier 1985P	1er février 1984
Atlantic Provinces - Provinces de l'Atlantique			
metric - tonnes - métriques			
Pork - Porc:			
Hams - Jambons:			
9 kg and under - et moins)	(11
9-12 kg) 96	(12)
12 kg and over - et plus)	() 42
Backs (boneless and skinless) - Dos (déossés et écouennés)	6	15	16
Loins - Longes	44	81	37
Bellies - Flencs:			
5.5 kg and under - et moins	(1)) 11	(18
5.5 kg and over - et plus	-)	(-
Shoulders - Épaules	16	13	3
Butts - Socs	16	21	7
Picnics	53	44	(1)
Tenderloins - Filets	2	2	1
Spare ribs - Côtes levées	36	39	26
Back ribs - Côtes levées de dos	3	(1)	(1)
Trimnings - Parures:			
80% and over, lean - et plus de maigre	32	28) 25
80% and under - et moins	22	17)
Skinless neck fat - Gras de cou écouenné	(1)	52	(1)
Unclassified - Non classé	79	70	71
Total	405	405	257
Beef - Boeuf:			
Bone in - Avec os	50	44	35
Boneless - Désossé	757	763	564
Total	807	807	599
Veal - Veau:			
Bone in - Avec os	1	1	-
Boneless - Désossé	4	3	4
Total	5	4	4
Mutton and lamb - Mouton et agneau:			
Carcasses and cuts - Carcasses et coupes	110	125	134
Fancy meats - Abats:			
Pork - Porc	9	17	13
Beef - Boeuf	79	80	94
Veal - Veau	1	1	-
Lamb - Agneau	-	-	-
Total	89	98	107
FROZEN MEAT - TOTAL - VIANDES CONGELÉES	1 416	1 439	1 101

See footnote(e) at end of Table 1.

Voir note(s) à la fin du tableau 1.

TABLE 1. Stocks of Frozen Meat in Cold Storage - Continued

TABLEAU 1. Stocks de viandes congelées en entreposage frigorifique - suite

Kind and classification	February 1, 1985P	January 1, 1985F	February 1, 1984
Sorte et classification	1 ^{er} février 1985P	1 ^{er} janvier 1985F	1 ^{er} février 1984
Quebec - Québec			
metric - tonnes - métriques			
Pork - Porc:			
Hams - Jambons:			
9 kg and under - et moins	456	588	405
9-12 kg)	202	61	76
12 kg and over - et plus)			
Backs (boneless and skinless) - Dos (désossés et écouennés)	233	229	353
Loins - Longes	304	217	220
Bellies - Flancs:			
5.5 kg and under - et moins	187	167	22
5.5 kg and over - et plus	1	82	36
Shoulders - Épaules	95	105	203
Butts - Socs	195	215	298
Picnics	160	83	68
Tenderloins - Filets	92	61	59
Spare ribs - Côtes levées	199	244	243
Back ribs - Côtes levées de dos	155	173	147
Trimnings - Parures:			
80% and over, lean - et plus de maigre	334	323	529
80% and under - et moins	195	144	163
Skinless neck fat - Gras de cou écouenné	219	213	134
Unclassified - Non classé	981	1 188	971
Total	4 008	4 093	3 927
Beef - Boeuf:			
Bone in - Avec os	1 133	1 006	843
Boneless - Désossé	3 723	3 200	3 596
Total	4 856	4 206	4 439
Veal - Veau:			
Bone in - Avec os	86	117	278
Boneless - Désossé	171	207	183
Total	257	324	461
Mutton and lamb - Mouton et agneau:			
Carcasses and cuts - Carcasses et coupes	577	482	724
Fancy meats - Abats:			
Pork - Porc	355	286	171
Beef - Boeuf	785	819	1 016
Veal - Veau	69	80	125
Lamb - Agneau	82	77	17
Total	1 291	1 262	1 329
FROZEN MEAT - TOTAL - VIANDES CONGELÉES	10 989	10 367	10 880

TABLE 1. Stocks of Frozen Meat in Cold Storage - Continued

TABLEAU 1. Stocks de viandes congelées en entreposage frigorifique - suite

Kind and classification	February 1, 1985P	January 1, 1985F	February 1, 1984
Sorte et classification	1 ^{er} février 1985P	1 ^{er} janvier 1985F	1 ^{er} février 1984
Ontario			
metric - tonnes - métriques			
Pork - Porc:			
Hams - Jambons:			
9 kg and under - et moins	72	46	42
9-12 kg	9	6	1
12 kg and over - et plus	71	51	6
Backs (boneless and skinless) - Dos (désossés et écrounés)	151	151	166
Loins - Longes	54	56	77
Bellies - Flancs:			
5.5 kg and under - et moins	36	28) 312
5.5 kg and over - et plus	39	104)
Shoulders - Épaules	35	28	32
Butts - Socs	87	88	93
Picnics	64	56	41
Tenderloins - Filets	37	40	33
Spare ribs - Côtes levées	309	328	325
Back ribs - Côtes levées de dos	374	322	185
Trimnings - Parures:			
80% and over, lean - et plus de maigre	229	169	289
80% and under - et moins	246	247	378
Skinless neck fat - Gras de cou écrouné	180	170	53
Unclassified - Non classé	441	360	543
Total	2 434	2 250	2 576
Beef - Boeuf:			
Bone in - Avec os	1 174	761	711
Boneless - Désossé	8 010	7 397	7 839
Total	9 184	8 158	8 550
Veal - Veau:			
Bone in - Avec os	12	11	46
Boneless - Désossé	204	162	128
Total	216	173	174
Mutton and lamb - Mouton et agneau:			
Carcasses and cuts - Carcasses et coupes	1 200	671	1 979
Fancy meats - Abats:			
Pork - Porc	287	305	336
Beef - Boeuf	602	505	608
Veal - Veau	14	14	24
Lamb - Agneau	5	4	12
Total	908	828	980
FROZEN MEAT - TOTAL - VIANDES CONGELÉES	13 942	12 080	14 259

See footnote(s) at end of Table 1.
Voir note(s) à la fin du tableau 1.

TABLE 1. Stocks of Frozen Meat in Cold Storage - Continued

TABLEAU 1. Stocks de viandes congelées en entreposage frigorifique - suite

Kind and classification	February 1, 1985P	January 1, 1985P	February 1, 1984
Sorte et classification	1 ^{er} février 1985P	1 ^{er} janvier 1985P	1 ^{er} février 1984
Manitoba			
metric - tonnes - métriques			
Pork - Porc:			
Hams - Jambons:			
9 kg and under - et moins	78	146	128
9-12 kg)	41 (30)	26
12 kg and over - et plus)	(-)	
Backs (boneless and skinless) - Dos (désossés et écrouennés)	210	222	242
Loins - Longes	22	52	27
Bellies - Flancs:			
5.5 kg and under - et moins)	67	136	54
5.5 kg and over - et plus)			
Shoulders - Épaules	10	5	(1)
Butts - Socs	116	144	69
Picnics	53	65	76
Tenderloins - Filets	38	44	15
Spare ribs - Côtes levées	52	116	89
Back ribs - Côtes levées de dos	53	67	41
Trimnings - Parures:			
80% and over, lean - et plus de maigre	71	158	73
80% and under - et moins	108	137	72
Skinless neck fat - Gras de cou écrouenné	8	13	32
Unclassified - Non classé	466	638	360
Total	1 393	1 973	1 304
Beef - Boeuf:			
Bone in - Avec os	150	63	57
Boneless - Désossé	248	246	528
Total	398	309	585
Veal - Veau:			
Bone in - Avec os	-	-	-
Boneless - Désossé	9	12	69
Total	9	12	69
Mutton and lamb - Mouton et agneau:			
Carcasses and cuts - Carcasses et coupes	34	42	57
Fancy meats - Abats:			
Pork - Porc	268	316	229
Beef - Boeuf	206	215	259
Veal - Veau	1	-	-
Lamb - Agneau	-	-	-
Total	475	531	488
FROZEN MEAT - TOTAL - VIANDES CONGELÉES	2 309	2 867	2 503

See footnote(s) at end of Table 1.
Voir note(s) à la fin du tableau 1.

TABLE 1. Stocks of Frozen Meat in Cold Storage - Continued

TABLEAU 1. Stocks de viandes congelées en entreposage frigorifique - suite

Kind and classification	February 1, 1985 ^P	January 1, 1985 ^T	February 1, 1984
Sorte et classification	1 ^{er} février 1985 ^P	1 ^{er} janvier 1985 ^T	1 ^{er} février 1984
Saskatchewan			
metric - tonnes - métriques			
Pork - Porc:			
Hams - Jambons:			
9 kg and under - et moins)		((1)
9-12 kg)	253	55	-
12 kg and over - et plus)		(-
Backs (boneless and skinless) - Dos (désossés et écouennés)	(1)	(1)	(1)
Loins - Longes	18	11	(1)
Bellies - Flancs:			
5.5 kg and under - et moins)	81	99	(1)
5.5 kg and over - et plus)		(-
Shoulders - Épaules	(1)	(1)	-
Butts - Socs	(1)	(1)	(1)
Picnics	(1)	(1)	(1)
Tenderloins - Filets	(1)	(1)	(1)
Spare ribs - Côtes levées	18	(1)	(1)
Back ribs - Côtes levées de dos	7	(1)	(1)
Trimnings - Parures:			
40% and over, lean - et plus de maigre)	63	42	28
40% and under - et moins)			
Skinless neck fat - Gras de cou écouenné	(1)	(1)	(1)
Unclassified - Non classé	670	612	732
Total	1 110	819	760
Beef - Boeuf:			
Bone in - Avec os	74	30	50
Boneless - Désossé	997	449	530
Total	1 071	479	580
Veal - Veau:			
Bone in - Avec os	-	-	1
Boneless - Désossé	3	-	1
Total	3	-	2
Mutton and Lamb - Mouton et agneau:			
Carcasses and cuts - Carcasses et coupes	11	10	5
Fancy meats - Abats:			
Pork - Porc	125	93	76
Beef - Boeuf	162	157	147
Veal - Veau	-	-	-
Lamb - Agneau	-	-	-
Total	287	250	223
FROZEN MEAT - TOTAL - VIANDES CONGELÉES	2 482	1 558	1 570

See footnote(s) at end of Table 1.

Voir note(s) à la fin du tableau 1.

TABLE 1. Stocks of Frozen Meat in Cold Storage - Continued

TABLEAU 1. Stocks de viandes congelées en entreposage frigorifique - suite

Kind and classification	February 1, 1985P	January 1, 1985P	February 1, 1984
Sorte et classification	1er février 1985P	1er janvier 1985P	1er février 1984
Alberta			
metric - tonnes - métriques			
Pork - Porc:			
Hams - Jambons:			
9 kg and under - et moins)		
9-12 kg)		
12 kg and over - et plus)	59	49
Backs (boneless and skinless) - Dos (désossés et écrouennés)	60	58	77
Loins - Longes	11	6	41
Bellies - Flancs:			
5.5 kg and under - et moins)	20	(1)
5.5 kg and over - et plus)	(-
Shoulders - Épaules	-	-	(1)
Rutts - Socs	33	8	37
Picnics	4	87	11
Tenderloins - Filets	(1)	(1)	12
Spare ribs - Côtes levées	81	129	70
Back ribs - Côtes levées de dos	35	56	31
Trimings - Parures:			
80% and over, lean - et plus de maigre	57	16	38
80% and under - et moins	31	12	45
Skinless neck fat - Gras de cou écrouenné	(1)	(1)	17
Unclassified - Non classé	191	269	151
Total	547	720	600
Beef - Boeuf:			
Bone in - Avec os	203	168	243
Boneless - Désossé	659	857	1 394
Total	862	1 025	1 637
Veal - Veau:			
Bone in - Avec os	6	16	1
Boneless - Désossé	18	40	10
Total	24	56	11
Mutton and lamb - Mouton et agneau:			
Carcasses and cuts - Carcasses et coupes	141	184	165
Fancy meats - Abats:			
Pork - Porc	164	145	144
Beef - Boeuf	1 292	1 112	1 132
Veal - Veau	99	63	1
Lamb - Agneau	8	12	16
Total	1 563	1 332	1 293
FROZEN MEAT - TOTAL - VIANDES CONGELÉES	3 137	3 317	3 706

See footnote(s) at end of Table 1.
Voir note(s) à la fin du tableau 1.

TABLE 1. Stocks of Frozen Meat in Cold Storage - Concluded

TABLEAU 1. Stocks de viandes congelées en entreposage frigorifique - fin

Kind and classification	February 1, 1985 ^a	January 1, 1985 ^a	February 1, 1984
Sorte et classification	1 ^{er} février 1985 ^a	1 ^{er} janvier 1985 ^a	1 ^{er} février 1984
British Columbia - Colombie-Britannique			
metric - tonnes - métriques			
Pork - Porc:			
Hams - Jambons:			
9 kg and under - et moins	71	32) 59
9-12 kg) 56	35	()
12 kg and over - et plus)	(-
Backs (boneless and skinless) - Dos (désossés et écouennés)	20	32	48
Loins - Longes	19	49	40
Bellies - Flancs:			
5.5 kg and under - et moins) 144	(69) 68
5.5 kg and over - et plus)	(25)
Shoulders - Épaules	(1)	(1)	(1)
Butts - Socs	38	39	40
Picnics	65	73	48
Tenderloins - Filets	5	11	2
Spare ribs - Côtes levées	49	46	30
Back ribs - Côtes levées de dos	45	28	19
Trimnings - Parures:			
80% and over, lean - et plus de maigre	201	173	351
80% and under - et moins	108	83	83
Skinless neck fat - Gras de cou écouenné	11	36	30
Unclassified - Non classé	139	237	442
Total	971	968	1 260
Beef - Boeuf:			
Bone in - Avec os	36	39	46
Boneless - Désossé	722	580	472
Total	758	619	518
Veal - Veau:			
Bone in - Avec os	1	2	1
Boneless - Désossé	13	20	35
Total	14	22	36
Mutton and Lamb - Mouton et agneau:			
Carcasses and cuts - Carcasses et coupes	80	71	89
Fancy meats - Abats:			
Pork - Porc	43	55	50
Beef - Boeuf	425	386	302
Veal - Veau	3	5	13
Lamb - Agneau	8	8	1
Total	479	454	366
FROZEN MEAT - TOTAL - VIANDES CONGELÉES	2 302	2 135	2 269

(1) Included in unclassified.

(1) Inclus sous la rubrique "non classé".

TABLE 2. Stocks of Frozen Imported Meat

TABLEAU 2. Stocks de viandes congelées importées

Kind and classification	February 1, 1985 ^P	January 1, 1985 ^F	February 1, 1984
Sorte et classification	1 ^{er} février 1985 ^P	1 ^{er} janvier 1985 ^F	1 ^{er} février 1984
metric - tonnes - métriques			
Beef - Boeuf:			
Bone in - Avec os	777	385	179
Boneless - Désossé	5 140	4 626	4 686
Veal - Veau:			
Bone in - Avec os	18	6	42
Boneless - Désossé	130	132	122
Mutton - Mouton	310	303	225
Lamb - Agneau	1 710	1 155	2 734
TOTAL	8 085	6 607	7 988

Note: Included in Table 1.

Nota: Compris dans le tableau 1.

TABLE 3. Summary - Frozen Meat Stocks by Kind, Canada(1)

TABLEAU 3. Sommaire - Viandes congelées par sorte, Canada(1)

Kind	February 1, 1985 ^P	January 1, 1985 ^F	February 1, 1984
Sorte	1 ^{er} février 1985 ^P	1 ^{er} janvier 1985 ^F	1 ^{er} février 1984
metric - tonnes - métriques			
Pork - Porc	12 119	12 445	11 703
Beef - Boeuf	21 487	18 877	20 466
Veal - Veau	715	754	920
Mutton and lamb - Mouton et agneau	2 256	1 687	3 199
TOTAL	36 577	33 763	36 288

(1) Includes fancy meats.

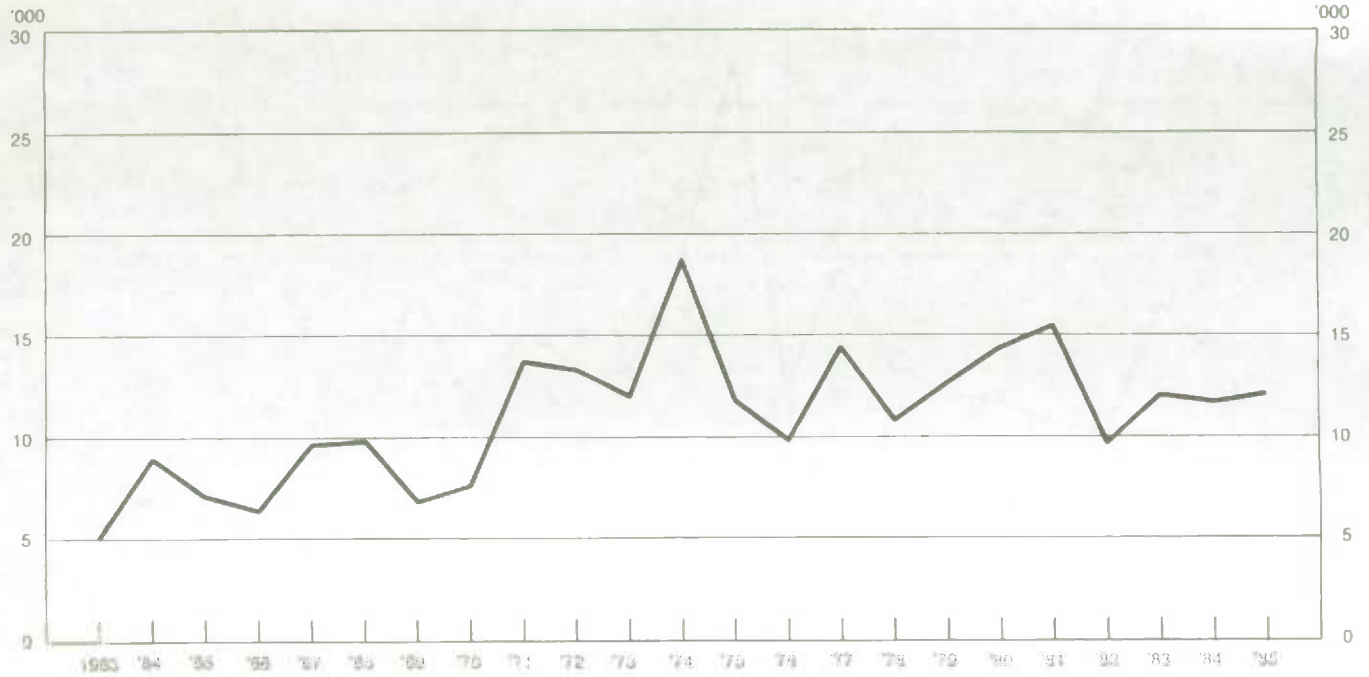
(1) Les stocks d'abats sont inclus.

Chart — 1

Frozen Pork: February 1 Stocks, Canada, 1963-1985

Porc congelé: Stocks au 1^{er} février, Canada, 1963-1985

Metric tonnes
Tonnes métriques



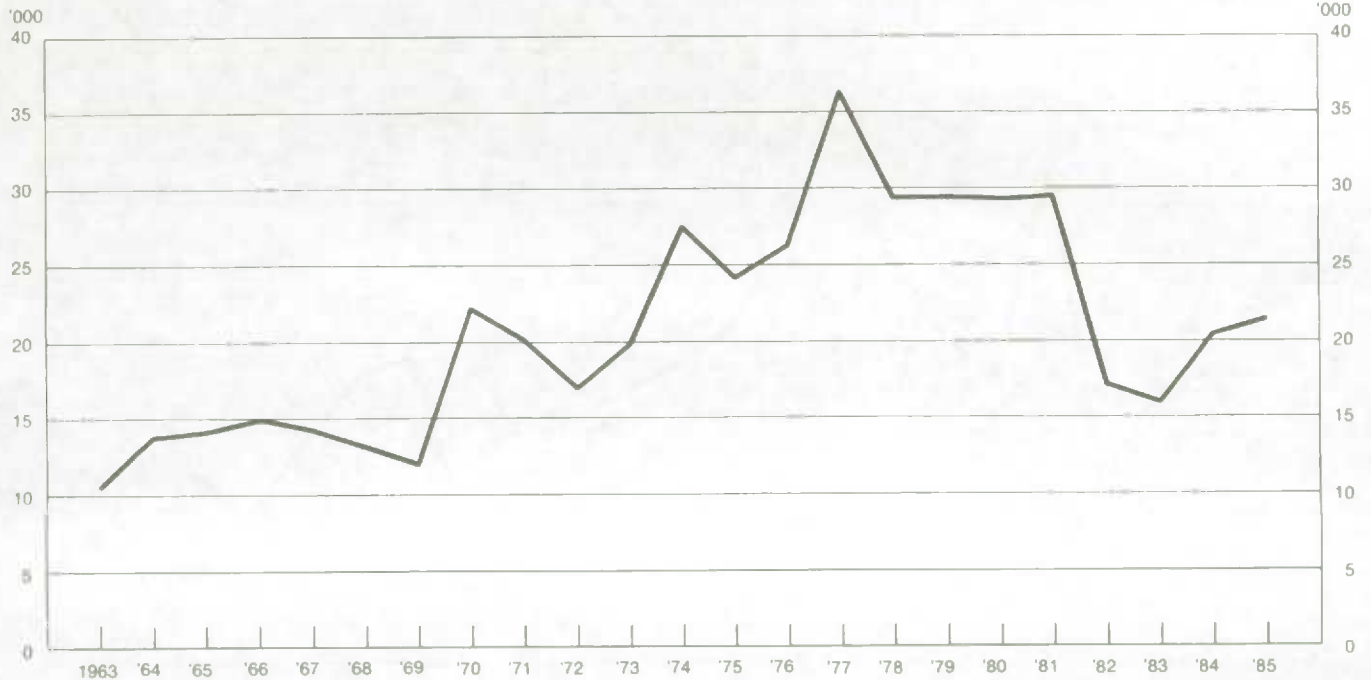
Graphique — 1

Chart — 2

Frozen Beef: February 1 Stocks, Canada, 1963-1985

Boeuf congelé: Stocks au 1^{er} février, Canada, 1963-1985

Metric tonnes
Tonnes métriques



Graphique — 2

Chart — 3

Graphique — 3

Frozen Veal: February 1 Stocks, Canada, 1963-1985

Veau congelé: Stocks au 1^{er} février, Canada, 1963-1985

Metric tonnes
Tonnes métriques

Metric tonnes
Tonnes métriques

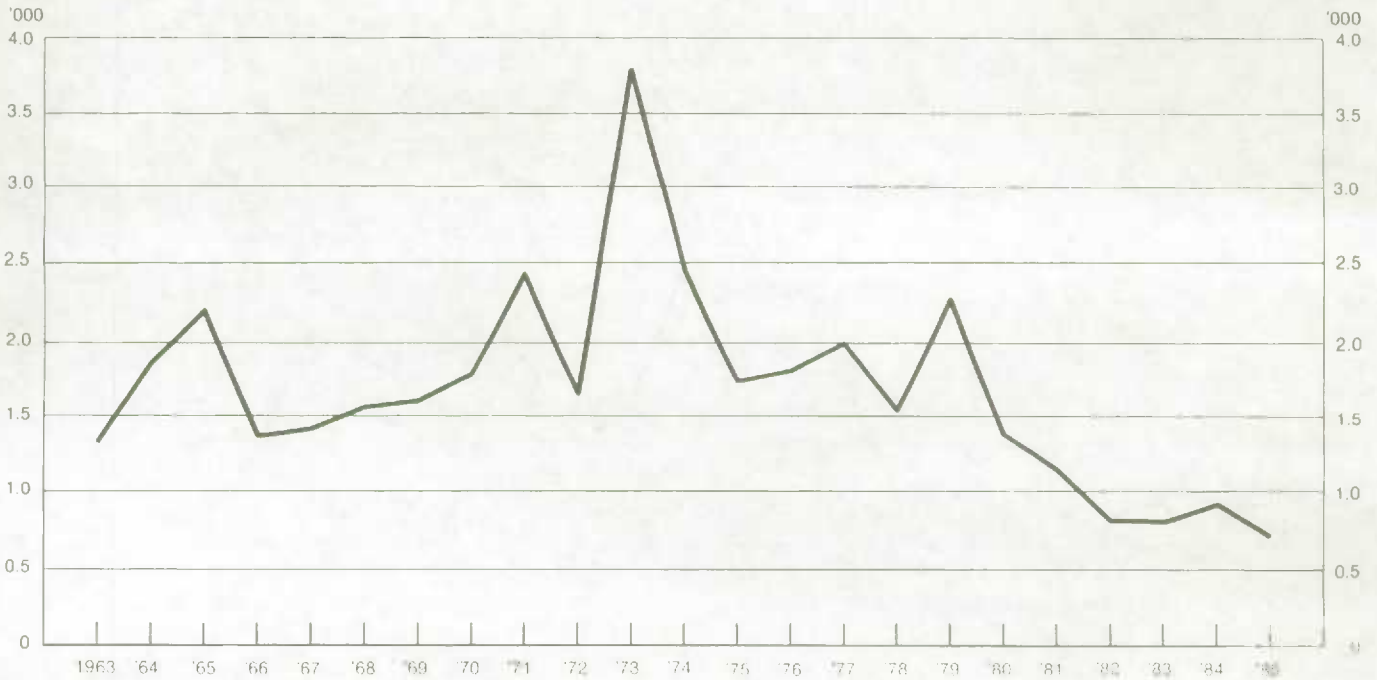


Chart — 4

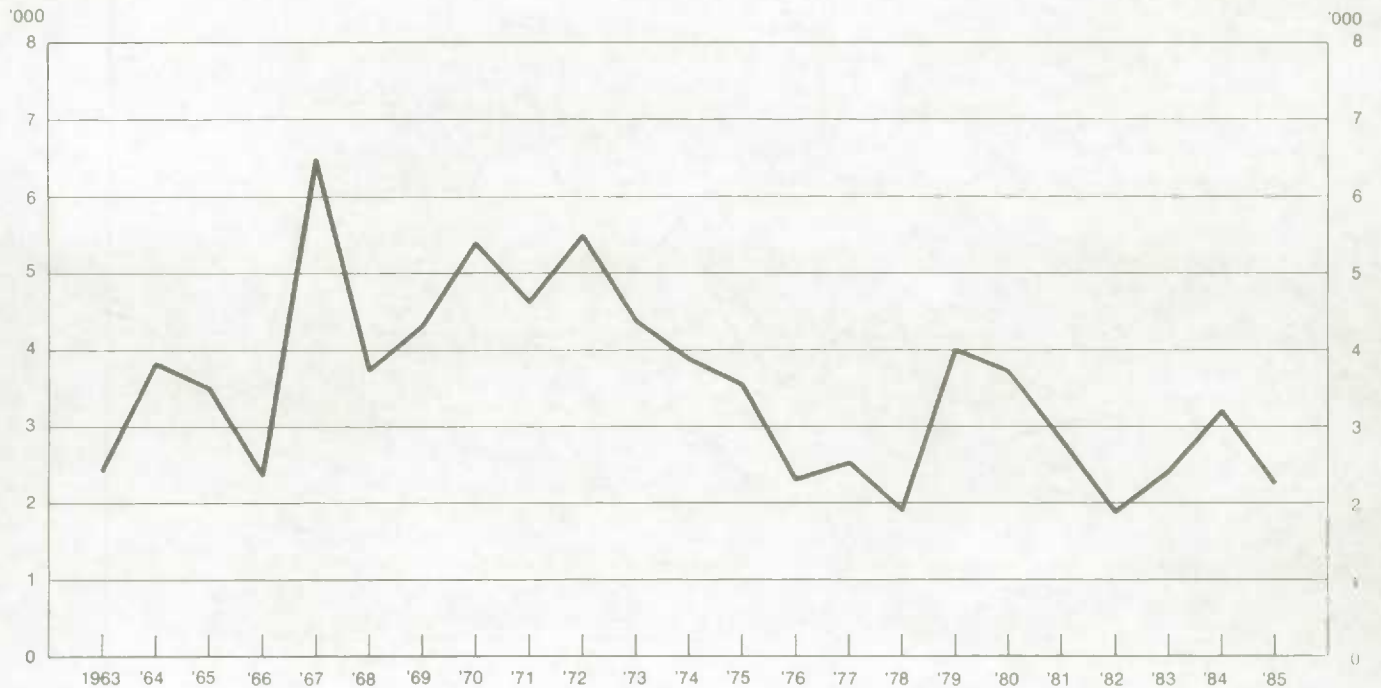
Graphique — 4

Frozen Mutton and Lamb: February 1 Stocks, Canada, 1963-1985

Mouton et agneau congelé: Stocks au 1^{er} février, Canada, 1963-1985

Metric tonnes
Tonnes métriques

Metric tonnes
Tonnes métriques





STATISTICS CANADA LIBRARY
BIBLIOTHÈQUE STATISTIQUE CANADA



1010682455