


Stocks of frozen meat products

Stocks de viandes congelées

March 1985

Mars 1985



Data in Many Forms...

Statistics Canada disseminates data in a variety of forms. In addition to publications, both standard and special tabulations are offered on computer print-outs, microfiche and microfilm, and magnetic tapes. Maps and other geographic reference materials are available for some types of data. Direct access to aggregated information is possible through CANSIM, Statistics Canada's machine-readable data base and retrieval system.

How to Obtain More Information

Inquiries about this publication and related statistics or services should be directed to:

Livestock and Animal Products Section,
Agriculture/Natural Resources Division

Statistics Canada, Ottawa, K1A 0T6 (Telephone: 990-8714) or to the Statistics Canada reference centre in:

St. John's (772-4073)	Sturgeon Falls (753-4888)
Halifax (426-5331)	Winnipeg (949-4020)
Truro (893-7251)	Regina (359-5405)
Montréal (283-5725)	Edmonton (420-3027)
Ottawa (990-8116)	Vancouver (666-3691)
Toronto (966-6585)	

Toll-free access is provided in all provinces and territories, for users who reside outside the local dialing area of any of the regional reference centres.

Newfoundland and Labrador	Zenith 0-7037
Nova Scotia, New Brunswick and Prince Edward Island	1-800-565-7192
Quebec	1-800-361-2831
Ontario	1-800-268-1151
Manitoba	1-800-282-8006
Saskatchewan	1(112)800-667-3524
Alberta	1-800-222-6400
British Columbia (South and Central)	112-800-663-1551
Yukon and Northern B.C. (area served by NorthwTel Inc.)	Zenith 0-8913
Northwest Territories (area served by NorthwTel Inc.)	Zenith 2-2015

How to Order Publications

This and other Statistics Canada publications may be purchased from local authorized agents and other community bookstores, through the local Statistics Canada offices, or by mail order to Publication Sales and Services, Statistics Canada, Ottawa, K1A 0T6.

Des données sous plusieurs formes...

Statistique Canada diffuse les données sous formes diverses. Outre les publications, des totalisations habituelles et spéciales sont offertes sur imprimés d'ordinateur, sur microfiches et microfilms et sur bandes magnétiques. Des cartes et d'autres documents de référence géographique sont disponibles pour certaines sortes de données. L'accès direct à des données agrégées est possible par le truchement de CANSIM, la base de données ordinaire et le système d'extraction de Statistique Canada.

Comment obtenir d'autres renseignements

Toutes demandes de renseignements au sujet de cette publication ou de statistiques et services connexes doivent être adressées à:

Section du bétail et des produits d'origine animale,
Division de l'agriculture/ressources naturelles

Statistique Canada, Ottawa, K1A 0T6 (téléphone: 990-8714) ou au centre de consultation de Statistique Canada à:

St. John's (772-4073)	Sturgeon Falls (753-4888)
Halifax (426-5331)	Winnipeg (949-4020)
Truro (893-7251)	Regina (359-5405)
Montréal (283-5725)	Edmonton (420-3027)
Ottawa (990-8116)	Vancouver (666-3691)
Toronto (966-6586)	

Un service d'appel interurbain sans frais est offert, dans toutes les provinces et dans les territoires, aux utilisateurs qui habitent à l'extérieur des zones de communication locale des centres régionaux de consultation.

Terre-Neuve et Labrador	Zénith 0-7037
Nouvelle-Écosse, Nouveau-Brunswick et Île-du-Prince-Édouard	1-800-565-7192
Québec	1-800-361-2831
Ontario	1-800-268-1151
Manitoba	1-800-282-8006
Saskatchewan	1(112)800-667-3524
Alberta	1-800-222-6400
Colombie-Britannique (sud et centrale)	112-800-663-1551
Yukon et nord de la C.-B. (territoire desservi par la NorthwTel Inc.)	Zénith 0-8913
Territoires du Nord-Ouest (territoire desservi par la NorthwTel Inc.)	Zénith 2-2015

Comment commander les publications

On peut se procurer cette publication et les autres publications de Statistique Canada auprès des agents autorisés et des autres librairies locales, par l'entremise des bureaux locaux de Statistique Canada, ou en écrivant à la Section des ventes et de la distribution des publications, Statistique Canada, Ottawa, K1A 0T6.

Statistics Canada

Agriculture/Natural Resources Division
Livestock and Animal Products Section

Stocks of frozen meat products

March 1985

Published under the authority of
the Minister of Supply and
Services Canada

Statistics Canada should be credited when
reproducing or quoting any part of this document

© Minister of Supply
and Services Canada 1985

April 1985
4-3103-507

Price: Canada, \$10.00, \$100.00 a year
Other Countries, \$11.00, \$110.00 a year

Payment to be made in Canadian Funds or Equivalent

Catalogue 32-012, Vol. 68, No. 3

ISSN 0703-7333

Ottawa

Statistique Canada

Division de l'Agriculture/Ressources naturelles
Section du bétail et des produits d'origine animale

Stocks de viandes congelées

Mars 1985

Publication autorisée par
le ministre des Approvisionnements et
Services Canada

Reproduction ou citation autorisée sous réserve
d'indication de la source: Statistique Canada

© Ministre des Approvisionnements
et Services Canada 1985

Avril 1985
4-3103-507

Prix: Canada, \$10.00, \$100.00 par année
Autres pays, \$11.00, \$110.00 par année

Paiement en dollars canadiens ou l'équivalent

Catalogue 32-012, vol. 68, n° 3

ISSN 0703-7333

Ottawa

SYMBOLS

The following standard symbols are used in Statistics Canada publications:

- .. figures not available.
- ... figures not appropriate or not applicable.
- nil or zero.
- amount too small to be expressed.
- P preliminary figures.
- † revised figures.
- x confidential to meet secrecy requirements of the Statistics Act.

This publication was prepared under the direction of:

- **Mike Trant**, Acting Chief
Livestock and Animal Products Section
- **Peter Beerstecher**, Project Manager
Animal Products Unit
- **Dave Burroughs**, Analyst
Animal Products Unit

Please contact us if you would like to receive this information via **ENVOY 100** or a similar electronic messaging system by calling 613-990-8714.

SIGNES CONVENTIONNELS

Les signes conventionnels suivants sont employés uniformément dans les publications de Statistique Canada:

- .. nombres indisponibles.
- ... n'ayant pas lieu de figurer.
- néant ou zéro.
- nombres infimes.
- P nombres provisoires.
- † nombres rectifiés.
- x confidentiel en vertu des dispositions de la Loi sur la statistique relatives au secret.

Cette publication a été rédigée sous la direction de:

- **Mike Trant**, chef intérimaire
Section du bétail et des produits d'origine animale
- **Peter Beerstecher**, chargé de projet des produits d'origine animale
- **Dave Burroughs**, analyste
Sous-section des produits d'origine animale

Si vous désirez recevoir cette information via **ENVOY 100** ou un système de message électronique semblable, s'il-vous-plaît nous le faire savoir en téléphonant 613-990-8714.

TABLE OF CONTENTS

	Page
Source and Content	5
Table	
1. Stocks of Frozen Meat in Cold Storage:	
Canada	6
Atlantic Provinces	7
Quebec	8
Ontario	9
Manitoba	10
Saskatchewan	11
Alberta	12
British Columbia	13
2. Stocks of Frozen Imported Meat	14
3. Summary - Frozen Meat Stocks by Kind, Canada	14
Chart	
1. Frozen Pork Stocks	15
2. Frozen Beef Stocks	15
3. Frozen Veal Stocks	16
4. Frozen Mutton and Lamb Stocks	16

TABLE DES MATIÈRES

	Page
Source et contenu	5
Tableau	
1. Stocks de viandes congelées en entreposage frigorifique:	
Canada	6
Provinces de l'Atlantique	7
Québec	8
Ontario	9
Manitoba	10
Saskatchewan	11
Alberta	12
Colombie-Britannique	13
2. Stocks de viandes congelées importées	14
3. Sommaire - Viandes congelées par sorte, Canada	14
Graphique	
1. Stocks de porc congelé	15
2. Stocks de boeuf congelé	15
3. Stocks de veau congelé	16
4. Stocks de mouton et agneau congelé	16

SOURCE AND CONTENT

This report contains data on the stocks of frozen meat held by meat packers and their sales' outlets, wholesale butchers, abattoirs and cold storage warehouses. Inventories are taken only at the wholesale level. Canned meat stocks are collected by the Manufacturing and Primary Industries Division of Statistics Canada.

Firms are required to report all stocks in their own establishment or in specially rented rooms elsewhere as at the opening of the first business day of the month. By a special arrangement, made with the industry through the Canadian Meat Council, the larger meat packers report total meat inventories regardless of where held. Cold storage warehouses are instructed not to report stocks held for these large packers.

Total Meat

Total frozen meat in cold storage at the opening of the first business day of the month of March amounted to 37 447 metric tonnes as compared with 35 886 tonnes last month and 37 541 tonnes a year ago.

Current stocks as a percentage of stocks at the same date last year are:

	Per cent
Pork	93
Beef	104
Veal	98
Mutton and lamb	105
Fancy meats	110

Note: Quantities in this publication are, and will continue to be, in S.I. units

The conversion factor is:

1 kg = 2.2046 lb.

See January 1, 1985 publication for methodology pertaining to the survey, "Stocks of Frozen Meat Products".

SOURCE ET CONTENU

Ce bulletin présente des données sur les stocks de viandes congelées détenus par les entreprises de conditionnement des viandes et leurs points de vente, par les bouchers-grossistes, les abattoirs et les entrepôts frigorifiques. L'inventaire se fait au niveau de la vente de gros seulement. Les renseignements sur les stocks de viandes en boîtes sont recueillis par la Division des industries manufacturières et primaires de Statistique Canada.

Les entreprises doivent déclarer tous les stocks qu'elles détiennent chez elles ou dans des endroits spécialement loués au premier jour d'affaires du mois. Par suite d'un arrangement spécial avec l'industrie, par l'entremise du Conseil des viandes du Canada, les grosses entreprises de conditionnement des viandes déclarent leurs stocks totaux où qu'ils soient détenus. Les entrepôts frigorifiques ont instruction de ne pas inscrire les stocks détenus pour le compte de ces grandes entreprises.

Total, viandes

Au premier jour d'affaires de mars il y avait en tout 37 447 tonnes métriques de viandes congelées dans les entrepôts frigorifiques contre 35 886 le mois dernier et 37 541 il y a un an.

Stocks courants comme au pourcentage des stocks à la même date l'année dernière sont:

	Pourcentage
Porc	93
Boeuf	104
Veau	98
Mouton et agneau	105
Abats	110

Nota: Les quantités dans cette publication sont et continueront d'être présentées uniquement en unités de mesure du S.I.

Le facteur utilisé est:

1 kg = 2.2046 liv.

Voir la publication de 1^{er} janvier 1985 pour la méthodologie relative à l'enquête de "Stocks de viandes congelées".

TABLE 1. Stocks of Frozen Meat in Cold Storage

TABLÉAU 1. Stocks de viandes congelées en entreposage frigorifique

Kind and classification	March 1, 1985 ^P	February 1, 1985 ^F	March 1, 1984
Sorte et classification	1 ^{er} mars 1985 ^P	1 ^{er} février 1985 ^F	1 ^{er} mars 1984
Canada			
metric - tonnes - métriques			
Pork - Porc:			
Hams - Jambons:			
9 kg and under - et moins	1 169	950	837
9-12 kg	340	352	431
12 kg and over - et plus	256	164	80
Backs (boneless and skinless) - Dos (désoasés et écouennés)			
Loins - Longes	736	794	987
	400	471	614
Bellies - Flancs:			
5.5 kg and under - et moins	523	484	666
5.5 kg and over - et plus	61	95	312
Shoulders - Épaules			
Butts - Socs	174	157	333
Picnics	679	492	882
Tenderloins - Filets	728	593	524
Spare ribs - Côtes levées	213	209	121
Back ribs - Côtes levées de dos	756	701	733
	589	608	415
Trimnings - Parures:			
80% and over, lean - et plus de maigre	812	897	1 232
80% and under - et moins	900	690	662
Skinless neck fat - Gras de cou écouenné			
Unclassified - Non classé	489	458	291
	2 353	2 290	2 886
Total	11 178	10 405	12 006
Beef - Boeuf:			
Bone in - Avec os	2 769	2 749	2 469
Boneless - Désosé	14 605	14 917	14 714
Total	17 374	17 666	17 183
Veal - Veau:			
Bone in - Avec os	135	145	217
Boneless - Désosé	505	456	412
Total	640	601	629
Mutton and lamb - Mouton et agneau:			
Carcasses and cuts - Carcasses et coupes	2 572	2 144	2 547
Fancy meats - Abats:			
Pork - Porc	1 256	1 190	1 408
Beef - Boeuf	4 155	3 583	3 574
Veal - Veau	134	195	157
Lamb - Agneau	138	102	37
Total	5 683	5 070	5 176
FROZEN MEAT - TOTAL - VIANDES CONGELÉES	37 447	35 886	37 541

TABLE 1. Stocks of Frozen Meat in Cold Storage - Continued

TABLEAU 1. Stocks de viandes congelées en entreposage frigorifique - suite

Kind and classification	March 1, 1985 ^P	February 1, 1985 ^r	March 1, 1984
Sorte et classification	1 ^{er} mars 1985 ^P	1 ^{er} février 1985 ^r	1 ^{er} mars 1984
Atlantic Provinces - Provinces de l'Atlantique			
metric - tonnes - métriques			
Pork - Porc:			
Hams - Jambons:			
9 kg and under - et moins	10	()	137
9-12 kg)	150	()	96
12 kg and over - et plus)	()	()	-
Backs (boneless and skinless) - Dos (désossés et écouennés)	(1)	6	(1)
Loins - Longes	29	44	49
Bellies - Flancs:			
5.5 kg and under - et moins	-	(1)	29
5.5 kg and over - et plus	(1)	-	
Shoulders - Épaules	45	16	(1)
Butts - Socs	38	16	9
Picnics	35	53	7
Tenderloins - Filets	1	2	1
Spare ribs - Côtes levées	36	36	30
Back ribs - Côtes levées de dos	3	3	(1)
Trimnings - Parures:			
80% and over, lean - et plus de maigre	12	32	9
80% and under - et moins	10	22	10
Skinless neck fat - Gras de cou écouenné	(1)	(1)	(1)
Unclassified - Non classé	53	79	65
Total	422	405	346
Beef - Boeuf:			
Bone in - Avec os	63	50	62
Boneless - Désossé	899	757	525
Total	962	807	587
Veal - Veau:			
Bone in - Avec os	-	1	-
Boneless - Désossé	6	4	1
Total	6	5	1
Mutton and lamb - Mouton et agneau:			
Carcasses and cuts - Carcasses et coupes	100	110	129
Fancy meats - Abats:			
Pork - Porc	25	9	14
Beef - Boeuf	68	79	100
Veal - Veau	1	1	-
Lamb - Agneau	-	-	-
Total	94	89	114
FROZEN MEAT - TOTAL - VIANDES CONGELÉES	1 584	1 416	1 177

See footnote(s) at end of Table 1.
Voir note(s) à la fin du tableau 1.

TABLE 1. Stocks of Frozen Meat in Cold Storage - Continued

TABLEAU 1. Stocks de viandes congelées en entreposage frigorifique - suite

Kind and classification	March 1, 1985 ^P	February 1, 1985 ^F	March 1, 1984
Sorte et classification	1 ^{er} mars 1985 ^P	1 ^{er} février 1985 ^F	1 ^{er} mars 1984
Quebec - Québec			
metric - tonnes - métriques			
Pork - Porc:			
Hams - Jambons:			
9 kg and under - et moins	469	482	449
9-12 kg	145) 203	80
12 kg and over - et plus	71)	
Backs (boneless and skinless) - Dos (désossés et écouennés)	167	233	267
Loins - Longes	214	296	316
Bellies - Flancs:			
5.5 kg and under - et moins	194	209	96
5.5 kg and over - et plus	-	1	84
Shoulders - Épaules	100	87	235
Butts - Socs	174	189	289
Picnics	190	160	98
Tenderloins - Filets	89	92	49
Spare ribs - Côtes levées	217	199	218
Back ribs - Côtes levées de dos	130	159	135
Trimmings - Parures:			
80% and over, lean - et plus de maigre	318	322	436
80% and under - et moins	339	195	219
Skinless neck fat - Gras de cou écouenné	206	219	122
Unclassified - Non classé	1 033	980	888
Total	4 056	4 026	3 981
Beef - Boeuf:			
Bone in - Avec os	1 190	1 053	1 058
Boneless - Désossé	3 631	3 811	3 569
Total	4 821	4 864	4 627
Veal - Veau:			
Bone in - Avec os	112	125	169
Boneless - Désossé	236	211	165
Total	348	336	334
Mutton and lamb - Mouton et agneau:			
Carcasses and cuts - Carcasses et coupes	567	564	660
Fancy meats - Abats:			
Pork - Porc	341	346	225
Beef - Boeuf	1 006	831	916
Veal - Veau	61	77	116
Lamb - Agneau	119	82	14
Total	1 527	1 336	1 271
FROZEN MEAT - TOTAL - VIANDES CONGELÉES	11 319	11 126	10 873

TABLE 1. Stocks of Frozen Meat in Cold Storage - Continued

TABLEAU 1. Stocks de viandes congelées en entreposage frigorifique - suite

Kind and classification	March 1, 1985P	February 1, 1985P	March 1, 1984
Sorte et classification	1 ^{er} mars 1985P	1 ^{er} février 1985P	1 ^{er} mars 1984
Ontario			
metric - tonnes - métriques			
Pork - Porc:			
Hams - Jambons:			
9 kg and under - et moins	206	81	37
9-12 kg	31	17	131
12 kg and over - et plus	57	71	7
Backs (boneless and skinless) - Dos (désossés et écrouennés)			
Loins - Longes	117	72	238
	39	61	60
Bellies - Flancs:			
5.5 kg and under - et moins	28	43	213
5.5 kg and over - et plus	23	39	131
Shoulders - Épaules			
Butts - Socs	26	35	32
Picnics	19	18	72
Tenderloins - Filets	40	65	44
Spare ribs - Côtes levées	14	12	30
Back ribs - Côtes levées de dos	272	273	300
	271	310	215
Trimblings - Parures:			
80% and over, lean - et plus de maigre	158	211	390
80% and under - et moins	222	199	282
Skinless neck fat - Gras de cou écrouenné			
Unclassified - Non classé	199	178	88
	202	266	661
Total	1 924	1 951	2 931
Beef - Boeuf:			
Bone in - Avec os	1 071	1 179	874
Boneless - Désossé	7 834	7 745	8 085
Total	8 905	8 924	8 959
Veal - Veau:			
Bone in - Avec os	18	12	45
Boneless - Désossé	203	198	192
Total	221	210	237
Mutton and lamb - Mouton et agneau:			
Carcasses and cuts - Carcasses et coupes	1 650	1 204	1 487
Fancy meats - Abats:			
Pork - Porc	300	248	632
Beef - Boeuf	651	588	717
Veal - Veau	14	14	19
Lamb - Agneau	4	4	8
Total	969	854	1 376
FROZEN MEAT - TOTAL - VIANDES CONGELÉES	13 669	13 143	14 990

See footnote(s) at end of Table 1.
Voir note(s) à la fin du tableau 1.

TABLE 1. Stocks of Frozen Meat in Cold Storage - Continued

TABLEAU 1. Stocks de viandes congelées en entreposage frigorifique - suite

Kind and classification	March 1, 1985 ^P	February 1, 1985 ^F	March 1, 1984
Sorte et classification	1 ^{er} mars 1985 ^P	1 ^{er} février 1985 ^F	1 ^{er} mars 1984
Manitoba			
metric - tonnes - métriques			
Pork - Porc:			
Hams - Jambons:			
9 kg and under - et moins) 132 () 59 () 193 (
9-12 kg)) 52 () 24 (
12 kg and over - et plus	-)	
Backs (boneless and skinless) - Dos (désossés et écouennés)	175	254	169
Loins - Longes	42	22	26
Bellies - Flancs:			
5.5 kg and under - et moins	47) 31 () 153 (
5.5 kg and over - et plus	-)	
Shoulders - Épaules	3	9	(1)
Butts - Socs	183	140	136
Picnics	70	49	42
Tenderloins - Filets	46	47	9
Spare ribs - Côtes levées	53	46	77
Back ribs - Côtes levées de dos	62	49	29
Trimnings - Parures:			
80% and over, lean - et plus de maigre	51	54	39
80% and under - et moins	80	92	69
Skinless neck fat - Gras de cou écouenné	22	10	17
Unclassified - Non classé	455	482	388
Total	1 421	1 396	1 371
Beef - Boeuf:			
Bone in - Avec os	93	154	112
Boneless - Désossé	411	249	629
Total	504	403	741
Veal - Veau:			
Bone in - Avec os	-	-	-
Boneless - Désossé	9	9	13
Total	9	9	13
Mutton and lamb - Mouton et agneau:			
Carcasses and cuts - Carcasses et coupes	31	34	48
Fancy meats - Abats:			
Pork - Porc	248	255	291
Beef - Boeuf	247	206	216
Veal - Veau	-	1	-
Lamb - Agneau	-	-	-
Total	495	462	507
FROZEN MEAT - TOTAL - VIANDES CONGELÉES	2 460	2 304	2 680

See footnote(s) at end of Table 1.
Voir note(s) à la fin du tableau 1.

TABLE 1. Stocks of Frozen Meat in Cold Storage - Continued

TABLEAU 1. Stocks de viandes congelées en entreposage frigorifique - suite

Kind and classification	March 1, 1985 ^P	February 1, 1985 ^F	March 1, 1984
Sorte et classification	1 ^{er} mars 1985 ^P	1 ^{er} février 1985 ^F	1 ^{er} mars 1984
Saskatchewan			
metric - tonnes - métrique			
Pork - Porc:			
Hams - Jambons:			
9 kg and under - et moins)		
9-12 kg)		
12 kg and over - et plus)	339	253
			180
Backs (boneless and skinless) - Dos (désossés et écouennés)	(1)	(1)	(1)
Loins - Longes	14	18	16
Bellies - Flancs:			
5.5 kg and under - et moins	(1))	81
5.5 kg and over - et plus	-)	168
Shoulders - Épaules	-	(1)	-
Butts - Socs	(1)	(1)	(1)
Picnics	(1)	(1)	(1)
Tenderloins - Filets	(1)	(1)	(1)
Spare ribs - Côtes levées	34	18	(1)
Back ribs - Côtes levées de dos	(1)	7	(1)
Trimings - Parures:			
80% and over, lean - et plus de maigre)	122	63
80% and under - et moins)		33
Skinless neck fat - Gras de cou écouenné	-	(1)	(1)
Unclassified - Non classé	1 165	670	854
Total	1 674	1 110	1 251
Beef - Boeuf:			
Bone in - Avec os	44	74	32
Boneless - Désossé	553	997	553
Total	597	1 071	585
Veal - Veau:			
Bone in - Avec os	-	-	-
Boneless - Désossé	-	3	1
Total	-	3	1
Mutton and lamb - Mouton et agneau:			
Carcasses and cuts - Carcasses et coupes	10	11	6
Fancy meats - Abats:			
Pork - Porc	137	125	68
Beef - Boeuf	188	162	233
Veal - Veau	-	-	-
Lamb - Agneau	-	-	-
Total	325	287	301
FROZEN MEAT - TOTAL - VIANDES CONGELÉES	2 606	2 482	2 144

See footnote(s) at end of Table 1.
Voir note(s) à la fin du tableau 1.

TABLE 1. Stocks of Frozen Meat in Cold Storage - Continued

TABEAU 1. Stocks de viandes congelées en entreposage frigorifique - suite

Kind and classification	March 1, 1985P	February 1, 1985 ^r	March 1, 1984
Sorte et classification	1 ^{er} mars 1985P	1 ^{er} février 1985 ^r	1 ^{er} mars 1984
Alberta			
metric - tonnes - métriques			
Pork - Porc:			
Hams - Jambons:			
9 kg and under - et moins) 61 ()	()) 53
9-12 kg) ()	25 ()) -
12 kg and over - et plus	2)	()	-)
Backs (boneless and skinless) - Dos (désossés et écouennés)	33	60	47
Loins - Longes	36	11	61
Bellies - Flancs:			
5.5 kg and under - et moins	-)	19 ()	(1)
5.5 kg and over - et plus	-)	()	-)
Shoulders - Épaules	-	-	(1)
Butts - Socs	38	33	105
Picnics	4	4	(1)
Tenderloins - Filets	13	(1)	13
Spare ribs - Côtes levées	73	81	67
Back ribs - Côtes levées de dos	28	35	17
Trimnings - Pacures:			
80% and over, lean - et plus de maigre	28	57	35
80% and under - et moins	20	31	37
Skinless neck fat - Gras de cou écouenné	(1)	(1)	12
Unclassified - Non classé	151	191	138
Total	487	547	585
Beef - Boeuf:			
Bone in - Avec os	263	203	290
Boneless - Désossé	729	659	881
Total	992	862	1 171
Veal - Veau:			
Bone in - Avec os	4	6	2
Boneless - Désossé	23	18	7
Total	27	24	9
Mutton and lamb - Mouton et agneau:			
Carcasses and cuts - Carcasses et coupes	141	141	159
Fancy meats - Abats:			
Pork - Porc	127	164	120
Beef - Boeuf	1 447	1 292	1 133
Veal - Veau	40	99	13
Lamb - Agneau	8	8	15
Total	1 622	1 563	1 281
FROZEN MEAT - TOTAL - VIANDES CONGELÉES	3 269	3 137	3 205

See footnote(s) at end of Table 1.
Voir note(s) à la fin du tableau 1.

TABLE 1. Stocks of Frozen Meat in Cold Storage - Concluded

TABLERAU 1. Stocks de viandes congelées en entreposage frigorifique - fin

Kind and classification	March 1, 1985 ^P	February 1, 1985 ^F	March 1, 1984
Sorte et classification	1 ^{er} mars 1985 ^P	1 ^{er} février 1985 ^F	1 ^{er} mars 1984
British Columbia - Colombie-Britannique			
metric - tonnes - métriques			
Pork - Porc:			
Hams - Jambons:			
9 kg and under - et moins	42	71	22
9-12 kg)	50	56 (35
12 kg and over - et plus)			-
Bucks (boneless and skinless) - Dos (désossés et écouennés)			
Loins - Longes	58	20	53
	26	19	86
Bellies - Flancs:			
5.5 kg and under - et moins)	135	144	99
5.5 kg and over - et plus)			
Shoulders - Épaules			
Butts - Socs	-	(1)	(1)
Picnics	75	38	65
Tenderloins - Filets	99	65	150
Spare ribs - Côtes levées	6	5	3
Back ribs - Côtes levées de dos	71	48	40
	50	45	15
Trimings - Parures:			
80% and over, lean - et plus de maigre	225	201	296
20% and under - et moins	127	108	39
Skinless neck fat - Gras de cou écouenné			
Unclassified - Non classé	18	11	24
	212	139	614
Total	1 194	970	1 541
Beef - Boeuf:			
Bone in - Avec os	45	36	41
Boneless - Désossé	548	699	472
Total	593	735	513
Veal - Veau:			
Bone in - Avec os	1	1	1
Boneless - Désossé	28	13	33
Total	29	14	34
Mutton and lamb - Mouton et agneau:			
Carcasses and cuts - Carcasses et coupes	73	80	58
Fancy meats - Abats:			
Pork - Porc	78	43	58
Beef - Boeuf	548	425	259
Veal - Veau	18	3	9
Lamb - Agneau	7	8	-
Total	651	479	326
FROZEN MEAT - TOTAL - VIANDES CONGELÉES	2 540	2 278	2 472

(1) Included in unclassified.

(1) Inclus sous la rubrique "non classé".

TABLE 2. Stocks of Frozen Imported Meat

TABLEAU 2. Stocks de viandes congelées importées

Kind and classification	March 1, 1985P	February 1, 1985 ^r	March 1, 1984
Sorte et classification	1 ^{er} mars 1985P	1 ^{er} février 1985 ^r	1 ^{er} mars 1984
metric - tonnes - métriques			
Beef - Boeuf:			
Bone in - Avec os	632	786	265
Boneless - Désossé	4 891	4 952	4 357
Veal - Veau:			
Bone in - Avec os	18	18	19
Boneless - Désossé	146	130	82
Mutton - Mouton	369	303	163
Lamb - Agneau	2 068	1 708	2 193
TOTAL	8 124	7 897	7 079

Note: Included in Table 1.

Nota: Compris dans le tableau 1.

TABLE 3. Summary - Frozen Meat Stocks by Kind, Canada(1)

TABLEAU 3. Sommaire - Viandes congelées par sorte, Canada(1)

Kind	March 1, 1985P	February 1, 1985 ^r	March 1, 1984
Sorte	1 ^{er} mars 1985P	1 ^{er} février 1985 ^r	1 ^{er} mars 1984
metric - tonnes - métriques			
Pork - Porc	12 434	11 595	13 414
Beef - Boeuf	21 529	21 249	20 757
Veal - Veau	774	796	786
Mutton and lamb - Mouton et agneau	2 710	2 246	2 584
TOTAL	37 447	35 886	37 541

(1) Includes fancy meats.

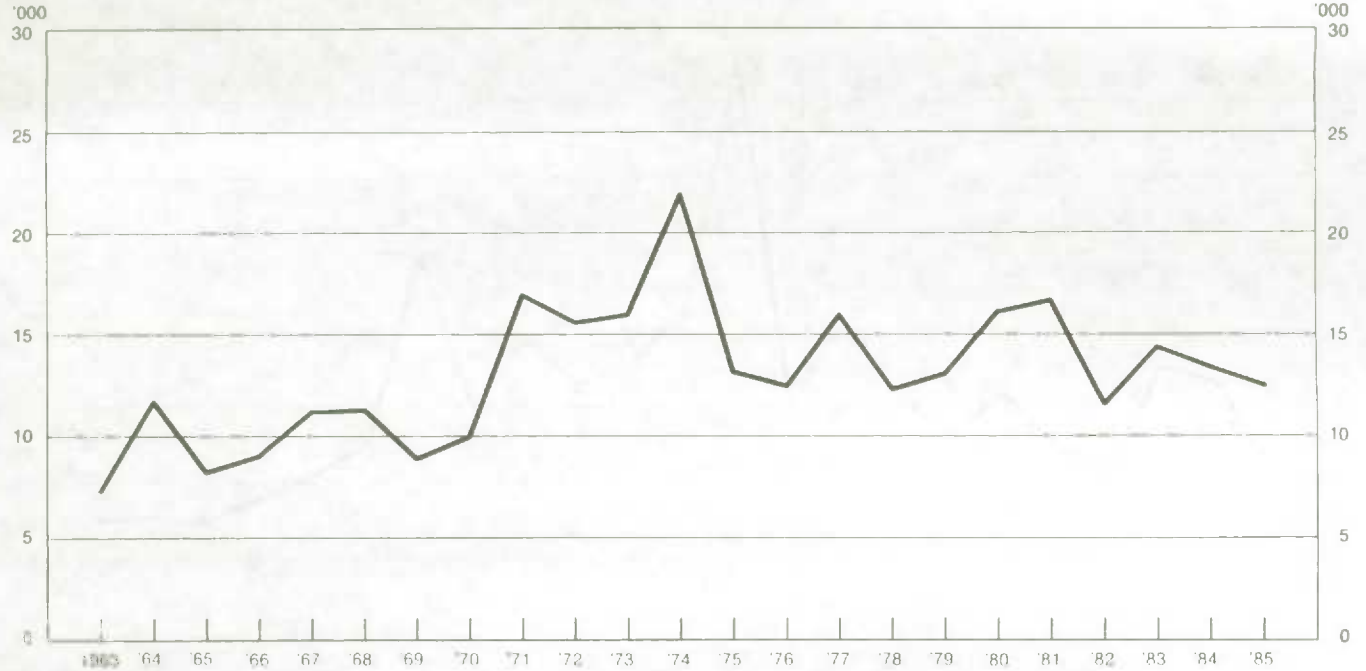
(1) Les stocks d'abats sont inclus.

Chart — 1

Frozen Pork: March 1 Stocks, Canada, 1963-1985

Porc congelé: Stocks au 1^{er} mars, Canada, 1963-1985

Metric tonnes
Tonnes métriques



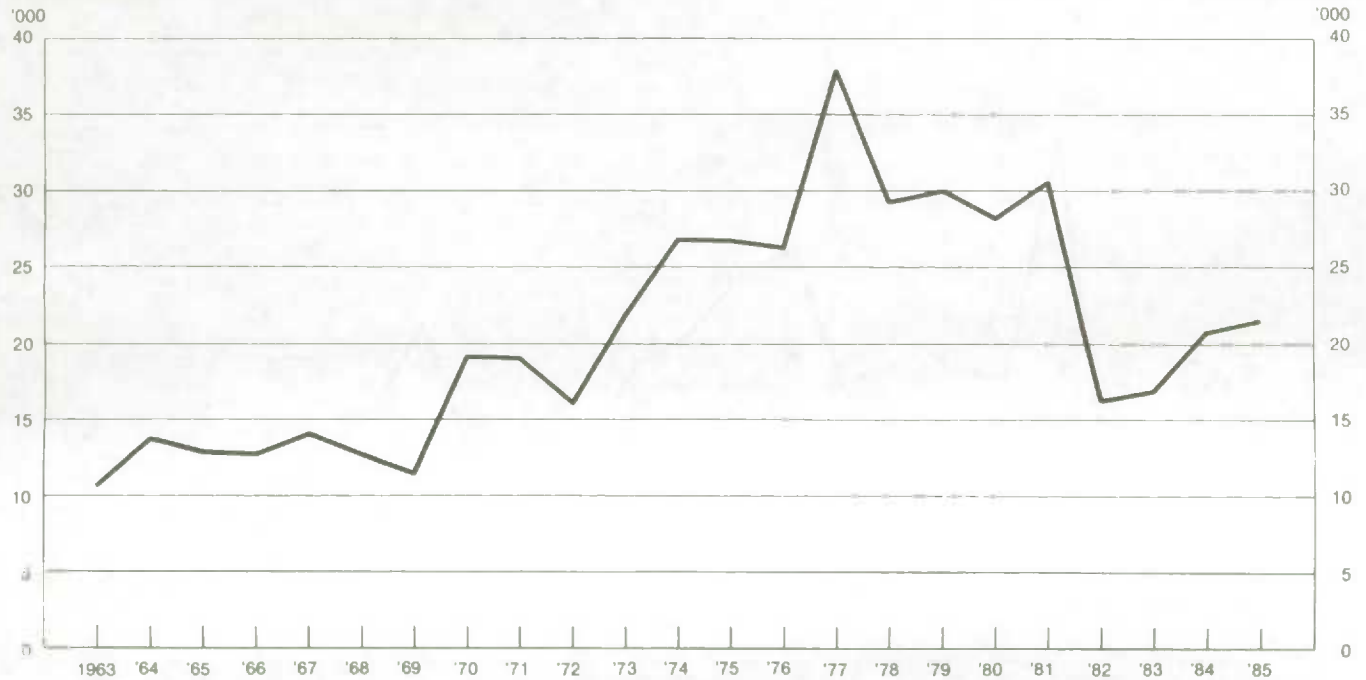
Graphique — 1

Chart — 2

Frozen Beef: March 1 Stocks, Canada, 1963-1985

Boeuf congelé: Stocks au 1^{er} mars, Canada, 1963-1985

Metric tonnes
Tonnes métriques



Graphique — 2

Chart — 3

Graphique — 3

Frozen Veal: March 1 Stocks, Canada, 1963-1985

Veau congelé: Stocks au 1^{er} mars, Canada, 1963-1985

Metric tonnes
Tonnes métriques

Metric tonnes
Tonnes métriques



Chart — 4

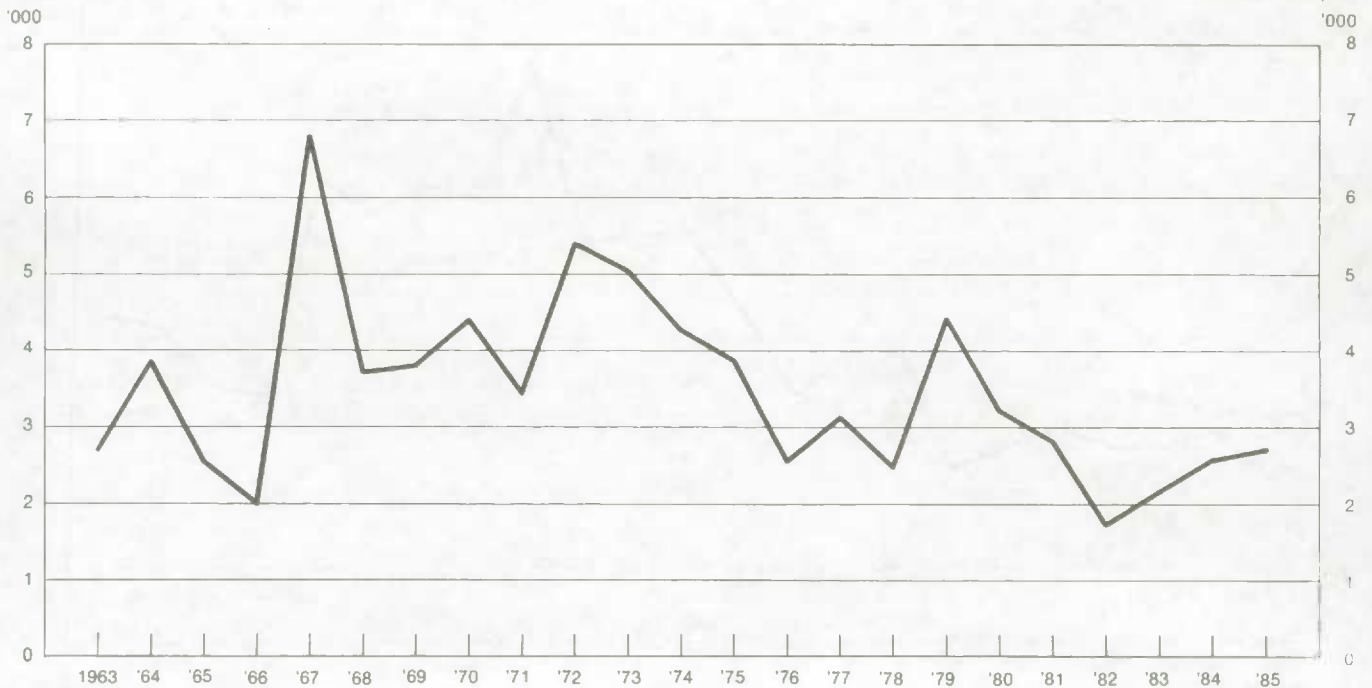
Graphique — 4

Frozen Mutton and Lamb: March 1 Stocks, Canada, 1963-1985

Mouton et agneau congelé: Stocks au 1^{er} mars, Canada, 1963-1985

Metric tonnes
Tonnes métriques

Metric tonnes
Tonnes métriques





STATISTICS CANADA LIBRARY
BIBLIOTHÈQUE STATISTIQUE CANADA



1010682458