


# Stocks of frozen meat products

April 1985

# Stocks de viandes congelées

Avril 1985



### Data in Many Forms...

Statistics Canada disseminates data in a variety of forms. In addition to publications, both standard and special tabulations are offered on computer print-outs, microfiche and microfilm, and magnetic tapes. Maps and other geographic reference materials are available for some types of data. Direct access to aggregated information is possible through CANSIM, Statistics Canada's machine-readable data base and retrieval system.

### How to Obtain More Information

Inquiries about this publication and related statistics or services should be directed to:

Livestock and Animal Products Section,  
Agriculture/Natural Resources Division

Statistics Canada, Ottawa, K1A 0T6 (Telephone: 990-8714) or to the Statistics Canada reference centre in:

St. John's (772-4073)	Sturgeon Falls (753-4888)
Halifax (426-5331)	Winnipeg (949-4020)
Truro (893-7251)	Regina (359-5405)
Montréal (283-5725)	Edmonton (420-3027)
Ottawa (990-8116)	Vancouver (666-3691)
Toronto (966-6585)	

Toll-free access is provided in all provinces and territories, for users who reside outside the local dialing area of any of the regional reference centres.

Newfoundland and Labrador	Zenith 0-7037
Nova Scotia, New Brunswick and Prince Edward Island	1-800-565-7192
Quebec	1-800-361-2831
Ontario	1-800-268-1151
Manitoba	1-800-282-8006
Saskatchewan	1(112)800-667-3524
Alberta	1-800-222-6400
British Columbia (South and Central)	112-800-663-1551
Yukon and Northern B.C. (area served by NorthwTel Inc.)	Zenith 0-8913
Northwest Territories (area served by NorthwTel Inc.)	Zenith 2-2015

### How to Order Publications

This and other Statistics Canada publications may be purchased from local authorized agents and other community bookstores, through the local Statistics Canada offices, or by mail order to Publication Sales and Services, Statistics Canada, Ottawa, K1A 0T6.

### Des données sous plusieurs formes...

Statistique Canada diffuse les données sous formes diverses. Outre les publications, des totalisations habituelles et spéciales sont offertes sur imprimés d'ordinateur, sur microfiches et microfilms et sur bandes magnétiques. Des cartes et d'autres documents de référence géographiques sont disponibles pour certaines sortes de données. L'accès direct à des données agrégées est possible par le truchement de CANSIM, la base de données ordinolique et le système d'extraction de Statistique Canada.

### Comment obtenir d'autres renseignements

Toutes demandes de renseignements au sujet de cette publication ou de statistiques et services connexes doivent être adressées à:

Section du bétail et des produits d'origine animale,  
Division de l'agriculture/ressources naturelles

Statistique Canada, Ottawa, K1A 0T6 (téléphone: 990-8714) ou au centre de consultation de Statistique Canada à:

St. John's (772-4073)	Sturgeon Falls (753-4888)
Halifax (426-5331)	Winnipeg (949-4020)
Truro (893-7251)	Regina (359-5405)
Montréal (283-5725)	Edmonton (420-3027)
Ottawa (990-8116)	Vancouver (666-3691)
Toronto (966-6586)	

Un service d'appel interurbain sans frais est offert, dans toutes les provinces et dans les territoires, aux utilisateurs qui habitent à l'extérieur des zones de communication locale des centres régionaux de consultation.

Terre-Neuve et Labrador	Zénith 0-7037
Nouvelle-Écosse, Nouveau-Brunswick et Île-du-Prince-Édouard	1-800-565-7192
Québec	1-800-361-2831
Ontario	1-800-268-1151
Manitoba	1-800-282-8006
Saskatchewan	1(112)800-667-3524
Alberta	1-800-222-6400
Colombie-Britannique (sud et centrale)	112-800-663-1551
Yukon et nord de la C.-B. (territoire desservi par la NorthwTel Inc.)	Zénith 0-8913
Territoires du Nord-Ouest (territoire desservi par la NorthwTel Inc.)	Zénith 2-2015

### Comment commander les publications

On peut se procurer cette publication et les autres publications de Statistique Canada auprès des agents autorisés et des autres librairies locales, par l'entremise des bureaux locaux de Statistique Canada, ou en écrivant à la Section des ventes et de la distribution des publications, Statistique Canada, Ottawa, K1A 0T6.

## Statistics Canada

Agriculture/Natural Resources Division  
Livestock and Animal Products Section

# Stocks of frozen meat products

April 1985

Published under the authority of  
the Minister of Supply and  
Services Canada

© Minister of Supply  
and Services Canada 1985

May 1985  
4-3103-507

Price: Canada, \$10.00, \$100.00 a year  
Other Countries, \$11.00, \$110.00 a year

Payment to be made in Canadian funds or equivalent

Catalogue 32-012, Vol. 68, No. 4

ISSN 0703-7333

Ottawa

## Statistique Canada

Division de l'agriculture/ressources naturelles  
Section du bétail et des produits d'origine animale

# Stocks de viandes congelées

Avril 1985

Publication autorisée par  
le ministre des Approvisionnements et  
Services Canada

© Ministre des Approvisionnements  
et Services Canada 1985

Mai 1985  
4-3103-507

Prix: Canada, \$10.00, \$100.00 par année  
Autres pays, \$11.00, \$110.00 par année

Paiement en dollars canadiens ou l'équivalent

Catalogue 32-012, vol. 68, n° 4

ISSN 0703-7333

Ottawa

## SYMBOLS

The following standard symbols are used in Statistics Canada publications:

- .. figures not available.
- ... figures not appropriate or not applicable.
- nil or zero.
- amount too small to be expressed.
- P preliminary figures.
- † revised figures.
- x confidential to meet secrecy requirements of the Statistics Act.

This publication was prepared under the direction of:

- **Mike Trant**, Acting Chief  
Livestock and Animal Products Section
- **Peter Beerstecher**, Project Manager  
Animal Products Unit
- **Dave Burroughs**, Analyst  
Animal Products Unit

Please contact us if you would like to receive this information via **ENVOY 100** or a similar electronic messaging system by calling 613-990-8714.

## SIGNES CONVENTIONNELS

Les signes conventionnels suivants sont employés uniformément dans les publications de Statistique Canada:

- .. nombres indisponibles.
- ... n'ayant pas lieu de figurer.
- néant ou zéro.
- nombres infimes.
- P nombres provisoires.
- † nombres rectifiés.
- x confidentiel en vertu des dispositions de la Loi sur la statistique relatives au secret.

Cette publication a été rédigée sous la direction de:

- **Mike Trant**, chef intérimaire  
Section du bétail et des produits d'origine animale
- **Peter Beerstecher**, chargé de projet des produits d'origine animale
- **Dave Burroughs**, analyste  
Sous-section des produits d'origine animale

Si vous désirez recevoir cette information via **ENVOY 100** ou un système de message électronique semblable, s'il-vous-plaît nous le faire savoir en téléphonant 613-990-8714.

TABLE OF CONTENTS

	Page
<b>Source and Content</b>	5
<b>Table</b>	
1. Stocks of Frozen Meat in Cold Storage:	
Canada	6
Atlantic Provinces	7
Quebec	8
Ontario	9
Manitoba	10
Saskatchewan	11
Alberta	12
British Columbia	13
2. Stocks of Frozen Imported Meat	14
3. Summary - Frozen Meat Stocks by Kind, Canada	14
<b>Chart</b>	
1. Frozen Pork Stocks	15
2. Frozen Beef Stocks	15
3. Frozen Veal Stocks	16
4. Frozen Mutton and Lamb Stocks	16

TABLE DES MATIÈRES

	Page
<b>Source et contenu</b>	5
<b>Tableau</b>	
1. Stocks de viandes congelées en entreposage frigorifique:	
Canada	6
Provinces de l'Atlantique	7
Québec	8
Ontario	9
Manitoba	10
Saskatchewan	11
Alberta	12
Colombie-Britannique	13
2. Stocks de viandes congelées importées	14
3. Sommaire - Viandes congelées par sorte, Canada	14
<b>Graphique</b>	
1. Stocks de porc congelé	15
2. Stocks de boeuf congelé	15
3. Stocks de veau congelé	16
4. Stocks de mouton et agneau congelé	16



## SOURCE AND CONTENT

This report contains data on the stocks of frozen meat held by meat packers and their sales' outlets, wholesale butchers, abattoirs and cold storage warehouses. Inventories are taken only at the wholesale level. Canned meat stocks are collected by the Manufacturing and Primary Industries Division of Statistics Canada.

Firms are required to report all stocks in their own establishment or in specially rented rooms elsewhere as at the opening of the first business day of the month. By a special arrangement, made with the industry through the Canadian Meat Council, the larger meat packers report total meat inventories regardless of where held. Cold storage warehouses are instructed not to report stocks held for these large packers.

### Total Meat

Total frozen meat in cold storage at the opening of the first business day of the month of April amounted to 38 597 metric tonnes as compared with 37 899 tonnes last month and 37 670 tonnes a year ago.

Current stocks as a percentage of stocks at the same date last year are:

	Per cent
Pork	97
Beef	104
Veal	119
Mutton and lamb	114
Fancy meats	114

**Note:** Quantities in this publication are, and will continue to be, in S.I. units

The conversion factor is:

1 kg = 2.2046 lb.

See January 1, 1985 publication for methodology pertaining to the survey, "Stocks of Frozen Meat Products".

## SOURCE ET CONTENU

Ce bulletin présente des données sur les stocks de viandes congelées détenus par les entreprises de conditionnement des viandes et leurs points de vente, par les bouchers-grossistes, les abattoirs et les entrepôts frigorifiques. L'inventaire se fait au niveau de la vente de gros seulement. Les renseignements sur les stocks de viandes en boîtes sont recueillis par la Division des industries manufacturières et primaires de Statistique Canada.

Les entreprises doivent déclarer tous les stocks qu'elles détiennent chez elles ou dans des endroits spécialement loués au premier jour d'affaires du mois. Par suite d'un arrangement spécial avec l'industrie, par l'entremise du Conseil des viandes du Canada, les grosses entreprises de conditionnement des viandes déclarent leurs stocks totaux où qu'ils soient détenus. Les entrepôts frigorifiques ont instruction de ne pas inscrire les stocks détenus pour le compte de ces grandes entreprises.

### Total, viandes

Au premier jour d'affaires d'avril il y avait en tout 38 597 tonnes métriques de viandes congelées dans les entrepôts frigorifiques contre 37 899 le mois dernier et 37 670 il y a un an.

Stocks courants comme au pourcentage des stocks à la même date l'année dernière sont:

	Pourcentage
Porc	97
Boeuf	104
Veau	119
Mouton et agneau	114
Abats	114

**Nota:** Les quantités dans cette publication sont et continueront d'être présentées uniquement en unités de mesure du S.I.

Le facteur utilisé est:

1 kg = 2.2046 liv.

Voir la publication de 1<sup>er</sup> janvier 1985 pour la méthodologie relative à l'enquête de "Stocks de viandes congelées".

TABLE 1. Stocks of Frozen Meat in Cold Storage

TABEAU 1. Stocks de viandes congelées en entreposage frigorifique

Kind and classification	April 1, 1985P	March 1, 1985P	April 1, 1984
Sorte et classification	1 <sup>er</sup> avril 1985P	1 <sup>er</sup> mars 1985P	1 <sup>er</sup> avril 1984
Canada			
metric - tonnes - métriques			
Pork - Porc:			
Hams - Jambons:			
9 kg and under - et moins	1 214	1 177	828
9-12 kg	323	308	236
12 kg and over - et plus	165	256	80
Backs (boneless and skinless) - Dos (désossés et écouennés)			
Loins - Longes	724	705	1 002
	421	399	417
Bellies - Flancs:			
5.5 kg and under - et moins	782	565	1 103
5.5 kg and over - et plus	73	68	545
Shoulders - Épaules			
Butts - Socs	265	197	216
Picnics	572	652	695
Tenderloins - Filets	697	696	452
Spare ribs - Côtes levées	173	202	112
Back ribs - Côtes levées de dos	732	738	846
	623	558	394
Trimnings - Parures:			
80% and over, lean - et plus de maigre	1 015	864	1 293
80% and under - et moins	843	890	783
Skinless neck fat - Gras de cou écouenné			
Unclassified - Non classé	575	469	329
	2 340	2 394	2 807
<b>Total</b>	<b>11 537</b>	<b>11 138</b>	<b>12 138</b>
Beef - Boeuf:			
Bone in - Avec os	2 855	2 861	2 039
Boneless - Désossé	14 971	14 966	15 411
<b>Total</b>	<b>17 826</b>	<b>17 827</b>	<b>17 450</b>
Veal - Veau:			
Bone in - Avec os	143	135	211
Boneless - Désossé	602	510	365
<b>Total</b>	<b>745</b>	<b>645</b>	<b>576</b>
Mutton and lamb - Mouton et agneau:			
Carcasses and cuts - Carcasses et coupes	2 690	2 534	2 400
Fancy meats - Abats:			
Pork - Porc	1 465	1 324	1 288
Beef - Boeuf	4 013	4 159	3 535
Veal - Veau	194	134	216
Lamb - Agneau	127	138	67
<b>Total</b>	<b>5 799</b>	<b>5 755</b>	<b>5 106</b>
<b>FROZEN MEAT - TOTAL - VIANDES CONGELÉES</b>	<b>38 597</b>	<b>37 899</b>	<b>37 670</b>



TABLE 1. Stocks of Frozen Meat in Cold Storage - Continued

TABLEAU 1. Stocks de viandes congelées en entreposage frigorifique - suite

Kind and classification	April 1, 1985P	March 1, 1985 <sup>F</sup>	April 1, 1984
Sorte et classification	1 <sup>er</sup> avril 1985P	1 <sup>er</sup> mars 1985 <sup>F</sup>	1 <sup>er</sup> avril 1984
Atlantic Provinces - Provinces de l'Atlantique			
metric - tonnes - métriques			
Pork - Porc:			
Hams - Jambons:			
9 kg and under - et moins	) 19 (	10	) 50
9-12 kg	) (	150	) 103
12 kg and over - et plus	- )	(	- )
Backs (boneless and skinless) - Dos (désossés et écouennés)	2	(1)	9
Loins - Longes	48	29	25
Bellies - Flancs:			
5.5 kg and under - et moins	) 16 (	-	) 101
5.5 kg and over - et plus	) (	(1)	)
Shoulders - Épaules	33	45	(1)
Butts - Socs	35	38	29
Picnics	41	35	43
Tenderloins - Filets	2	1	1
Spare ribs - Côtes levées	58	36	25
Back ribs - Côtes levées de dos	2	3	(1)
Trimmings - Parures:			
80% and over, lean - et plus de maigre	31	12	) 19
80% and under - et moins	8	10	)
Skinless neck fat - Gras de cou écouenné	(1)	(1)	(1)
Unclassified - Non classé	46	53	92
<b>Total</b>	<b>341</b>	<b>422</b>	<b>497</b>
Beef - Boeuf:			
Bone in - Avec os	61	63	77
Boneless - Désossé	817	899	637
<b>Total</b>	<b>878</b>	<b>962</b>	<b>714</b>
Veal - Veau:			
Bone in - Avec os	1	-	1
Boneless - Désossé	3	6	1
<b>Total</b>	<b>4</b>	<b>6</b>	<b>2</b>
Mutton and lamb - Mouton et agneau:			
Carcasses and cuts - Carcasses et coupes	102	100	203
Fancy meats - Abats:			
Pork - Porc	31	25	42
Beef - Boeuf	69	68	107
Veal - Veau	-	1	5
Lamb - Agneau	-	-	-
<b>Total</b>	<b>100</b>	<b>94</b>	<b>154</b>
<b>FROZEN MEAT - TOTAL - VIANDES CONGELÉES</b>	<b>1 425</b>	<b>1 584</b>	<b>1 570</b>

See footnote(s) at end of Table 1.  
Voir note(s) à la fin du tableau 1.

TABLE 1. Stocks of Frozen Meat in Cold Storage - Continued

TABLÉAU 1. Stocks de viandes congelées en entreposage frigorifique - suite

Kind and classification	April 1, 1985P	March 1, 1985F	April 1, 1984
Sorte et classification	1 <sup>er</sup> avril 1985P	1 <sup>er</sup> mars 1985F	1 <sup>er</sup> avril 1984
Quebec - Québec			
metric - tonnes - métriques			
Pork - Porc:			
Hams - Jambons:			
9 kg and under - et moins	543	469	449
9-12 kg	217	145	84
12 kg and over - et plus		71	
Backs (boneless and skinless) - Dos (désossés et écouennés)	127	167	229
Loins - Longes	217	210	240
Bellies - Flancs:			
5.5 kg and under - et moins	249	201	170
5.5 kg and over - et plus	-	-	111
Shoulders - Épaules	148	123	164
Butts - Socs	138	170	259
Picnics	184	190	103
Tenderloins - Filets	75	89	48
Spare ribs - Côtes levées	194	217	199
Back ribs - Côtes levées de dos	127	126	133
Trimnings - Parures:			
80% and over, lean - et plus de maigre	321	310	619
80% and under - et moins	276	339	196
Skinless neck fat - Gras de cou écouenné	278	206	156
Unclassified - Non classé	745	1 033	1 041
<b>Total</b>	<b>3 839</b>	<b>4 066</b>	<b>4 201</b>
Beef - Boeuf:			
Bone in - Avec os	1 143	1 189	953
Boneless - Désossé	3 416	3 610	4 038
<b>Total</b>	<b>4 559</b>	<b>4 799</b>	<b>4 991</b>
Veal - Veau:			
Bone in - Avec os	119	112	170
Boneless - Désossé	228	236	175
<b>Total</b>	<b>347</b>	<b>348</b>	<b>345</b>
Mutton and lamb - Mouton et agneau:			
Carcasses and cuts - Carcasses et coupes	554	567	714
Fancy meats - Abats:			
Pork - Porc	280	332	241
Beef - Boeuf	908	996	857
Veal - Veau	73	61	100
Lamb - Agneau	117	119	9
<b>Total</b>	<b>1 378</b>	<b>1 508</b>	<b>1 207</b>
<b>FROZEN MEAT - TOTAL - VIANDES CONGELÉES</b>	<b>10 677</b>	<b>11 288</b>	<b>11 458</b>

TABLE 1. Stocks of Frozen Meat in Cold Storage - Continued

TABLEAU 1. Stocks de viandes congelées en entreposage frigorifique - suite

Kind and classification	April 1, 1985P	March 1, 1985P	April 1, 1984
Sorte et classification	1er avril 1985P	1er mars 1985P	1er avril 1984
Ontario			
metric - tonnes - métriques			
Pork - Porc:			
Hams - Jambons:			
9 kg and under - et moins	86	209	74
9-12 kg	78	22	26
12 kg and over - et plus	54	57	22
Backs (boneless and skinless) - Dos (désossés et écrouennés)	84	110	232
Loins - Longes	23	42	70
Bellies - Flancs:			
5.5 kg and under - et moins	165	61	441
5.5 kg and over - et plus	41	23	315
Shoulders - Épaules	52	26	14
Butts - Socs	106	23	81
Picnics	59	23	27
Tenderloins - Filets	11	13	18
Spare ribs - Côtes levées	220	256	457
Back ribs - Côtes levées de dos	262	251	193
Trimminga - Parures:			
80% and over, lean - et plus de maigre	337	233	295
80% and under - et moins	183	217	271
Skinless neck fat - Gras de cou écrouenné	206	180	74
Unclassified - Non classé	366	228	585
<b>Total</b>	<b>2 333</b>	<b>1 974</b>	<b>3 195</b>
Beef - Boeuf:			
Bone in - Avec os	1 131	1 158	676
Boneless - Désossé	8 558	8 205	8 031
<b>Total</b>	<b>9 689</b>	<b>9 363</b>	<b>8 707</b>
Veal - Veau:			
Bone in - Avec os	18	18	39
Boneless - Désossé	307	205	142
<b>Total</b>	<b>325</b>	<b>223</b>	<b>181</b>
Mutton and lamb - Mouton et agneau:			
Carcasses and cuts - Carcasses et coupes	1 789	1 613	1 244
Fancy meats - Abats:			
Pork - Porc	322	376	343
Beef - Boeuf	614	662	687
Veal - Veau	10	14	16
Lamb - Agneau	4	4	48
<b>Total</b>	<b>950</b>	<b>1 056</b>	<b>1 094</b>
<b>FROZEN MEAT - TOTAL - VIANDES CONGELÉES</b>	<b>15 086</b>	<b>14 229</b>	<b>14 421</b>

See footnote(s) at end of Table 1.  
Voir note(s) à la fin du tableau 1.

TABLE 1. Stocks of Frozen Meat in Cold Storage - Continued

TABLÉAU 1. Stocks de viandes congelées en entreposage frigorifique - suite

Kind and classification	April 1, 1985P	March 1, 1985P	April 1, 1984
Sorte et classification	1 <sup>er</sup> avril 1985P	1 <sup>er</sup> mars 1985P	1 <sup>er</sup> avril 1984
Manitoba			
metric - tonnes - métriques			
Pork - Porc:			
Hams - Jambons:			
9 kg and under - et moins	105	114	121
9-12 kg	12	-	25
12 kg and over - et plus			
Backs (boneless and skinless) - Dos (désossés et écouennés)	152	151	202
Loin - Longes	23	42	(1)
Sullies - Flancs:			
2.5 kg and under - et moins	77	56	122
2.5 kg and over - et plus			
Shoulders - Épaules	8	3	(1)
Butts - Socs	168	156	90
Picnics	68	55	38
Tenderloins - Filets	26	36	10
Spare ribs - Côtes levées	55	52	58
Back ribs - Côtes levées de dos	68	55	14
Trimmings - Parures:			
80% and over, lean - et plus de maigre	55	36	83
80% and under - et moins	102	75	77
Skinless neck fat - Gras de cou écouenné	29	21	(1)
Unclassified - Non classé	435	470	462
<b>Total</b>	<b>1 383</b>	<b>1 322</b>	<b>1 302</b>
Beef - Boeuf:			
Bone in - Avec os	89	99	70
Boneless - Désossé	431	419	532
<b>Total</b>	<b>520</b>	<b>518</b>	<b>602</b>
Veal - Veau:			
Bone in - Avec os	-	-	-
Boneless - Désossé	20	13	12
<b>Total</b>	<b>20</b>	<b>13</b>	<b>12</b>
Mutton and lamb - Mouton et agneau:			
Carcasses and cuts - Carcasses et coupes	50	30	47
Fancy meats - Abats:			
Pork - Porc	336	248	357
Beef - Boeuf	230	248	250
Veal - Veau	-	-	-
Lamb - Agneau	-	-	-
<b>Total</b>	<b>566</b>	<b>496</b>	<b>607</b>
<b>FROZEN MEAT - TOTAL - VIANDES CONGELÉES</b>	<b>2 539</b>	<b>2 379</b>	<b>2 570</b>

See footnote(s) at end of Table 1.  
Voir note(s) à la fin du tableau 1.

TABLE 1. Stocks of Frozen Meat in Cold Storage - Continued

TABLEAU 1. Stocks de viandes congelées en entreposage frigorifique - suite

Kind and classification	April 1, 1985P	March 1, 1985F	April 1, 1984
Sorte et classification	1er avril 1985P	1er mars 1985F	1er avril 1984
Saskatchewan			
metric - tonnes - métriques			
Pork - Porc:			
Hams - Jambons:			
9 kg and under - et moins	)	)	)
9-12 kg			
12 kg and over - et plus			
	417	339	143
Backs (boneless and skinless) - Dos (déossés et écouennés)	(1)	(1)	(1)
Loins - Longes	18	14	(1)
Bellies - Flancs:			
5.5 kg and under - et moins	(1)	(1)	)
5.5 kg and over - et plus	-	-	
			171
Shoulders - Épaules			
Butts - Socs	(1)	(1)	(1)
Picnics	(1)	(1)	(1)
Tenderloins - Filets	(1)	(1)	(1)
Spare ribs - Côtes levées	37	34	(1)
Back ribs - Côtes levées de dos	(1)	(1)	(1)
Trimnings - Parures:			
80% and over, lean - et plus de maigre	)	)	)
80% and under - et moins			
	181	122	117
Skinless neck fat - Gras de cou écouenné	(1)	-	-
Unclassified - Non classé	1 168	1 165	589
<b>Total</b>	<b>1 821</b>	<b>1 674</b>	<b>1 020</b>
Beef - Boeuf:			
Bone in - Avec os	65	44	42
Boneless - Désossé	634	553	733
<b>Total</b>	<b>699</b>	<b>597</b>	<b>775</b>
Veal - Veau:			
Bone in - Avec os	-	-	-
Boneless - Désossé	1	-	-
<b>Total</b>	<b>1</b>	<b>-</b>	<b>-</b>
Mutton and lamb - Mouton et agneau:			
Carcasses and cuts - Carcasses et coupes	15	10	5
Fancy meats - Abats:			
Pork - Porc	305	137	75
Beef - Boeuf	185	188	164
Veal - Veau	-	-	-
Lamb - Agneau	-	-	-
<b>Total</b>	<b>490</b>	<b>325</b>	<b>239</b>
<b>FROZEN MEAT - TOTAL - VIANDES CONGELÉES</b>	<b>3 026</b>	<b>2 606</b>	<b>2 039</b>

See footnote(s) at end of Table 1.  
Voir note(s) à la fin du tableau 1.

TABLE 1. Stocks of Frozen Meat in Cold Storage - Continued

TABLEAU 1. Stocks de viandes congelées en entreposage frigorifique - suite

Kind and classification	April 1, 1985P	March 1, 1985P	April 1, 1984
Sorte et classification	1 <sup>er</sup> avril 1985P	1 <sup>er</sup> mars 1985P	1 <sup>er</sup> avril 1984
Alberta			
metric - tonnes - métriques			
Pork - Porc:			
Hams - Jambons:			
9 kg and under - et moins	)	(	) 24
9-12 kg	) 66	( 63	( ) -
12 kg and over - et plus	)	(	)
Backs (boneless and skinless) - Dos (désossés et écouennés)	49	33	72
Loins - Longes	81	36	27
Bellies - Flancs:			
5.5 kg and under - et moins	-	-	) 42
5.5 kg and over - et plus	(1)	-	)
Shoulders - Épaules	(1)	-	(1)
Butts - Socs	(1)	38	43
Picnics	(1)	4	4
Tenderloins - Filets	6	13	10
Spare ribs - Côtes levées	75	73	68
Back ribs - Côtes levées de dos	33	28	26
Trimings - Parures:			
80% and over, lean - et plus de maigre	37	28	20
80% and under - et moins	25	20	54
Skinless neck fat - Gras de cou écouenné	(1)	(1)	22
Unclassified - Non classé	172	151	103
<b>Total</b>	<b>544</b>	<b>487</b>	<b>515</b>
Beef - Boeuf:			
Bone in - Avec os	321	263	172
Boneless - Désossé	604	732	830
<b>Total</b>	<b>925</b>	<b>995</b>	<b>1 002</b>
Veal - Veau:			
Bone in - Avec os	5	4	-
Boneless - Désossé	22	22	5
<b>Total</b>	<b>27</b>	<b>26</b>	<b>5</b>
Mutton and lamb - Mouton et agneau:			
Carcasses and cuts - Carcasses et coupes	120	141	151
Fancy meats - Abats:			
Pork - Porc	118	128	158
Beef - Boeuf	1 354	1 449	1 242
Veal - Veau	100	40	85
Lamb - Agneau	4	8	10
<b>Total</b>	<b>1 576</b>	<b>1 625</b>	<b>1 495</b>
<b>FROZEN MEAT - TOTAL - VIANDES CONGELÉES</b>	<b>3 192</b>	<b>3 274</b>	<b>3 168</b>

See footnote(s) at end of Table 1.  
Voir note(s) à la fin du tableau 1.

TABLE 1. Stocks of Frozen Meat in Cold Storage - Concluded

TABLEAU 1. Stocks de viandes congelées en entreposage frigorifique - fin

Kind and classification	April 1, 1985P	March 1, 1985 <sup>r</sup>	April 1, 1984
Sorte et classification	1 <sup>er</sup> avril 1985P	1 <sup>er</sup> mars 1985 <sup>r</sup>	1 <sup>er</sup> avril 1984
British Columbia - Colombie-Britannique			
metric - tonnes - métriques			
Pork - Porc:			
Hams - Jambons:			
9 kg and under - et moins	44	42	17
9-12 kg	) 61	50	6
12 kg and over - et plus	)		
Backs (boneless and skinless) - Dos (désossés et écouennés)			
Loins - Longes	57	58	76
	11	26	45
Bellies - Flancs:			
5.5 kg and under - et moins	) 118	135	175
5.5 kg and over - et plus	)		
Shoulders - Épaules			
Butts - Socs	(1) 70	- 75	(1) 93
Picnics	72	99	138
Tenderloins - Filets	5	6	7
Spars ribs - Côtes levées	93	70	38
Back ribs - Côtes levées de dos	69	50	24
Trimmings - Parures:			
80% and over, lean - et plus de maigre	227	225	222
80% and under - et moins	75	127	103
Skinless neck fat - Gras de cou écouenné			
Unclassified - Non classé	29	18	31
	345	212	433
<b>Total</b>	<b>1 276</b>	<b>1 193</b>	<b>1 408</b>
Beef - Boeuf:			
Bone in - Avec os	45	45	49
Boneless - Désossé	511	548	610
<b>Total</b>	<b>556</b>	<b>593</b>	<b>659</b>
Veal - Veau:			
Bone in - Avec os	-	1	1
Boneless - Désossé	21	28	30
<b>Total</b>	<b>21</b>	<b>29</b>	<b>31</b>
Mutton and lamb - Mouton et agneau:			
Carcasses and cuts - Carcasses et coupes	60	73	36
Fancy meats - Abats:			
Pork - Porc	73	78	72
Beef - Boeuf	653	548	228
Veal - Veau	11	18	10
Lamb - Agneau	2	7	-
<b>Total</b>	<b>739</b>	<b>651</b>	<b>310</b>
<b>FROZEN MEAT - TOTAL - VIANDES CONGELÉES</b>	<b>2 652</b>	<b>2 539</b>	<b>2 444</b>

(1) Included in unclassified.

(1) Inclus sous la rubrique "non classé".

TABLE 2. Stocks of Frozen Imported Meat

TABLEAU 2. Stocks de viandes congelées importées

Kind and classification	April 1, 1985P	March 1, 1985P	April 1, 1984
Sorte et classification	1er avril 1985P	1er mars 1985P	1er avril 1984
metric - tonnes - métriques			
<b>Beef - Boeuf:</b>			
Bone in - Avec os	692	671	219
Boneless - Désossé	5 053	4 965	5 097
<b>Veal - Veau:</b>			
Bone in - Avec os	20	18	13
Boneless - Désossé	203	146	53
Mutton - Mouton	250	331	214
Lamb - Agneau	2 285	2 068	1 987
<b>TOTAL</b>	<b>8 503</b>	<b>8 199</b>	<b>7 583</b>

Note: Included in Table 1.

Nota: Compris dans le tableau 1.

TABLE 3. Summary - Frozen Meat Stocks by Kind, Canada(1)

TABLEAU 3. Sommaire - Viandes congelées par sorte, Canada(1)

Kind	April 1, 1985P	March 1, 1985P	April 1, 1984
Sorte	1er avril 1985P	1er mars 1985P	1er avril 1984
metric - tonnes - métriques			
Pork - Porc	13 002	12 462	13 426
Beef - Boeuf	21 839	21 986	20 985
Veal - Veau	939	779	792
Mutton and lamb - Mouton et agneau	2 817	2 672	2 467
<b>TOTAL</b>	<b>38 597</b>	<b>37 899</b>	<b>37 670</b>

(1) Includes fancy meats.

(1) Les stocks d'abats sont inclus.



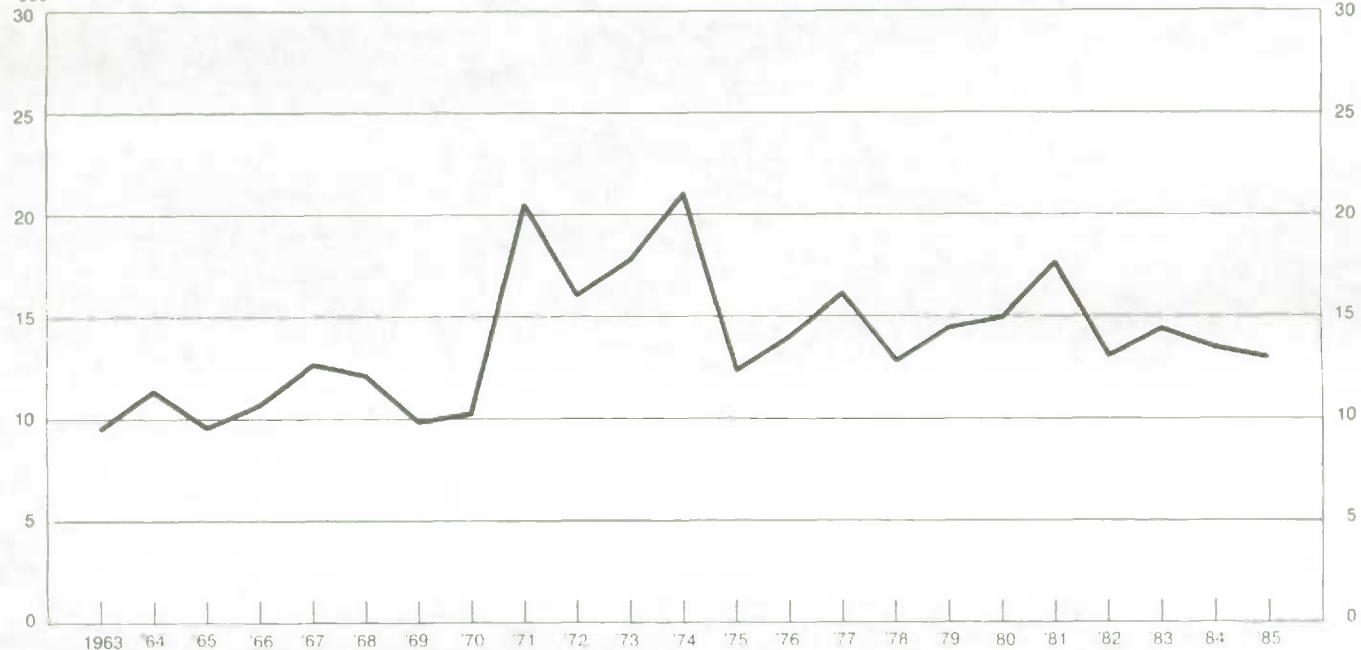
Chart — 1

**Frozen Pork: April 1 Stocks, Canada, 1963-1985**

**Porc congelé: Stocks au 1<sup>er</sup> avril, Canada, 1963-1985**

Metric tonnes  
Tonnes métriques

'000  
30



Graphique — 1

Metric tonnes  
Tonnes métriques

'000  
30

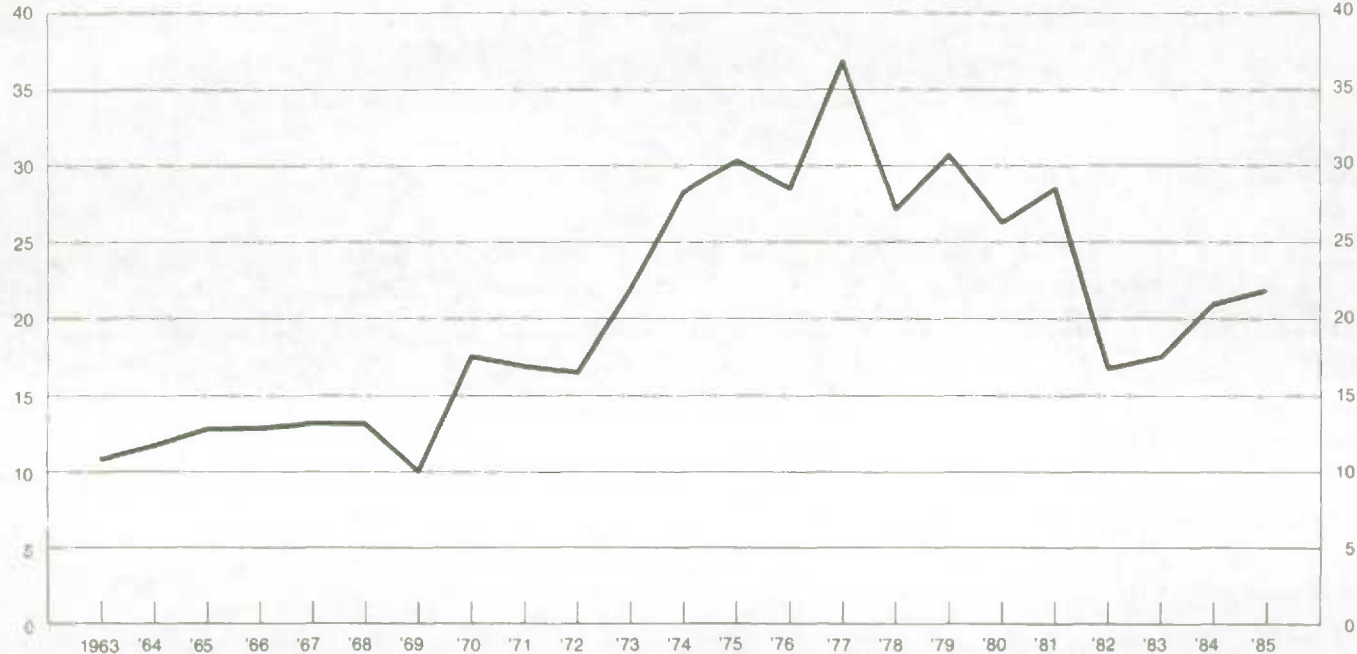
Chart — 2

**Frozen Beef: April 1 Stocks, Canada, 1963-1985**

**Boeuf congelé: Stocks au 1<sup>er</sup> avril, Canada, 1963-1985**

Metric tonnes  
Tonnes métriques

'000  
40



Graphique — 2

Metric tonnes  
Tonnes métriques

'000  
40

Chart — 3

Graphique — 3

**Frozen Veal: April 1 Stocks, Canada, 1963-1985**

**Veau congelé: Stocks au 1<sup>er</sup> avril, Canada, 1963-1985**

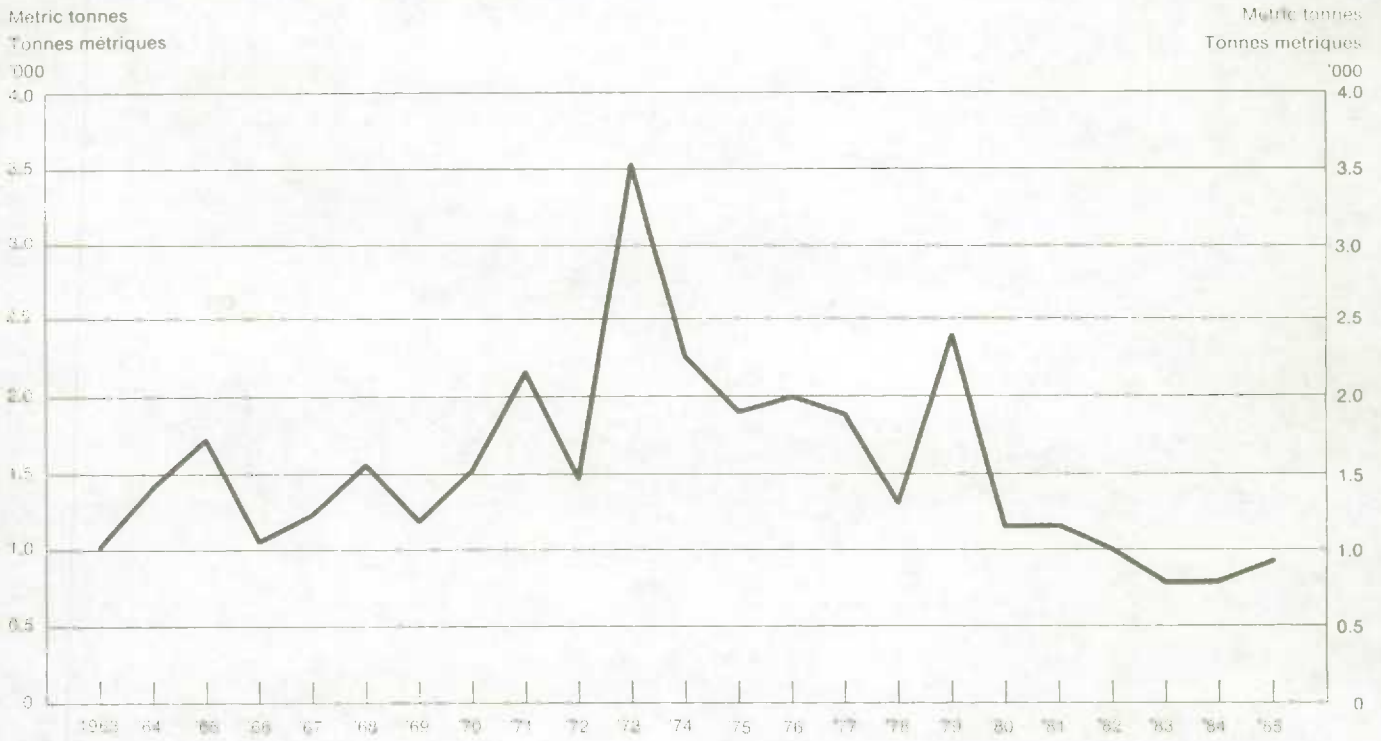
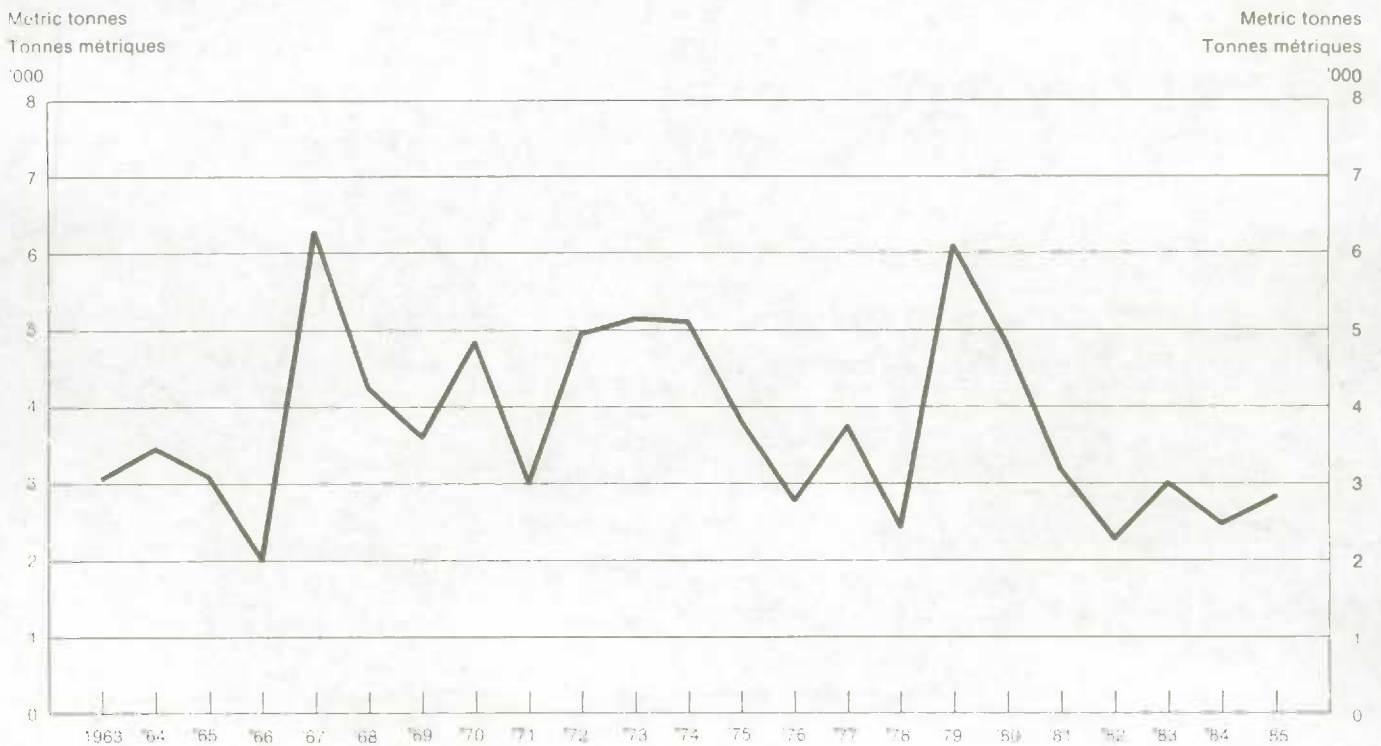


Chart — 4

Graphique — 4


**Frozen Mutton and Lamb: April 1 Stocks, Canada, 1963-1985**

**Mouton et agneau congelé: Stocks au 1<sup>er</sup> avril, Canada, 1963-1985**





STATISTICS CANADA LIBRARY  
BIBLIOTHÈQUE STATISTIQUE CANADA



1010682461