


Stocks of frozen meat products

May 1985

Stocks de viandes congelées

Mai 1985



Data in Many Forms...

Statistics Canada disseminates data in a variety of forms. In addition to publications, both standard and special tabulations are offered on computer print-outs, microfiche and microfilm, and magnetic tapes. Maps and other geographic reference materials are available for some types of data. Direct access to aggregated information is possible through CANSIM, Statistics Canada's machine-readable data base and retrieval system.

How to Obtain More Information

Inquiries about this publication and related statistics or services should be directed to:

Livestock and Animal Products Section,
Agriculture/Natural Resources Division

Statistics Canada, Ottawa, K1A 0T6 (Telephone: 990-8714) or to the Statistics Canada reference centre in:

St. John's (772-4073)	Sturgeon Falls (753-4888)
Halifax (426-5331)	Winnipeg (949-4020)
Truro (893-7251)	Regina (359-5405)
Montréal (283-5725)	Edmonton (420-3027)
Ottawa (990-8116)	Vancouver (666-3691)
Toronto (966-6585)	

Toll-free access is provided in all provinces and territories, for users who reside outside the local dialing area of any of the regional reference centres.

Newfoundland and Labrador	Zenith 0-7037
Nova Scotia, New Brunswick and Prince Edward Island	1-800-565-7192
Quebec	1-800-361-2831
Ontario	1-800-268-1151
Manitoba	1-800-282-8006
Saskatchewan	1(112)800-667-3524
Alberta	1-800-222-6400
British Columbia (South and Central)	112-800-663-1551
Yukon and Northern B.C. (area served by NorthwTel Inc.)	Zenith 0-8913
Northwest Territories (area served by NorthwTel Inc.)	Zenith 2-2015

How to Order Publications

This and other Statistics Canada publications may be purchased from local authorized agents and other community bookstores, through the local Statistics Canada offices, or by mail order to Publication Sales and Services, Statistics Canada, Ottawa, K1A 0T6.

1(613)990-8114
1(613)990-8115

Des données sous plusieurs formes...

Statistique Canada diffuse les données sous formes diverses. Outre les publications, des totalisations habituelles et spéciales sont offertes sur imprimés d'ordinateur, sur microfiches et microfilms et sur bandes magnétiques. Des cartes et d'autres documents de référence géographique sont disponibles pour certaines sortes de données. L'accès direct à des données agrégées est possible par le truchement de CANSIM, la base de données ordinaire et le système d'extraction de Statistique Canada.

Comment obtenir d'autres renseignements

Toutes demandes de renseignements au sujet de cette publication ou de statistiques et services connexes doivent être adressées à:

Section du bétail et des produits d'origine animale,
Division de l'agriculture/ressources naturelles

Statistique Canada, Ottawa, K1A 0T6 (téléphone: 990-8714) ou au centre de consultation de Statistique Canada à:

St. John's (772-4073)	Sturgeon Falls (753-4888)
Halifax (426-5331)	Winnipeg (949-4020)
Truro (893-7251)	Regina (359-5405)
Montréal (283-5725)	Edmonton (420-3027)
Ottawa (990-8116)	Vancouver (666-3691)
Toronto (966-6585)	

Un service d'appel interurbain sans frais est offert, dans toutes les provinces et dans les territoires, aux utilisateurs qui habitent à l'extérieur des zones de communication locale des centres régionaux de consultation.

Terre-Neuve et Labrador	Zénith 0-7037
Nouvelle-Écosse, Nouveau-Brunswick et Île-du-Prince-Édouard	1-800-565-7192
Québec	1-800-361-2831
Ontario	1-800-268-1151
Manitoba	1-800-282-8006
Saskatchewan	1(112)800-667-3524
Alberta	1-800-222-6400
Colombie-Britannique (sud et centrale)	112-800-663-1551
Yukon et nord de la C.-B. (territoire desservi par la NorthwTel Inc.)	Zénith 0-8913
Territoires du Nord-Ouest (territoire desservi par la NorthwTel Inc.)	Zénith 2-2015

Comment commander les publications

On peut se procurer cette publication et les autres publications de Statistique Canada auprès des agents autorisés et des autres librairies locales, par l'entremise des bureaux locaux de Statistique Canada, ou en écrivant à la Section des ventes et de la distribution des publications, Statistique Canada, Ottawa, K1A 0T6.

1(613)990-8114
1(613)990-8115

Statistics Canada

Agriculture/Natural Resources Division
Livestock and Animal Products Section

Stocks of frozen meat products

May 1985

Published under the authority of
the Minister of Supply and
Services Canada

© Minister of Supply
and Services Canada 1985

June 1985
4-3103-507

Price: Canada, \$10.00, \$100.00 a year
Other Countries, \$11.00, \$110.00 a year

Payment to be made in Canadian funds or equivalent

Catalogue 32-012, Vol. 68, No. 5

ISSN 0703-7333

Ottawa

Statistique Canada

Division de l'agriculture/ressources naturelles
Section du bétail et des produits d'origine animale

Stocks de viandes congelées

Mai 1985

Publication autorisée par
le ministre des Approvisionnements et
Services Canada

© Ministre des Approvisionnements
et Services Canada 1985

Juin 1985
4-3103-507

Prix: Canada, \$10.00, \$100.00 par année
Autres pays, \$11.00, \$110.00 par année

Paiement en dollars canadiens ou l'équivalent

Catalogue 32-012, vol. 68, n° 5

ISSN 0703-7333

Ottawa

SYMBOLS

The following standard symbols are used in Statistics Canada publications:

- .. figures not available.
- ... figures not appropriate or not applicable.
- nil or zero.
- amount too small to be expressed.
- P preliminary figures.
- † revised figures.
- x confidential to meet secrecy requirements of the Statistics Act.

This publication was prepared under the direction of:

- **Mike Trant**, Acting Chief
Livestock and Animal Products Section
- **Peter Beerstecher**, Project Manager
Animal Products Unit
- **Dave Burroughs**, Analyst
Animal Products Unit

Please contact us if you would like to receive this information via **ENVOY 100** or a similar electronic messaging system by calling 613-990-8714.

SIGNES CONVENTIONNELS

Les signes conventionnels suivants sont employés uniformément dans les publications de Statistique Canada:

- .. nombres indisponibles.
- ... n'ayant pas lieu de figurer.
- néant ou zéro.
- nombres infimes.
- P nombres provisoires.
- † nombres rectifiés.
- x confidentiel en vertu des dispositions de la Loi sur la statistique relatives au secret.

Cette publication a été rédigée sous la direction de:

- **Mike Trant**, chef intérimaire
Section du bétail et des produits d'origine animale
- **Peter Beerstecher**, chargé de projet des produits d'origine animale
- **Dave Burroughs**, analyste
Sous-section des produits d'origine animale

Si vous désirez recevoir cette information via **ENVOY 100** ou un système de message électronique semblable, s'il-vous-plaît nous le faire savoir en téléphonant 613-990-8714.

TABLE OF CONTENTS

	Page
Source and Content	5
Table	
1. Stocks of Frozen Meat in Cold Storage:	
Canada	6
Atlantic Provinces	7
Quebec	8
Ontario	9
Manitoba	10
Saskatchewan	11
Alberta	12
British Columbia	13
2. Stocks of Frozen Imported Meat	14
3. Summary - Frozen Meat Stocks by Kind, Canada	14
Chart	
1. Frozen Pork Stocks	15
2. Frozen Beef Stocks	15
3. Frozen Veal Stocks	16
4. Frozen Mutton and Lamb Stocks	16

TABLE DES MATIÈRES

	Page
Source et contenu	5
Tableau	
1. Stocks de viandes congelées en entreposage frigorifique:	
Canada	6
Provinces de l'Atlantique	7
Québec	8
Ontario	9
Manitoba	10
Saskatchewan	11
Alberta	12
Colombie-Britannique	13
2. Stocks de viandes congelées importées	14
3. Sommaire - Viandes congelées par sorte, Canada	14
Graphique	
1. Stocks de porc congelé	15
2. Stocks de boeuf congelé	15
3. Stocks de veau congelé	16
4. Stocks de mouton et agneau congelé	16

SOURCE AND CONTENT

This report contains data on the stocks of frozen meat held by meat packers and their sales outlets, wholesale butchers, abattoirs and cold storage warehouses. Inventories are taken only at the wholesale level. Canned meat stocks are collected by the Manufacturing and Primary Industries Division of Statistics Canada.

Firms are required to report all stocks in their own establishment or in specially rented rooms elsewhere as at the opening of the first business day of the month. By a special arrangement, made with the industry through the Canadian Meat Council, the larger meat packers report total meat inventories regardless of where held. Cold storage warehouses are instructed not to report stocks held for these large packers.

Total Meat

Total frozen meat in cold storage at the opening of the first business day of the month of May amounted to 39 669 metric tonnes as compared with 38 909 tonnes last month and 36 970 tonnes a year ago.

Current stocks as a percentage of stocks at the same date last year are:

	Per cent
Pork	100
Beef	108
Veal	128
Mutton and lamb	135
Fancy meats	124

Note: Quantities in this publication are, and will continue to be, in S.I. units

The conversion factor is:

1 kg = 2.2046 lb.

See January 1, 1985 publication for methodology pertaining to the survey, "Stocks of Frozen Meat Products".

SOURCE ET CONTENU

Ce bulletin présente des données sur les stocks de viandes congelées détenus par les entreprises de conditionnement des viandes et leurs points de vente, par les bouchers-grossistes, les abattoirs et les entrepôts frigorifiques. L'inventaire se fait au niveau de la vente de gros seulement. Les renseignements sur les stocks de viandes en boîtes sont recueillis par la Division des industries manufacturières et primaires de Statistique Canada.

Les entreprises doivent déclarer tous les stocks qu'elles détiennent chez elles ou dans des endroits spécialement loués au premier jour d'affaires du mois. Par suite d'un arrangement spécial avec l'industrie, par l'entremise du Conseil des viandes du Canada, les grosses entreprises de conditionnement des viandes déclarent leurs stocks totaux où qu'ils soient détenus. Les entrepôts frigorifiques ont instruction de ne pas inscrire les stocks détenus pour le compte de ces grandes entreprises.

Total, viandes

Au premier jour d'affaires de mai il y avait en tout 39 669 tonnes métriques de viandes congelées dans les entrepôts frigorifiques contre 38 909 le mois dernier et 36 970 il y a un an.

Stocks courants comme au pourcentage des stocks à la même date l'année dernière sont:

	Pourcentage
Porc	100
Boeuf	108
Veau	128
Mouton et agneau	135
Abats	124

Nota: Les quantités dans cette publication sont et continueront d'être présentées uniquement en unités de mesure du S.I.

Le facteur utilisé est:

1 kg = 2.2046 liv.

Voir la publication de 1^{er} janvier 1985 pour la méthodologie relative à l'enquête de "Stocks de viandes congelées".

TABLE 1. Stocks of Frozen Meat in Cold Storage

TABLEAU 1. Stocks de viandes congelées en entreposage frigorifique

Kind and classification	May 1, 1985 ^P	April 1, 1985 ^T	May 1, 1984
Sorte et classification	1 ^{er} mai 1985 ^P	1 ^{er} avril 1985 ^T	1 ^{er} mai 1984
Canada			
metric - tonnes - métriques			
Pork - Porc:			
Hams - Jambons:			
9 kg and under - et moins	1 165	1 094	611
9-12 kg	227	323	198
12 kg and over - et plus	88	165	51
Backs (boneless and skinless) - Dos (désossés et écouennés)			
Loins - Longs	645	726	967
	365	443	441
Bellies - Flancs:			
5.5 kg and under - et moins	719	768	606
5.5 kg and over - et plus	216	73	1 064
Shoulders - Épaules			
Butts - Socs	200	240	256
Picnics	621	578	522
Tenderloins - Filets	674	699	451
Spare ribs - Côtes levées	223	171	103
Back ribs - Côtes levées de dos	691	731	888
	625	616	465
Trimnings - Parures:			
80% and over, lean - et plus de maigre	1 052	1 029	1 263
80% and under - et moins	872	821	970
Skinless neck fat - Gras de cou écouenné			
Unclassified - Non classé	551	575	283
	2 407	2 332	2 486
Total	11 341	11 384	11 625
Beef - Boeuf:			
Bone in - Avec os	3 472	3 224	2 201
Boneless - Désossé	15 165	14 892	15 520
Total	18 637	18 116	17 721
Veal - Veau:			
Bone in - Avec os	257	229	207
Boneless - Désossé	561	621	423
Total	818	850	630
Mutton and lamb - Mouton et agneau:			
Carcasses and cuts - Carcasses et coupes	3 013	2 716	2 270
Fancy meats - Abats:			
Pork - Porc	1 481	1 462	1 202
Beef - Boeuf	4 068	4 058	3 315
Veal - Veau	175	196	147
Lamb - Agneau	136	127	60
Total	5 860	5 843	4 724
FROZEN MEAT - TOTAL - VIANDES CONGEELES	39 669	38 909	36 970

TABLE 1. Stocks of Frozen Meat in Cold Storage - Continued

TABLEAU 1. Stocks de viandes congelées en entreposage frigorifique - suite

Kind and classification	May 1, 1985 ^P	April 1, 1985 ^F	May 1, 1984
Sorte et classification	1 ^{er} mai 1985 ^P	1 ^{er} avril 1985 ^F	1 ^{er} mai 1984
Atlantic Provinces - Provinces de l'Atlantique			
metric - tonnes - métriques			
Pork - Porc:			
Hams - Jambons:			
9 kg and under - et moins	14) 19	40
9-12 kg)	45 ()	
12 kg and over - et plus)		-	-
Backs (boneless and skinless) - Dos (désossés et écouennés)	5	2	8
Loins - Longes	59	48	27
Bellies - Flancs:			
5.5 kg and under - et moins)	35	16	33
5.5 kg and over - et plus)			
Shoulders - Épaules	38	33	6
Butts - Socs	42	35	22
Picnics	12	41	21
Tenderloins - Filets	2	2	(1)
Spare ribs - Côtes levées	34	58	18
Back ribs - Côtes levées de dos	1	2	(1)
Trimnings - Parures:			
80% and over, lean - et plus de maigre	50	31) 16
80% and under - et moins	45	8)
Steinless neck fat - Gras de cou écouenné	22	(1)	27
Unclassified - Non classé	57	46	38
Total	461	341	256
Beef - Boeuf:			
Bone in - Avec os	89	61	64
Boneless - Désossé	851	817	540
Total	940	878	604
Veal - Veau:			
Bone in - Avec os	1	1	-
Boneless - Désossé	4	3	3
Total	5	4	3
Mutton and lamb - Mouton et agneau:			
Carcasses and cuts - Carcasses et coupes	116	102	213
Fancy meats - Abats:			
Pork - Porc	18	31	20
Beef - Boeuf	68	69	103
Veal - Veau	-	-	-
Lamb - Agneau	-	-	-
Total	86	100	123
FROZEN MEAT - TOTAL - VIANDES CONGELÉES	1 608	1 425	1 199

See footnote(s) at end of Table 1.

Voir note(s) à la fin du tableau 1.

TABLE 1. Stocks of Frozen Meat in Cold Storage - Continued

TABLEAU 1. Stocks de viandes congelées en entreposage frigorifique - suite

Kind and classification	May 1, 1985P	April 1, 1985P	May 1, 1984
Sorte et classification	1er mai 1985P	1er avril 1985P	1er mai 1984
Quebec - Québec			
metric - tonnes - métriques			
Pork - Porc:			
Hams - Jambons:			
9 kg and under - et moins	402	420	337
9-12 kg)	46	217	67
12 kg and over - et plus)			
Backs (boneless and skinless) - Dos (désossés et écouennés)	137	127	153
Loins - Longes	234	227	232
Bellies - Flancs:			
5.5 kg and under - et moins	181	249	165
5.5 kg and over - et plus	-	-	148
Shoulders - Épaules			
Butts - Socs	101	123	176
Picnics	213	145	192
Tenderloins - Filets	159	184	100
Spare ribs - Côtes levées	139	73	38
Back ribs - Côtes levées de dos	203	194	249
	121	119	122
Trimnings - Parures:			
80% and over, lean - et plus de maigre	396	318	425
80% and under - et moins	239	267	336
Skinless neck fat - Gras de cou écouenné			
Unclassified - Non classé	258	278	159
	864	737	931
Total	3 693	3 678	3 830
Beef - Boeuf:			
Bone in - Avec os	1 578	1 495	1 091
Boneless - Désossé	3 666	3 355	3 545
Total	5 244	4 850	4 636
Veal - Veau:			
Bone in - Avec os	188	205	166
Boneless - Désossé	251	247	234
Total	439	452	400
Mutton and lamb - Mouton et agneau:			
Carcasses and cuts - Carcasses et coupes	744	580	622
Fancy meats - Abats:			
Pork - Porc	410	285	206
Beef - Boeuf	942	953	887
Veal - Veau	72	75	86
Lamb - Agneau	124	117	6
Total	1 548	1 430	1 185
FROZEN MEAT - TOTAL - VIANDES CONGEEES	11 668	10 990	10 673

TABLE 1. Stocks of Frozen Meat in Cold Storage - Continued

TABLEAU 1. Stocks de viandes congelées en entreposage frigorifique - suite

Kind and classification	May 1, 1985 ^P	April 1, 1985 ^P	May 1, 1984
Sorte et classification	1 ^{er} mai 1985 ^P	1 ^{er} avril 1985 ^P	1 ^{er} mai 1984
Ontario			
metric - tonnes - métriques			
Pork - Porc:			
Hams - Jambons:			
9 kg and under - et moins	69	87	42
9-12 kg	33	78	46
12 kg and over - et plus	13	54	37
Backs (boneless and skinless) - Dos (désossés et écouennés)	94	84	191
Loins - Longes	19	24	86
Bellies - Flancs:			
5.5 kg and under - et moins	257	165	152
5.5 kg and over - et plus	124	41	831
Shoulders - Épaules	54	52	44
Butts - Socs	99	105	84
Picnics	53	60	65
Tenderloins - Filets	42	11	22
Spare ribs - Côtes levées	189	219	434
Back ribs - Côtes levées de dos	245	263	241
Trimnings - Parures:			
80% and over, lean - et plus de maigre	323	351	437
80% and under - et moins	243	169	337
Skinless neck fat - Gras de cou écouenné	179	206	43
Unclassified - Non classé	384	366	533
Total	2 420	2 335	3 625
Beef - Boeuf:			
Bone in - Avec os	1 189	1 141	657
Boneless - Désossé	8 577	8 535	9 126
Total	9 766	9 676	9 783
Veal - Veau:			
Bone in - Avec os	55	18	39
Boneless - Désossé	244	307	141
Total	299	325	180
Mutton and lamb - Mouton et agneau:			
Carcasses and cuts - Carcasses et coupes	1 943	1 789	1 183
Fancy meats - Abats:			
Pork - Porc	358	322	287
Beef - Boeuf	626	614	702
Veal - Veau	17	10	17
Lamb - Agneau	2	4	41
Total	1 003	950	1 047
FROZEN MEAT - TOTAL - VIANDES CONGELÉES	15 451	15 075	15 818

See footnote(s) at end of Table 1.

Voir note(s) à la fin du tableau 1.

TABLE 1. Stocks of Frozen Meat in Cold Storage - Continued

TABEAU 1. Stocks de viandes congelées en entreposage frigorifique - suite

Kind and classification	May 1, 1985P	April 1, 1985F	May 1, 1984
Sorte et classification	1 ^{er} mai 1985P	1 ^{er} avril 1985F	1 ^{er} mai 1984
Manitoba			
metric - tonnes - métriques			
Pork - Porc:			
Hams - Jambons:			
9 kg and under - et moins) 111	107	151
9-12 kg)		
12 kg and over - et plus	-	12	-
Backs (boneless and skinless) - Dos (désossés et écouennés)	83	154	234
Loins - Longes	25	34	(1)
Bellies - Flancs:			
5.5 kg and under - et moins) 59	63	82
5.5 kg and over - et plus)		
Shoulders - Épaules	(1)	8	(1)
Butts - Socs	147	168	78
Picnics	37	69	42
Tenderloins - Filets	19	26	11
Spare ribs - Côtes levées	64	55	55
Back ribs - Côtes levées de dos	53	68	30
Trimnings - Parures:			
80% and over, lean - et plus de maigre	65	55	54
80% and under - et moins	120	103	65
Skinless neck fat - Gras de cou écouenné	24	(1)	(1)
Unclassified - Non classé	433	464	351
Total	1 240	1 386	1 153
Beef - Boeuf:			
Bone in - Avec os	166	96	46
Boneless - Désossé	423	436	432
Total	589	532	478
Veal - Veau:			
Bone in - Avec os	-	-	-
Boneless - Désossé	22	20	8
Total	22	20	8
Mutton and lamb - Mouton et agneau:			
Carcasses and cuts - Carcasses et coupes	37	50	44
Fancy meats - Abats:			
Pork - Porc	336	337	405
Beef - Boeuf	260	230	219
Veal - Veau	-	-	-
Lamb - Agneau	-	-	-
Total	596	567	624
FROZEN MEAT - TOTAL - VIANDES CONGELÉES	2 484	2 555	2 307

See footnote(a) at end of Table 1.
Voir note(s) à la fin du tableau 1.

TABLE 1. Stocks of Frozen Meat in Cold Storage - Continued

TABLEAU 1. Stocks de viandes congelées en entreposage frigorifique - suite

Kind and classification	May 1, 1985P	April 1, 1985P	May 1, 1984
Sorte et classification	1 ^{er} mai 1985P	1 ^{er} avril 1985P	1 ^{er} mai 1984
Saskatchewan			
metric - tonnes - métriques			
Pork - Porc:			
Hams - Jambons:			
9 kg and under - et moins)	((1)
9-12 kg) 396	(417	-
12 kg and over - et plus)	(-
Backs (boneless and skinless) - Dos (déossés et écrounés)	(1)	(1)	(1)
Loins - Longes	10	18	(1)
Bellies - Flancs:			
5.5 kg and under - et moins	(1)	(1)) 128
5.5 kg and over - et plus	-	-)
Shoulders - Épaules	-	-	-
Butts - Socs	(1)	(1)	(1)
Picnics	(1)	(1)	(1)
Tenderloins - Filets	(1)	(1)	(1)
Spare ribs - Côtes levées	34	37	(1)
Back ribs - Côtes levées de dos	(1)	(1)	(1)
Trimings - Parures:			
80% and over, lean - et plus de maigre) 131	181	91
80% and under - et moins)		
Skinless neck fat - Gras de cou écrouné	-	(1)	-
Unclassified - Non classé	1 095	1 168	603
Total	1 666	1 821	822
Beef - Boeuf:			
Bone in - Avec os	67	65	44
Boneless - Déossé	640	634	524
Total	707	699	568
Veal - Veau:			
Bone in - Avec os	-	-	-
Boneless - Déossé	3	1	2
Total	3	1	2
Mutton and lamb - Mouton et agneau:			
Carcasses and cuts - Carcasses et coupes	14	15	5
Fancy meats - Abats:			
Pork - Porc	156	305	75
Beef - Boeuf	156	185	164
Veal - Veau	-	-	-
Lamb - Agneau	-	-	-
Total	312	490	239
FROZEN MEAT - TOTAL - VIANDES CONGELÉES	2 702	3 026	1 636

See footnote(s) at end of Table 1.
Voir note(s) à la fin du tableau 1.

TABLE 1. Stocks of Frozen Meat in Cold Storage - Continued

TABLEAU 1. Stocks de viandes congelées en entreposage frigorifique - suite

Kind and classification	May 1, 1985P	April 1, 1985F	May 1, 1984
Sorte et classification	1er mai 1985P	1er avril 1985F	1er mai 1984
Alberta			
metric - tonnes - métriques			
Pork - Porc:			
Hams - Jambons:			
9 kg and under - et moins	-	()	51
9-12 kg)	95 ()	66 ()	-
12 kg and over - et plus)	()	()	-
Backs (boneless and skinless) - Dos (déossés et écrouennés)	37	49	77
Loins - Longes	16	81	38
Bellies - Flancs:			
5.5 kg and under - et moins)	30 ()	- ()	8
5.5 kg and over - et plus)	()	(1) ()	()
Shoulders - Epaules	(1)	(1)	(1)
Butts - Soes	(1)	(1)	33
Picnics	1	(1)	(1)
Tenderloins - filets	(1)	6	(1)
Spare ribs - Côtes levées	78	75	51
Back ribs - Côtes levées de dos	42	33	38
Trimnings - Parures:			
80% and over, lean - et plus de maigre	34	37	11
80% and under - et moins	17	25	64
Skinless neck fat - Gras de cou écrouenné	(1)	(1)	26
Unclassified - Non classé	166	172	152
Total	516	544	549
Beef - Boeuf:			
Bone in - Avec os	344	321	249
Boneless - Déossé	625	604	811
Total	969	925	1 060
Veal - Veau:			
Bone in - Avec os	5	5	1
Boneless - Déossé	24	22	6
Total	29	27	7
Mutton and lamb - Mouton et agneau:			
Carcasses and cuts - Carcasses et coupes	116	120	170
Fancy meats - Abats:			
Pork - Porc	111	118	140
Beef - Boeuf	1 397	1 354	1 069
Veal - Veau	70	100	31
Lamb - Agneau	3	4	12
Total	1 581	1 576	1 252
FROZEN MEAT - TOTAL - VIANDES CONGELÉES	3 211	3 192	3 038

See footnote(s) at end of Table 1.
Voir note(s) à la fin du Tableau 1.

TABLE 1. Stocks of Frozen Meat in Cold Storage - Concluded

TABLEAU 1. Stocks de viandes congelées en entreposage frigorifique - fin

Kind and classification	May 1, 1985P	April 1, 1985P	May 1, 1984
Sorte et classification	1er mai 1985P	1er avril 1985P	1er mai 1984
British Columbia - Colombie-Britannique			
metric - tonnes - métriques			
Pork - Porc:			
Hams - Jambons:			
9 kg and under - et moins	188	44	60
9-12 kg)	68	61	6
12 kg and over - et plus)			
Backs (boneless and skinless) - Dos (désossés et écouennés)			
Loins - Longes	54	57	60
	2	11	49
Bellies - Flancs:			
5.5 kg and under - et moins	71)	123
5.5 kg and over - et plus	49)	
Shoulders - Épaules			
Butts - Socs	-	(1)	(1)
Picnics	57	70	56
Tenderloins - Filets	115	72	152
Spare ribs - Côtes levées	3	5	5
Rack ribs - Côtes levées de dos	89	93	73
	114	69	30
Trimnings - Parures:			
80% and over, lean - et plus de maigre	178	230	293
80% and under - et moins	83	75	104
Skinless neck fat - Gras de cou écouenné			
Unclassified - Non classé	32	29	25
	242	345	354
Total	1 345	1 279	1 390
Beef - Boeuf:			
Bone in - Avec os	39	45	50
Boneless - Désossé	383	511	542
Total	422	556	592
Veal - Veau:			
Bone in - Avec os	8	-	1
Boneless - Désossé	13	21	29
Total	21	21	30
Mutton and lamb - Mouton et agneau:			
Carcasses and cuts - Carcasses et coupes	43	60	33
Fancy meats - Abats:			
Pork - Porc	92	64	69
Beef - Boeuf	619	653	171
Veal - Veau	16	11	13
Lamb - Agneau	7	2	1
Total	734	730	254
FROZEN MEAT - TOTAL - VIANDES CONGELÉES	2 565	2 646	2 299

(1) Included in unclassified.

(1) Inclus sous la rubrique "non classé".

TABLE 2. Stocks of Frozen Imported Meat

TABLEAU 2. Stocks de viandes congelées importées

Kind and classification	May 1, 1985 ^P	April 1, 1985 ^R	May 1, 1984
Sorte et classification	1 ^{er} mai 1985 ^P	1 ^{er} avril 1985 ^R	1 ^{er} mai 1984
metric - tonnes - métriques			
Beef - Boeuf:			
Bone in - Avec os	381	698	185
Boneless - Désossé	5 719	5 125	5 667
Veal - Veau:			
Bone in - Avec os	14	20	14
Boneless - Désossé	182	203	78
Mutton - Mouton	275	272	169
Lamb - Agneau	2 436	2 289	1 897
TOTAL	9 007	8 607	8 010

Note: Included in Table 1.

Nota: Compris dans le tableau 1.

TABLE 3. Summary - Frozen Meat Stocks by Kind, Canada(1)

TABLEAU 3. Sommaire - Viandes congelées par sorte, Canada(1)

Kind	May 1, 1985 ^P	April 1, 1985 ^R	May 1, 1984
Sorte	1 ^{er} mai 1985 ^P	1 ^{er} avril 1985 ^R	1 ^{er} mai 1984
metric - tonnes - métriques			
Pork - Porc	12 822	12 846	12 827
Beef - Boeuf	22 705	22 174	21 036
Veal - Veau	993	1 046	777
Mutton and lamb - Mouton et agneau	3 149	2 843	2 330
TOTAL	39 669	38 909	36 970

(1) Includes fancy meats.

(1) Les stocks d'abats sont inclus.

Chart — 1

Graphique — 1

Frozen Pork: May 1 Stocks, Canada, 1963-1985

Porc congelé: Stocks au 1^{er} mai, Canada, 1963-1985

Metric tonnes
Tonnes métriques

Metric tonnes
Tonnes métriques

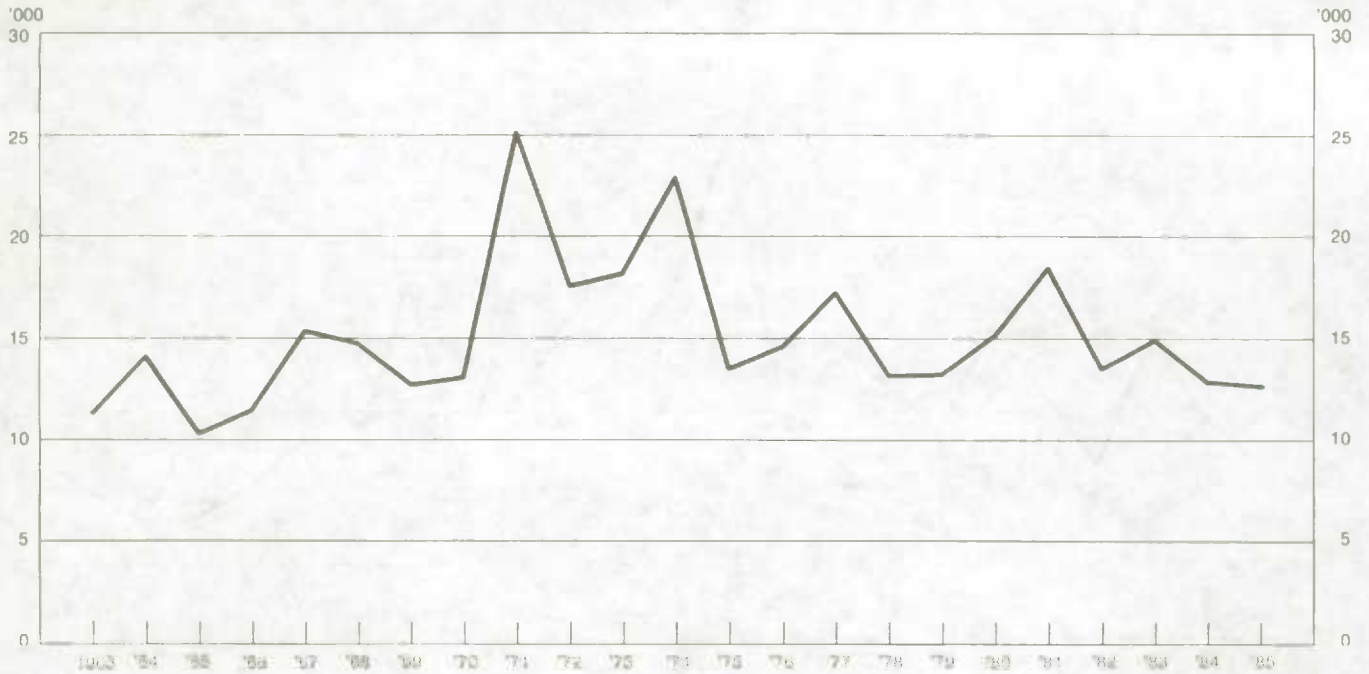


Chart — 2

Graphique — 2

Frozen Beef: May 1 Stocks, Canada, 1963-1985

Boeuf congelé: Stocks au 1^{er} mai, Canada, 1963-1985

Metric tonnes
Tonnes métriques

Metric tonnes
Tonnes métriques



Chart — 3

Graphique — 3

Frozen Veal: May 1 Stocks, Canada, 1963-1985

Veau congelé: Stocks au 1^{er} mai, Canada, 1963-1985

Metric tonnes
Tonnes métriques

Metric tonnes
Tonnes métriques

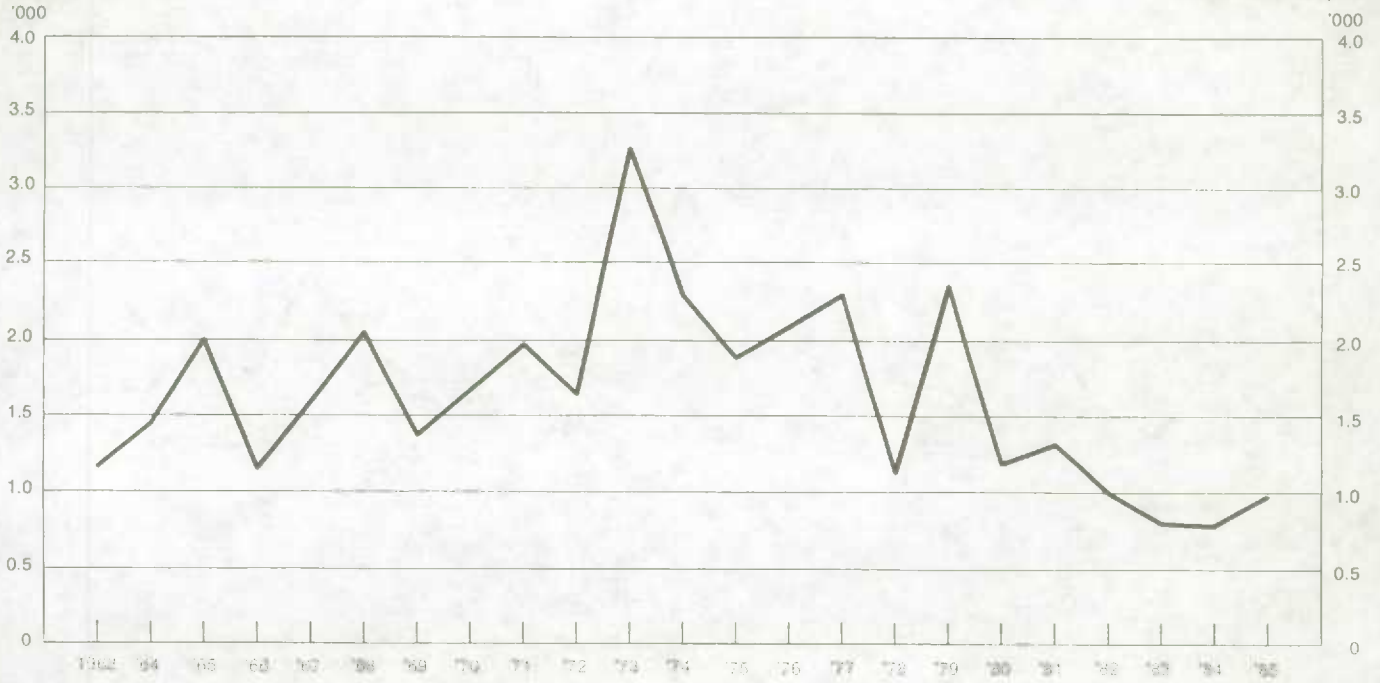


Chart — 4

Graphique — 4

Frozen Mutton and Lamb: May 1 Stocks, Canada, 1963-1985

Mouton et agneau congelé: Stocks au 1^{er} mai, Canada, 1963-1985

Metric tonnes
Tonnes métriques

Metric tonnes
Tonnes métriques





STATISTICS CANADA LIBRARY
BIBLIOTHÈQUE STATISTIQUE CANADA



1010682464