


Stocks of frozen meat products

June 1985

Stocks de viandes congelées

Juin 1985



Data in Many Forms...

Statistics Canada disseminates data in a variety of forms. In addition to publications, both standard and special tabulations are offered on computer print-outs, microfiche and microfilm, and magnetic tapes. Maps and other geographic reference materials are available for some types of data. Direct access to aggregated information is possible through CANSIM, Statistics Canada's machine-readable data base and retrieval system.

How to Obtain More Information

Inquiries about this publication and related statistics or services should be directed to:

Livestock and Animal Products Section,
Agriculture/Natural Resources Division

Statistics Canada, Ottawa, K1A 0T6 (Telephone: 990-8714) or to the Statistics Canada reference centre in:

St. John's (772-4073)	Sturgeon Falls (753-4888)
Halifax (426-5331)	Winnipeg (949-4020)
Truro (893-7251)	Regina (359-5405)
Montréal (283-5725)	Edmonton (420-3027)
Ottawa (990-8116)	Vancouver (666-3691)
Toronto (966-6585)	

Toll-free access is provided in all provinces and territories, for users who reside outside the local dialing area of any of the regional reference centres.

Newfoundland and Labrador	Zenith 0-7037
Nova Scotia, New Brunswick and Prince Edward Island	1-800-565-7192
Quebec	1-800-361-2831
Ontario	1-800-268-1151
Manitoba	1-800-282-8006
Saskatchewan	1(112)800-667-3524
Alberta	1-800-222-6400
British Columbia (South and Central)	112-800-663-1551
Yukon and Northern B.C. (area served by NorthwTel Inc.)	Zenith 0-8913
Northwest Territories (area served by NorthwTel Inc.)	Zenith 2-2015

How to Order Publications

This and other Statistics Canada publications may be purchased from local authorized agents and other community bookstores, through the local Statistics Canada offices, or by mail order to Publication Sales and Services, Statistics Canada, Ottawa, K1A 0T6.

1(613)990-8114
1(613)990-8115

Des données sous plusieurs formes...

Statistique Canada diffuse les données sous formes diverses. Outre les publications, des totalisations habituelles et spéciales sont offertes sur imprimés d'ordinateur, sur microfiches et microfilms et sur bandes magnétiques. Des cartes et d'autres documents de référence géographique sont disponibles pour certaines sortes de données. L'accès direct à des données agrégées est possible par le truchement de CANSIM, la base de données ordinaire et le système d'extraction de Statistique Canada.

Comment obtenir d'autres renseignements

Toutes demandes de renseignements au sujet de cette publication ou de statistiques et services connexes doivent être adressées à:

Section du bétail et des produits d'origine animale,
Division de l'agriculture/ressources naturelles

Statistique Canada, Ottawa, K1A 0T6 (téléphone: 990-8714) ou au centre de consultation de Statistique Canada à:

St. John's (772-4073)	Sturgeon Falls (753-4888)
Halifax (426-5331)	Winnipeg (949-4020)
Truro (893-7251)	Regina (359-5405)
Montréal (283-5725)	Edmonton (420-3027)
Ottawa (990-8116)	Vancouver (666-3691)
Toronto (966-6586)	

Un service d'appel interurbain sans frais est offert, dans toutes les provinces et dans les territoires, aux utilisateurs qui habitent à l'extérieur des zones de communication locale des centres régionaux de consultation.

Terre-Neuve et Labrador	Zénith 0-7037
Nouvelle-Écosse, Nouveau-Brunswick et Île-du-Prince-Édouard	1-800-565-7192
Québec	1-800-361-2831
Ontario	1-800-268-1151
Manitoba	1-800-282-8006
Saskatchewan	1(112)800-667-3524
Alberta	1-800-222-6400
Colombie-Britannique (sud et centrale)	112-800-663-1551
Yukon et nord de la C.-B. (territoire desservi par la NorthwTel Inc.)	Zénith 0-8913
Territoires du Nord-Ouest (territoire desservi par la NorthwTel Inc.)	Zénith 2-2015

Comment commander les publications

On peut se procurer cette publication et les autres publications de Statistique Canada auprès des agents autorisés et des autres librairies locales, par l'entremise des bureaux locaux de Statistique Canada, ou en écrivant à la Section des ventes et de la distribution des publications, Statistique Canada, Ottawa, K1A 0T6.

1(613)990-8114
1(613)990-8115

Statistics Canada

Agriculture/Natural Resources Division
Livestock and Animal Products Section

Statistique Canada

Division de l'agriculture/ressources naturelles
Section du bétail et des produits d'origine animale

Stocks of frozen meat products

June 1985

Stocks de viandes congelées

Juin 1985

Published under the authority of
the Minister of Supply and
Services Canada

© Minister of Supply
and Services Canada 1985

July 1985
4-3103-507

Price: Canada, \$10.00, \$100.00 a year
Other Countries, \$11.00, \$110.00 a year

Payment to be made in Canadian funds or equivalent

Catalogue 32-012, Vol. 68, No. 6

ISSN 0703-7333

Ottawa

Publication autorisée par
le ministre des Approvisionnements et
Services Canada

© Ministre des Approvisionnements
et Services Canada 1985

Juillet 1985
4-3103-507

Prix: Canada, \$10.00, \$100.00 par année
Autres pays, \$11.00, \$110.00 par année

Paiement en dollars canadiens ou l'équivalent

Catalogue 32-012, vol. 68, n° 6

ISSN 0703-7333

Ottawa

SYMBOLS

The following standard symbols are used in Statistics Canada publications:

- .. figures not available.
- ... figures not appropriate or not applicable.
- nil or zero.
- amount too small to be expressed.
- P preliminary figures.
- F revised figures.
- x confidential to meet secrecy requirements of the Statistics Act.

This publication was prepared under the direction of:

- . **Mike Trant**, Acting Chief
Livestock and Animal Products Section
- . **Peter Beerstecher**, Project Manager
Animal Products Unit
- . **Dave Burroughs**, Analyst
Animal Products Unit

Please contact us if you would like to receive this information via **ENVOY 100** or a similar electronic messaging system by calling 613-990-8714.

SIGNES CONVENTIONNELS

Les signes conventionnels suivants sont employés uniformément dans les publications de Statistique Canada:

- .. nombres indisponibles.
- ... n'ayant pas lieu de figurer.
- néant ou zéro.
- nombres infimes.
- P nombres provisoires.
- F nombres rectifiés.
- x confidentiel en vertu des dispositions de la Loi sur la statistique relatives au secret.

Cette publication a été rédigée sous la direction de:

- . **Mike Trant**, chef intérimaire
Section du bétail et des produits d'origine animale
- . **Peter Beerstecher**, chargé de projet des produits d'origine animale
- . **Dave Burroughs**, analyste
Sous-section des produits d'origine animale

Si vous désirez recevoir cette information via **ENVOY 100** ou un système de message électronique semblable, s'il-vous-plaît nous le faire savoir en téléphonant 613-990-8714.

TABLE OF CONTENTS

	Page
Source and Content	5
Table	
1. Stocks of Frozen Meat in Cold Storage:	
Canada	6
Atlantic Provinces	7
Quebec	8
Ontario	9
Manitoba	10
Saskatchewan	11
Alberta	12
British Columbia	13
2. Stocks of Frozen Imported Meat	14
3. Summary - Frozen Meat Stocks by Kind, Canada	14
Chart	
1. Frozen Pork Stocks	15
2. Frozen Beef Stocks	15
3. Frozen Veal Stocks	16
4. Frozen Mutton and Lamb Stocks	16

TABLE DES MATIÈRES

	Page
Source et contenu	5
Tableau	
1. Stocks de viandes congelées en entreposage frigorifique:	
Canada	6
Provinces de l'Atlantique	7
Québec	8
Ontario	9
Manitoba	10
Saskatchewan	11
Alberta	12
Colombie-Britannique	13
2. Stocks de viandes congelées importées	14
3. Sommaire - Viandes congelées par sorte, Canada	14
Graphique	
1. Stocks de porc congelé	15
2. Stocks de boeuf congelé	15
3. Stocks de veau congelé	16
4. Stocks de mouton et agneau congelé	16



SOURCE AND CONTENT

This report contains data on the stocks of frozen meat held by meat packers and their sales' outlets, wholesale butchers, abattoirs and cold storage warehouses. Inventories are taken only at the wholesale level. Canned meat stocks are collected by the Manufacturing and Primary Industries Division of Statistics Canada.

Firms are required to report all stocks in their own establishment or in specially rented rooms elsewhere as at the opening of the first business day of the month. By a special arrangement, made with the industry through the Canadian Meat Council, the larger meat packers report total meat inventories regardless of where held. Cold storage warehouses are instructed not to report stocks held for these large packers.

Total Meat

Total frozen meat in cold storage at the opening of the first business day of the month of June amounted to 38 040 metric tonnes as compared with 40 476 tonnes last month and 33 881 tonnes a year ago.

Current stocks as a percentage of stocks at the same date last year are:

	Per cent
Pork	108
Beef	111
Veal	115
Mutton and lamb	150
Fancy meats	115

Note: Quantities in this publication are, and will continue to be, in S.I. units

The conversion factor is:

1 kg = 2.2046 lb.

See January 1, 1985 publication for methodology pertaining to the survey, "Stocks of Frozen Meat Products".

SOURCE ET CONTENU

Ce bulletin présente des données sur les stocks de viandes congelées détenus par les entreprises de conditionnement des viandes et leurs points de vente, par les bouchers-grossistes, les abattoirs et les entrepôts frigorifiques. L'inventaire se fait au niveau de la vente de gros seulement. Les renseignements sur les stocks de viandes en boîtes sont recueillis par la Division des industries manufacturières et primaires de Statistique Canada.

Les entreprises doivent déclarer tous les stocks qu'elles détiennent chez elles ou dans des endroits spécialement loués au premier jour d'affaires du mois. Par suite d'un arrangement spécial avec l'industrie, par l'entremise du Conseil des viandes du Canada, les grosses entreprises de conditionnement des viandes déclarent leurs stocks totaux où qu'ils soient détenus. Les entrepôts frigorifiques ont instruction de ne pas inscrire les stocks détenus pour le compte de ces grandes entreprises.

Total, viandes

Au premier jour d'affaires de juin il y avait en tout 38 040 tonnes métriques de viandes congelées dans les entrepôts frigorifiques contre 40 476 le mois dernier et 33 881 il y a un an.

Stocks courants comme au pourcentage des stocks à la même date l'année dernière sont:

	Pourcentage
Porc	108
Boeuf	111
Veau	115
Mouton et agneau	150
Abats	115

Nota: Les quantités dans cette publication sont et continueront d'être présentées uniquement en unités de mesure du S.I.

Le facteur utilisé est:

1 kg = 2.2046 liv.

Voir la publication de 1^{er} janvier 1985 pour la méthodologie relative à l'enquête de "Stocks de viandes congelées".

TABLE 1. Stocks of Frozen Meat in Cold Storage

TABLEAU 1. Stocks de viandes congelées en entreposage frigorifique

Kind and classification	June 1, 1985 ^P	May 1, 1985 ^R	June 1, 1984
Sorte et classification	1 ^{er} juin 1985 ^P	1 ^{er} mai 1985 ^R	1 ^{er} juin 1984
Canada			
metric - tonnes - métriques			
Pork - Porc:			
Hams - Jambons:			
9 kg and under - et moins	1 353	1 137	1 014
9-12 kg	414	468	391
12 kg and over - et plus	131	88	74
Backs (boneless and skinless) - Dos (désossés et écouennés)			
Loins - Longes	588	652	811
	292	320	277
Bellies - Flancs:			
5.5 kg and under - et moins	823	707	717
5.5 kg and over - et plus	154	218	735
Shoulders - Épaules			
Butts - Socs	181	217	276
Picnics	538	610	513
Tenderloins - Filets	819	746	387
Spare ribs - Côtes levées	207	219	107
Back ribs - Côtes levées de dos	716	683	867
	616	664	545
Trimnings - Parures:			
80% and over, lean - et plus de maigre	986	1 018	957
80% and under - et moins	956	952	810
Skinless neck fat - Gras de cou écouenné			
Unclassified - Non classé	373	579	315
	2 470	2 687	2 377
Total	11 617	11 965	11 153
Beef - Boeuf:			
Bone in - Avec os	2 940	3 467	1 988
Boneless - Désossé	14 262	15 299	13 351
Total	17 202	18 766	15 339
Veal - Veau:			
Bone in - Avec os	88	256	184
Boneless - Désossé	549	559	310
Total	637	815	494
Mutton and lamb - Mouton et agneau:			
Carcasses and cuts - Carcasses et coupes	2 868	3 014	1 934
Fancy meats - Abats:			
Pork - Porc	1 640	1 517	1 162
Beef - Boeuf	3 781	4 088	3 524
Veal - Veau	186	175	222
Lamb - Agneau	109	136	53
Total	5 716	5 916	4 961
FROZEN MEAT - TOTAL - VIANDES CONGELÉES	38 040	40 476	33 881

TABLE 1. Stocks of Frozen Meat in Cold Storage - Continued

TABLEAU 1. Stocks de viandes congelées en entreposage frigorifique - suite

Kind and classification	June 1, 1985 ^P	May 1, 1985 ^F	June 1, 1984
Sorte et classification	1 ^{er} juin 1985 ^P	1 ^{er} mai 1985 ^F	1 ^{er} juin 1984
Atlantic Provinces - Provinces de l'Atlantique			
metric - tonnes - métriques			
Pork - Porc:			
Hams - Jambons:			
9 kg and under - et moins	11	14	6
9-12 kg)	52	46	20
12 kg and over - et plus)			-
Backs (boneless and skinless) - Dos (désossés et écouennés)			
Loins - Longes	5	5	(1)
	24	52	36
Bellies - Flancs:			
5.5 kg and under - et moins)	36	35	45
5.5 kg and over - et plus)			
Shoulders - Épaules			
Butts - Socs	16	37	19
Picnics	21	42	25
Tenderloins - Filets	21	10	35
Spare ribs - Côtes levées	2	2	1
Back ribs - Côtes levées de dos	28	34	23
	3	1	(1)
Trimnings - Parures:			
30% and over, lean - et plus de maigre	67	50	6
30% and under - et moins	35	45	14
Skinless neck fat - Gras de cou écouenné			
Unclassified - Non classé	(1)	22	(1)
	52	57	46
Total	373	452	276
Beef - Boeuf:			
Bone in - Avec os	109	89	33
Boneless - Désossé	696	855	579
Total	805	944	612
Veal - Veau:			
Bone in - Avec os	-	1	-
Boneless - Désossé	5	4	2
Total	5	5	2
Mutton and lamb - Mouton et agneau:			
Carcasses and cuts - Carcasses et coupes	139	115	222
Fancy meats - Abats:			
Pork - Porc	18	18	21
Beef - Boeuf	82	67	86
Veal - Veau	-	-	3
Lamb - Agneau	-	-	-
Total	100	85	110
FROZEN MEAT - TOTAL - VIANDES CONGELÉES	1 422	1 601	1 222

See footnote(s) at end of Table 1.

Voir note(s) à la fin du tableau 1.

TABLE 1. Stocks of Frozen Meat in Cold Storage - Continued

TABLEAU 1. Stocks de viandes congelées en entreposage frigorifique - suite

Kind and classification	June 1, 1985P	May 1, 1985F	June 1, 1984
Sorte et classification	1er juin 1985P	1er mai 1985F	1er juin 1984
Quebec - Québec			
metric - tonnes - métriques			
Pork - Porc:			
Hams - Jambons:			
9 kg and under - et moins	594	360	499
9-12 kg)	201	305	119
12 kg and over - et plus)			
Backs (boneless and skinless) - Dos (désossés et écouennés)	151	145	147
Loins - Longes	168	201	150
Bellies - Flancs:			
5.5 kg and under - et moins	155	168	245
5.5 kg and over - et plus	-	-	229
Shoulders - Épaules	135	119	185
Butts - Socs	222	202	191
Picnics	270	240	105
Tenderloins - Filets	114	137	38
Spare ribs - Côtes levées	195	196	215
Back ribs - Côtes levées de dos	213	163	132
Trimmings - Parures:			
80% and over, lean - et plus de maigre	307	394	371
80% and under - et moins	331	277	277
Skinless neck fat - Gras de cou écouenné	112	275	181
Unclassified - Non classé	1 164	1 138	898
Total	4 332	4 320	3 982
Beef - Boeuf:			
Bone in - Avec os	1 348	1 582	782
Boneless - Désossé	3 205	3 604	2 895
Total	4 553	5 186	3 677
Veal - Veau:			
Bone in - Avec os	75	188	141
Boneless - Désossé	254	251	140
Total	329	439	281
Mutton and lamb - Mouton et agneau:			
Carcasses and cuts - Carcasses et coupes	661	744	507
Fancy meats - Abats:			
Pork - Porc	482	411	285
Beef - Boeuf	838	953	786
Veal - Veau	72	72	96
Lamb - Agneau	94	124	7
Total	1 486	1 560	1 174
FROZEN MEAT - TOTAL - VIANDES CONGELÉES	11 361	12 249	9 621

TABLE 1. Stocks of Frozen Meat in Cold Storage - Continued

TABLEAU 1. Stocks de viandes congelées en entreposage frigorifique - suite

Kind and classification	June 1, 1985 ^P	May 1, 1985 ^T	June 1, 1984
Sorte et classification	1 ^{er} juin 1985 ^P	1 ^{er} mai 1985 ^T	1 ^{er} juin 1984
Ontario			
metric - tonnes - métriques			
Pork - Porc:			
Hams - Jambons:			
9 kg and under - et moins	83	87	62
9-12 kg	1	14	143
12 kg and over - et plus	11	13	22
Backs (boneless and skinless) - Dos (désossés et écouennés)	103	94	166
Loins - Longes	16	17	47
Bellies - Flancs:			
5.5 kg and under - et moins	300	257	120
5.5 kg and over - et plus	72	124	397
Shoulders - Épaules			
Butts - Socs	53	99	48
Picnics	32	46	18
Tenderloins - Filets	40	40	16
Spare ribs - Côtes levées	230	187	464
Back ribs - Côtes levées de dos	191	242	315
Trimmings - Parures:			
70% and over, lean - et plus de maigre	208	291	294
70% and under - et moins	249	286	203
Skinless neck fat - Gras de cou écouenné	163	190	32
Unclassified - Non classé	199	393	427
Total	1 960	2 434	2 835
Beef - Boeuf:			
Bone in - Avec os	979	1 187	692
Boneless - Désossé	8 326	8 772	7 895
Total	9 305	9 959	8 587
Veal - Veau:			
Bone in - Avec os	6	54	42
Boneless - Désossé	221	244	136
Total	227	298	178
Mutton and lamb - Mouton et agneau:			
Carcasses and cuts - Carcasses et coupes	1 843	1 947	958
Fancy meats - Abats:			
Pork - Porc	432	394	272
Beef - Boeuf	612	636	686
Veal - Veau	9	17	18
Lamb - Agneau	4	2	33
Total	1 057	1 049	1 009
FROZEN MEAT - TOTAL - VIANDES CONGELÉES	14 392	15 687	13 567

TABLE 1. Stocks of Frozen Meat in Cold Storage - Continued

TABLEAU 1. Stocks de viandes congelées en entreposage frigorifique - suite

Kind and classification	June 1, 1985P	May 1, 1985F	June 1, 1984
Sorte et classification	1 ^{er} juin 1985P	1 ^{er} mai 1985F	1 ^{er} juin 1984
Manitoba			
metric - tonnes - métriques			
Pork - Porc:			
Hams - Jambons:			
9 kg and under - et moins	88)	107 (195
9-12 kg	26)	(68
12 kg and over - et plus	-	-	-
Backs (boneless and skinless) - Osos (désossés et écouennés)	80	83	161
Loins - Longes	39	22	13
Bellies - flancs:			
5.5 kg and under - et moins) 57	58	154
5.5 kg and over - et plus)		
Shoulders - Épaules	17	(1)	(1)
Butts - Socs	123	147	73
Picnics	39	37	30
Tenderloins - Filets	11	19	24
Spare ribs - Côtes levées	94	64	58
Back ribs - Côtes levées de dos	24	53	35
Trimnings - Parures:			
80% and over, lean - et plus de maigre	63	64	53
80% and under - et moins	189	119	122
Skinless neck fat - Gras de cou écouenné	(1)	24	(1)
Unclassified - Non classé	463	432	313
Total	1 313	1 229	1 299
Beef - Boeuf:			
Bone in - Avec os	77	160	33
Boneless - Désossé	443	421	448
Total	520	581	481
Veal - Veau:			
Bone in - Avec os	-	-	-
Boneless - Désossé	24	20	5
Total	24	20	5
Mutton and lamb - Mouton et agneau:			
Carcasses and cuts - Carcasses et coupes	53	35	33
Fancy meats - Abats:			
Pork - Porc	390	336	352
Beef - Boeuf	199	260	278
Veal - Veau	-	-	-
Lamb - Agneau	-	-	-
Total	589	596	630
FROZEN MEAT - TOTAL - VIANDES CONGELÉES	2 499	2 461	2 448

See footnote(s) at end of Table 1.
Voir note(s) à la fin du tableau 1.

TABLE 1. Stocks of Frozen Meat in Cold Storage - Continued

TABLEAU 1. Stocks de viandes congelées en entreposage frigorifique - suite

Kind and classification	June 1, 1985P	May 1, 1985F	June 1, 1984
Sorte et classification	1er juin 1985P	1er mai 1985F	1er juin 1984
Saskatchewan			
metric - tonnes - métriques			
Pork - Porc:			
Hams - Jambons:			
9 kg and under - et moins)		
9-12 kg) 431	396	62
12 kg and over - et plus)		
Backs (boneless and skinless) - Dos (désossés et écrouennés)	(1)	(1)	(1)
Loins - Longes	34	10	6
Bellies - Flancs:			
5.5 kg and under - et moins	(1)	(1)) 99
5.5 kg and over - et plus	-	-)
Shoulders - Épaules	-	-	-
Butts - Socs	(1)	(1)	(1)
Picnics	(1)	(1)	(1)
Tenderloins - Filets	(1)	(1)	(1)
Spare ribs - Côtes levées	7	34	(1)
Back ribs - Côtes levées de dos	22	(1)	(1)
Trimmings - Parures:			
50% and over, lean - et plus de maigre) 65	131	67
50% and under - et moins)		
Skinless neck fat - Gras de cou écrouenné	-	-	-
Unclassified - Non classé	980	1 095	594
Total	1 539	1 666	828
Beef - Boeuf:			
Bone in - Avec os	51	67	49
Boneless - Désossé	552	640	512
Total	603	707	561
Veal - Veau:			
Bone in - Avec os	-	-	-
Boneless - Désossé	-	3	1
Total	-	3	1
Mutton and lamb - Mouton et agneau:			
Carcasses and cuts - Carcasses et coupes	16	14	9
Fancy meats - Abats:			
Pork - Porc	128	156	78
Beef - Boeuf	143	156	160
Veal - Veau	2	-	-
Lamb - Agneau	-	-	-
Total	273	312	238
FROZEN MEAT - TOTAL - VIANDES CONGELÉES	2 431	2 702	1 637

See footnote(s) at end of Table 1.
Voir note(s) à la fin du tableau 1.

TABLE 1. Stocks of Frozen Meat in Cold Storage - Continued

TABLERAU 1. Stocks de viandes congelées en entreposage frigorifique - suite

Kind and classification	June 1, 1985P	May 1, 1985P	June 1, 1984
Sorte et classification	1 ^{er} juin 1985P	1 ^{er} mai 1985P	1 ^{er} juin 1984
Alberta			
metric - tonnes - métriques			
Pork - Porc:			
Hams - Jambons:			
9 kg and under - et moins)	()
9-12 kg) 170	() 95) 108
12 kg and over - et plus)	()) -
Backs (boneless and skinless) - Dos (désossés et écouennés)	18	36	64
Loins - Longes	2	16	(1)
Bellies - Flancs:			
5.5 kg and under - et moins)	34	51
5.5 kg and over - et plus)		
Shoulders - Épaules	(1)	(1)	(1)
Butts - Socs	(1)	(1)	(1)
Picnics	2	1	(1)
Tenderloins - filets	4	5	(1)
Spare ribs - Côtes levées	47	79	40
Back ribs - Côtes levées de dos	42	42	(1)
Trimnings - Parures:			
80% and over, lean - et plus de maigre)	52	33
80% and under - et moins)		
Skinless neck fat - Gras de cou écouenné	(1)	(1)	(1)
Unclassified - Non classé	190	159	277
Total	608	519	573
Beef - Boeuf:			
Bone in - Avec os	350	343	343
Boneless - Désossé	673	624	631
Total	1 023	967	974
Veal - Veau:			
Bone in - Avec os	7	5	1
Boneless - Désossé	18	24	5
Total	25	29	6
Mutton and lamb - Mouton et agneau:			
Carcasses and cuts - Carcasses et coupes	117	116	174
Fancy meats - Abats:			
Pork - Porc	129	110	114
Beef - Boeuf	1 395	1 397	1 322
Veal - Veau	94	70	98
Lamb - Agneau	4	3	13
Total	1 622	1 580	1 547
FROZEN MEAT - TOTAL - VIANDES CONGELÉES	3 395	3 211	3 274

See footnote(s) at end of Table 1.

Voir note(s) à la fin du tableau 1.

TABLE 1. Stocks of Frozen Meat in Cold Storage - Concluded

TABLEAU 1. Stocks de viandes congelées en entreposage frigorifique - fin

Kind and classification	June 1, 1985 ^P	May 1, 1985 ^F	June 1, 1984
Sorte et classification	1 ^{er} juin 1985 ^P	1 ^{er} mai 1985 ^F	1 ^{er} juin 1984
British Columbia - Colombie-Britannique			
metric - tonnes - métriques			
Pork - Porc:			
Hams - Jambons:			
9 kg and under - et moins	154	188)
9-12 kg) 76	68	()
12 kg and over - et plus)	() 175
Backs (boneless and skinless) - Dos (désossés et écouennés)	57	54	64
Loins - Longes	9	2	19
Bellies - Flancs:			
5.5 kg and under - et moins	104	71)
5.5 kg and over - et plus	46	49) 112
Shoulders - Épaules	-	-	(1)
Butts - Socs	77	57	42
Picnics	146	115	84
Tenderloins - Filets	3	3	8
Spare ribs - Côtes levées	115	89	43
Back ribs - Côtes levées de dos	121	114	42
Trimings - Parures:			
80% and over, lean - et plus de maigre	282	178	205
80% and under - et moins	44	83	102
Skinless neck fat - Gras de cou écouenné	34	32	49
Unclassified - Non classé	224	242	415
Total	1 492	1 345	1 360
Beef - Boeuf:			
Bone in - Avec os	26	39	56
Boneless - Désossé	367	383	391
Total	393	422	447
Veal - Veau:			
Bone in - Avec os	-	8	-
Boneless - Désossé	27	13	21
Total	27	21	21
Mutton and lamb - Mouton et agneau:			
Carcasses and cuts - Carcasses et coupes	39	43	31
Fancy meats - Abats:			
Pork - Porc	61	92	40
Beef - Boeuf	512	619	206
Veal - Veau	9	16	7
Lamb - Agneau	7	7	-
Total	589	734	253
FROZEN MEAT - TOTAL - VIANDES CONGELÉES	2 540	2 565	2 112

(1) Included in unclassified.

(1) Inclus sous la rubrique "non classé".

TABLE 2. Stocks of Frozen Imported Meat

TABLEAU 2. Stocks de viandes congelées importées

Kind and classification	June 1, 1985 ^P	May 1, 1985 ^R	June 1, 1984
Sorte et classification	1 ^{er} juin 1985 ^P	1 ^{er} mai 1985 ^R	1 ^{er} juin 1984
metric - tonnes - métriques			
Beef - Boeuf:			
Bone in - Avec os	332	381	237
Boneless - Désossé	5 070	5 870	4 850
Veal - Veau:			
Bone in - Avec os	12	14	21
Boneless - Désossé	121	182	21
Mutton - Mouton	215	273	209
Lamb - Agneau	2 370	2 443	1 591
TOTAL	8 120	9 163	6 929

Note: Included in Table 1.

Nota: Compris dans le tableau 1.

TABLE 3. Summary - Frozen Meat Stocks by Kind, Canada(1)

TABLEAU 3. Sommaire - Viandes congelées par sorte, Canada(1)

Kind	June 1, 1985 ^P	May 1, 1985 ^R	June 1, 1984
Sorte	1 ^{er} juin 1985 ^P	1 ^{er} mai 1985 ^R	1 ^{er} juin 1984
metric - tonnes - métriques			
Pork - Porc	13 257	13 482	12 315
Beef - Boeuf	20 983	22 854	18 863
Veal - Veau	823	990	716
Mutton and lamb - Mouton et agneau	2 977	3 150	1 987
TOTAL	38 040	40 476	33 881

(1) Includes fancy meats.

(1) Les stocks d'abats sont inclus.

Chart — 1

Frozen Pork: June 1 Stocks, Canada, 1963-1985

Porc congelé: Stocks au 1^{er} juin, Canada, 1963-1985

Graphique — 1

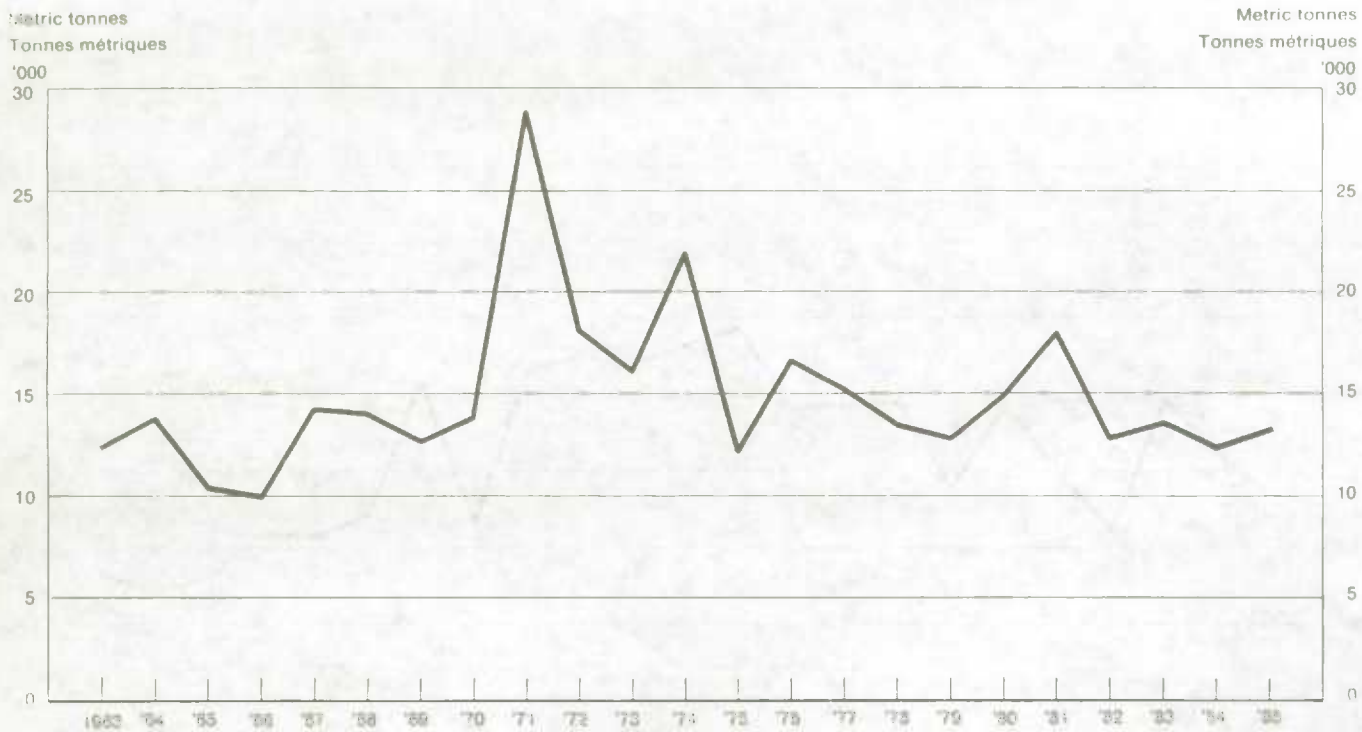


Chart — 2

Frozen Beef: June 1 Stocks, Canada, 1963-1985

Boeuf congelé: Stocks au 1^{er} juin, Canada, 1963-1985

Graphique — 2

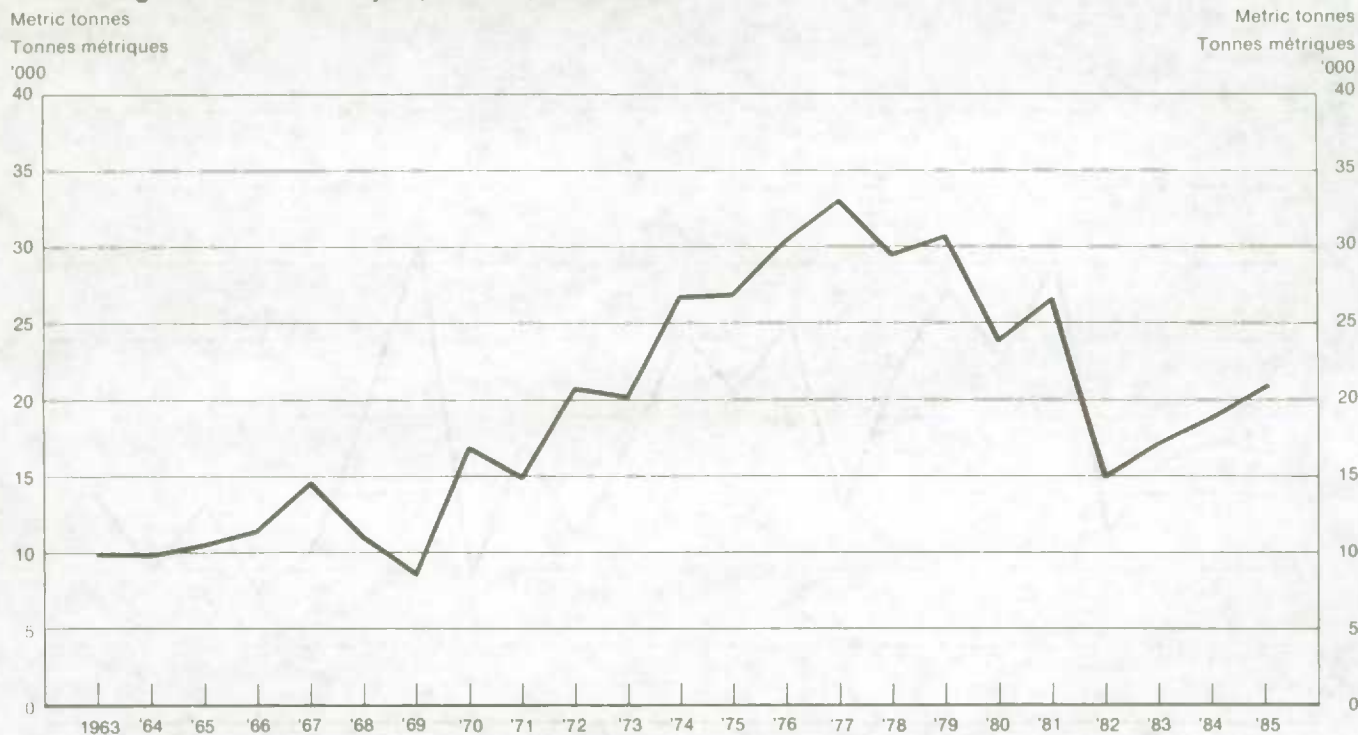
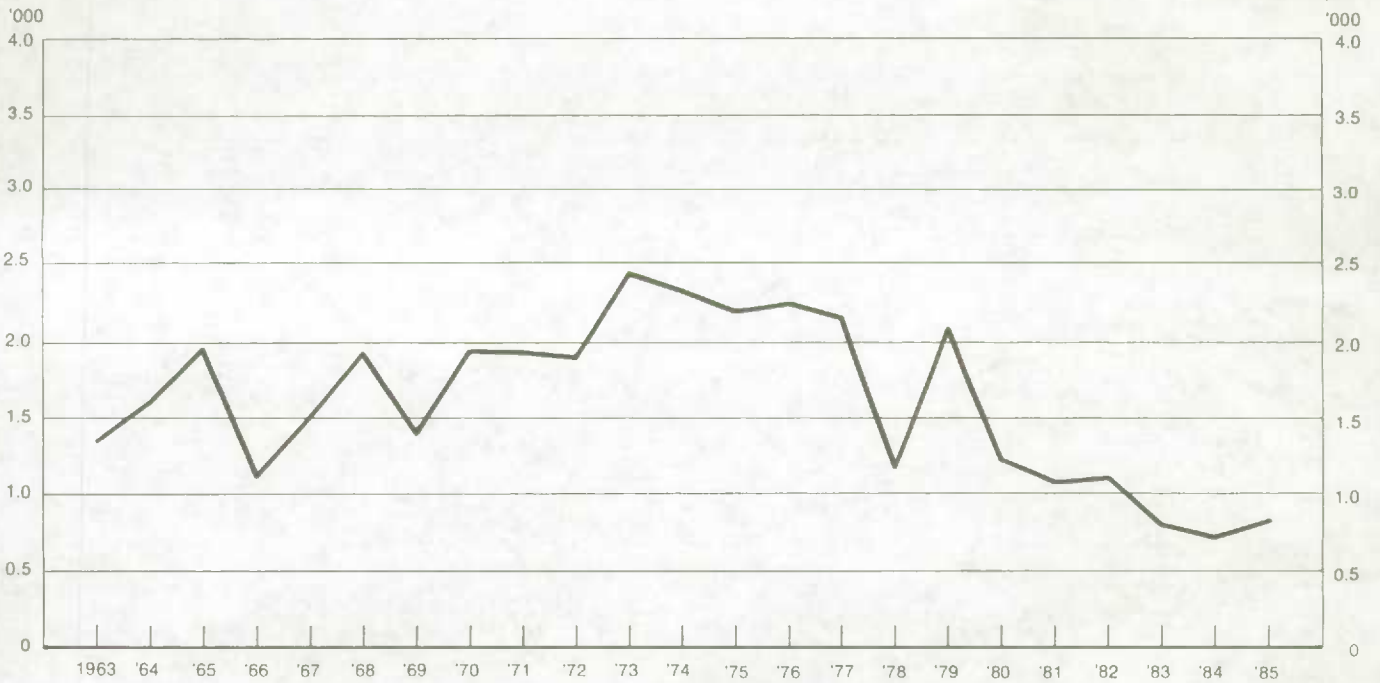


Chart — 3

Frozen Veal: June 1 Stocks, Canada, 1963-1985

Veau congelé: Stocks au 1^{er} juin, Canada, 1963-1985

Metric tonnes
Tonnes métriques



Graphique — 3

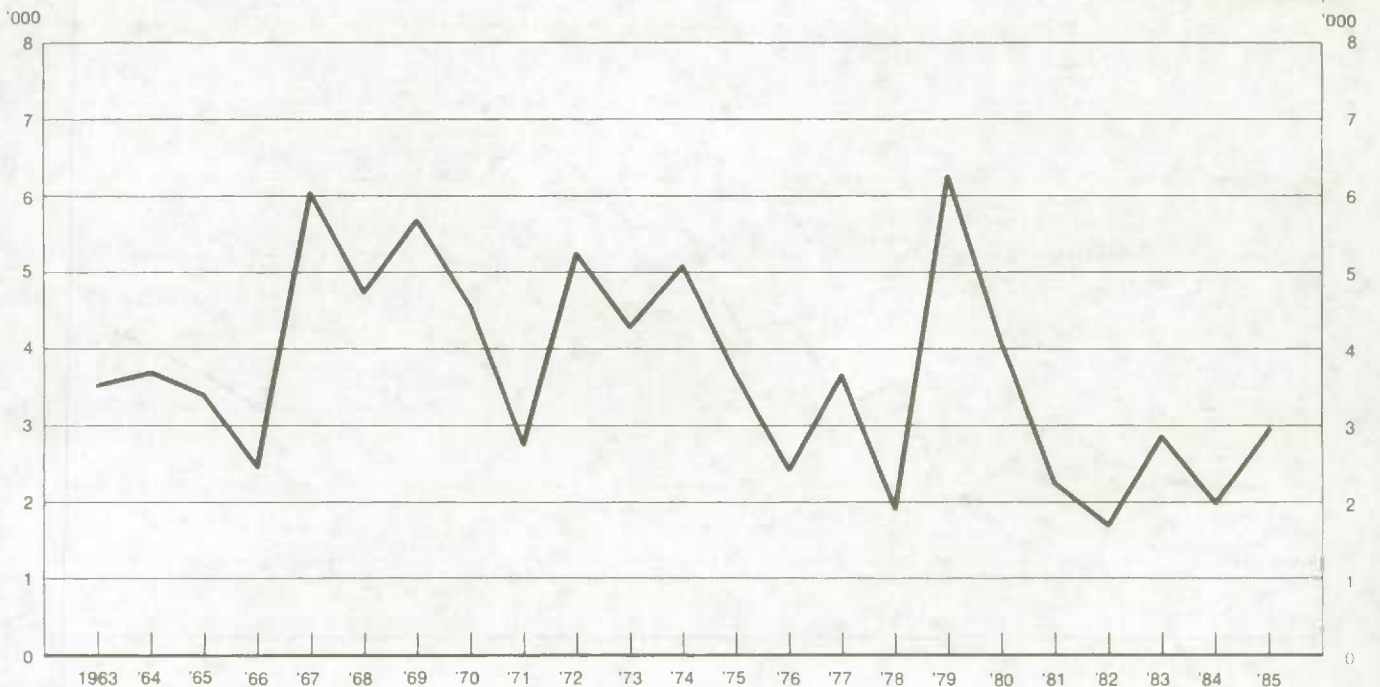
Metric tonnes
Tonnes métriques

Chart — 4

Frozen Mutton and Lamb: June 1 Stocks, Canada, 1963-1985

Mouton et agneau congelé: Stocks au 1^{er} juin, Canada, 1963-1985

Metric tonnes
Tonnes métriques



Graphique — 4

Metric tonnes
Tonnes métriques



STATISTICS CANADA LIBRARY
BIBLIOTHÈQUE STATISTIQUE CANADA



1010682467