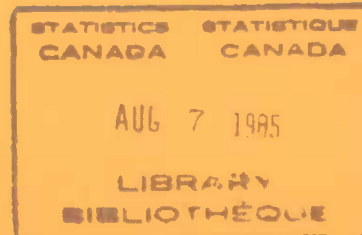


# Stocks of frozen meat products

July 1985

# Stocks de viandes congelées

Juillet 1985



## Data in Many Forms...

Statistics Canada disseminates data in a variety of forms. In addition to publications, both standard and special tabulations are offered on computer print-outs, microfiche and microfilm, and magnetic tapes. Maps and other geographic reference materials are available for some types of data. Direct access to aggregated information is possible through CANSIM, Statistics Canada's machine-readable data base and retrieval system.

## How to Obtain More Information

Inquiries about this publication and related statistics or services should be directed to:

Livestock and Animal Products Section,  
Agriculture/Natural Resources Division

Statistics Canada, Ottawa, K1A 0T6 (Telephone: 990-8714) or to the Statistics Canada reference centre in:

St. John's (772-4073)	Sturgeon Falls (753-4888)
Halifax (426-5331)	Winnipeg (949-4020)
Truro (893-7251)	Regina (359-5405)
Montréal (283-5725)	Edmonton (420-3027)
Ottawa (990-8116)	Vancouver (666-3691)
Toronto (966-6585)	

Toll-free access is provided in all provinces and territories, for users who reside outside the local dialing area of any of the regional reference centres.

Newfoundland and Labrador	Zenith 0-7037
Nova Scotia, New Brunswick and Prince Edward Island	1-800-565-7192
Quebec	1-800-361-2831
Ontario	1-800-268-1151
Manitoba	1-800-282-8006
Saskatchewan	1(112)800-667-3524
Alberta	1-800-222-6400
British Columbia (South and Central)	112-800-663-1551
Yukon and Northern B.C. (area served by NorthwTel Inc.)	Zenith 0-8913
Northwest Territories (area served by NorthwTel Inc.)	Zenith 2-2015

## How to Order Publications

This and other Statistics Canada publications may be purchased from local authorized agents and other community bookstores, through the local Statistics Canada offices, or by mail order to Publication Sales and Services, Statistics Canada, Ottawa, K1A 0T6.

1(613)990-8114  
1(613)990-8115

## Des données sous plusieurs formes...

Statistique Canada diffuse les données sous formes diverses. Outre les publications, des totalisations habituelles et spéciales sont offertes sur imprimés d'ordinateur, sur microfiches et microfilms et sur bandes magnétiques. Des cartes et d'autres documents de référence géographiques sont disponibles pour certaines sortes de données. L'accès direct à des données agrégées est possible par le truchement de CANSIM, la base de données ordiolingue et le système d'extraction de Statistique Canada.

## Comment obtenir d'autres renseignements

Toutes demandes de renseignements au sujet de cette publication ou de statistiques et services connexes doivent être adressées à:

Section du bétail et des produits d'origine animale,  
Division de l'agriculture/ressources naturelles

Statistique Canada, Ottawa, K1A 0T6 (téléphone: 990-8714) ou au centre de consultation de Statistique Canada à:

St. John's (772-4073)	Sturgeon Falls (753-4888)
Halifax (426-5331)	Winnipeg (949-4020)
Truro (893-7251)	Regina (359-5405)
Montréal (283-5725)	Edmonton (420-3027)
Ottawa (990-8116)	Vancouver (666-3691)
Toronto (966-6586)	

Un service d'appel interurbain sans frais est offert, dans toutes les provinces et dans les territoires, aux utilisateurs qui habitent à l'extérieur des zones de communication locale des centres régionaux de consultation.

Terre-Neuve et Labrador	Zénith 0-7037
Nouvelle-Écosse, Nouveau-Brunswick et Île-du-Prince-Édouard	1-800-565-7192
Québec	1-800-361-2831
Ontario	1-800-268-1151
Manitoba	1-800-282-8006
Saskatchewan	1(112)800-667-3524
Alberta	1-800-222-6400
Colombie-Britannique (sud et centrale)	112-800-663-1551
Yukon et nord de la C.-B. (territoire desservi par la NorthwTel Inc.)	Zénith 0-8913
Territoires du Nord-Ouest (territoire desservi par la NorthwTel Inc.)	Zénith 2-2015

## Comment commander les publications

On peut se procurer cette publication et les autres publications de Statistique Canada auprès des agents autorisés et des autres librairies locales, par l'entremise des bureaux locaux de Statistique Canada, ou en écrivant à la Section des ventes et de la distribution des publications, Statistique Canada, Ottawa, K1A 0T6.

1(613)990-8114  
1(613)990-8115

## **Statistics Canada**

Agriculture/Natural Resources Division  
Livestock and Animal Products Section

# **Stocks of frozen meat products**

July 1985

Published under the authority of  
the Minister of Supply and  
Services Canada

© Minister of Supply  
and Services Canada 1985

August 1985  
4-3103-507

Price: Canada, \$10.00, \$100.00 a year  
Other Countries, \$11.00, \$110.00 a year

Payment to be made in Canadian funds or equivalent

Catalogue 32-012, Vol. 68, No. 7

ISSN 0703-7333

Ottawa

## **Statistique Canada**

Division de l'agriculture/ressources naturelles  
Section du bétail et des produits d'origine animale

# **Stocks de viandes congelées**

Juillet 1985

Publication autorisée par  
le ministre des Approvisionnements et  
Services Canada

© Ministre des Approvisionnements  
et Services Canada 1985

Août 1985  
4-3103-507

Prix: Canada, \$10.00, \$100.00 par année  
Autres pays, \$11.00, \$110.00 par année

Paiement en dollars canadiens ou l'équivalent

Catalogue 32-012, vol. 68, n° 7

ISSN 0703-7333

Ottawa

## SYMBOLS

The following standard symbols are used in Statistics Canada publications:

- .. figures not available.
- ... figures not appropriate or not applicable.
- nil or zero.
- amount too small to be expressed.
- P preliminary figures.
- † revised figures.
- x confidential to meet secrecy requirements of the Statistics Act.

This publication was prepared under the direction of:

- **Mike Trant**, Acting Chief  
Livestock and Animal Products Section
- **Peter Beerstecher**, Project Manager  
Animal Products Unit
- **Dave Burroughs**, Analyst  
Animal Products Unit

Please contact us if you would like to receive this information via **ENVOY 100** or a similar electronic messaging system by calling 613-990-8714.

## SIGNES CONVENTIONNELS

Les signes conventionnels suivants sont employés uniformément dans les publications de Statistique Canada:

- .. nombres indisponibles.
- ... n'ayant pas lieu de figurer.
- néant ou zéro.
- nombres infimes.
- P nombres provisoires.
- † nombres rectifiés.
- x confidentiel en vertu des dispositions de la Loi sur la statistique relatives au secret.

Cette publication a été rédigée sous la direction de:

- **Mike Trant**, chef intérimaire  
Section du bétail et des produits d'origine animale
- **Peter Beerstecher**, chargé de projet des produits d'origine animale
- **Dave Burroughs**, analyste  
Sous-section des produits d'origine animale

Si vous désirez recevoir cette information via **ENVOY 100** ou un système de message électronique semblable, s'il-vous-plaît nous le faire savoir en téléphonant 613-990-8714.

TABLE OF CONTENTS

	Page
<b>Source and Content</b>	5
<b>Table</b>	
1. Stocks of Frozen Meat in Cold Storage:	
Canada	6
Atlantic Provinces	7
Quebec	8
Ontario	9
Manitoba	10
Saskatchewan	11
Alberta	12
British Columbia	13
2. Stocks of Frozen Imported Meat	14
3. Summary - Frozen Meat Stocks by Kind, Canada	14
<b>Chart</b>	
1. Frozen Pork Stocks	15
2. Frozen Beef Stocks	15
3. Frozen Veal Stocks	16
4. Frozen Mutton and Lamb Stocks	16

TABLE DES MATIÈRES

	Page
<b>Source et contenu</b>	5
<b>Tableau</b>	
1. Stocks de viandes congelées en entreposage frigorifique:	
Canada	6
Provinces de l'Atlantique	7
Québec	8
Ontario	9
Manitoba	10
Saskatchewan	11
Alberta	12
Colombie-Britannique	13
2. Stocks de viandes congelées importées	14
3. Sommaire - Viandes congelées par sorte, Canada	14
<b>Graphique</b>	
1. Stocks de porc congelé	15
2. Stocks de boeuf congelé	15
3. Stocks de veau congelé	16
4. Stocks de mouton et agneau congelé	16



## SOURCE AND CONTENT

This report contains data on the stocks of frozen meat held by meat packers and their sales' outlets, wholesale butchers, abattoirs and cold storage warehouses. Inventories are taken only at the wholesale level. Canned meat stocks are collected by the Manufacturing and Primary Industries Division of Statistics Canada.

Firms are required to report all stocks in their own establishment or in specially rented rooms elsewhere as at the opening of the first business day of the month. By a special arrangement, made with the industry through the Canadian Meat Council, the larger meat packers report total meat inventories regardless of where held. Cold storage warehouses are instructed not to report stocks held for these large packers.

### Total Meat

Total frozen meat in cold storage at the opening of the first business day of the month of July amounted to 36 220 metric tonnes as compared with 38 088 tonnes last month and 32 725 tonnes a year ago.

Current stocks as a percentage of stocks at the same date last year are:

	Per cent
Pork	106
Beef	110
Veal	117
Mutton and lamb	148
Fancy meats	113

**Note:** Quantities in this publication are, and will continue to be, in S.I. units

The conversion factor is:

1 kg = 2.2046 lb.

See January 1, 1985 publication for methodology pertaining to the survey, "Stocks of Frozen Meat Products".

## SOURCE ET CONTENU

Ce bulletin présente des données sur les stocks de viandes congelées détenus par les entreprises de conditionnement des viandes et leurs points de vente, par les bouchers-grossistes, les abattoirs et les entrepôts frigorifiques. L'inventaire se fait au niveau de la vente de gros seulement. Les renseignements sur les stocks de viandes en boîtes sont recueillis par la Division des industries manufacturières et primaires de Statistique Canada.

Les entreprises doivent déclarer tous les stocks qu'elles détiennent chez elles ou dans des endroits spécialement loués au premier jour d'affaires du mois. Par suite d'un arrangement spécial avec l'industrie, par l'entremise du Conseil des viandes du Canada, les grosses entreprises de conditionnement des viandes déclarent leurs stocks totaux où qu'ils soient détenus. Les entrepôts frigorifiques ont instruction de ne pas inscrire les stocks détenus pour le compte de ces grandes entreprises.

### Total, viandes

Au premier jour d'affaires de juillet il y avait en tout 36 220 tonnes métriques de viandes congelées dans les entrepôts frigorifiques contre 38 088 le mois dernier et 32 725 il y a un an.

Stocks courants comme au pourcentage des stocks à la même date l'année dernière sont:

	Pourcentage
Porc	106
Boeuf	110
Veau	117
Mouton et agneau	148
Abats	113

**Nota:** Les quantités dans cette publication sont et continueront d'être présentées uniquement en unités de mesure du S.I.

Le facteur utilisé est:

1 kg = 2.2046 liv.

Voir la publication de 1<sup>er</sup> janvier 1985 pour la méthodologie relative à l'enquête de "Stocks de viandes congelées".

TABLE 1. Stocks of Frozen Meat in Cold Storage

TABLEAU 1. Stocks de viandes congelées en entreposage frigorifique

Kind and classification	July 1, 1985P	June 1, 1985P	July 1, 1984
Sorte et classification	1er juillet 1985P	1er juin 1985P	1er juillet 1984
Canada			
metric - tonnes - métriques			
Pork - Porc:			
Hams - Jambons:			
9 kg and under - et moins	1 285	1 502	927
9-12 kg	372	415	244
12 kg and over - et plus	103	130	72
Backs (boneless and skinless) - Dos (désossés et écouennés)			
Loins - Longes	517	587	816
	342	288	312
Bellies - Flancs:			
5.5 kg and under - et moins	661	823	856
5.5 kg and over - et plus	138	150	590
Shoulders - Épaules			
Butts - Socs	187	171	268
Picnics	528	560	353
Tenderloins - Filets	795	814	464
Spare ribs - Côtes levées	193	207	128
Back ribs - Côtes levées de dos	714	715	843
	571	620	461
Trimnings - Parures:			
80% and over, lean - et plus de maigre	870	977	910
80% and under - et moins	862	955	747
Skinless neck fat - Gras de cou écouenné			
Unclassified - Non classé	327	381	381
	2 552	2 451	2 298
<b>Total</b>	<b>11 017</b>	<b>11 746</b>	<b>10 670</b>
Beef - Boeuf:			
Bone in - Avec os	3 560	2 950	1 785
Boneless - Désossé	12 480	14 233	12 763
<b>Total</b>	<b>16 040</b>	<b>17 183</b>	<b>14 548</b>
Veal - Veau:			
Bone in - Avec os	132	88	101
Boneless - Désossé	504	533	442
<b>Total</b>	<b>636</b>	<b>621</b>	<b>543</b>
Mutton and lamb - Mouton et agneau:			
Carcasses and cuts - Carcasses et coupes	2 793	2 854	1 884
Fancy meats - Abats:			
Pork - Porc	1 569	1 620	1 244
Beef - Boeuf	3 804	3 775	3 541
Veal - Veau	254	180	218
Lamb - Agneau	107	109	77
<b>Total</b>	<b>5 734</b>	<b>5 684</b>	<b>5 080</b>
<b>FROZEN MEAT - TOTAL - VIANDES CONGELÉES</b>	<b>36 220</b>	<b>38 088</b>	<b>32 725</b>



TABLE 1. Stocks of Frozen Meat in Cold Storage - Continued

TABLEAU 1. Stocks de viandes congelées en entreposage frigorifique - suite

Kind and classification	July 1, 1985 <sup>P</sup>	June 1, 1985 <sup>F</sup>	July 1, 1984
Sorte et classification	1 <sup>er</sup> juillet 1985 <sup>P</sup>	1 <sup>er</sup> juin 1985 <sup>F</sup>	1 <sup>er</sup> juillet 1984
Atlantic Provinces - Provinces de l'Atlantique			
metric - tonnes - métriques			
<b>Pork - Porc:</b>			
Hams - Jambons:			
9 kg and under - et moins	10	11	5
9-12 kg )	45	52	28
12 kg and over - et plus )			
Backs (boneless and skinless) - Dos (déossés et écrounés)	3	5	3
Loins - Longes	33	24	17
Bellies - Flancs:			
5.5 kg and under - et moins	19	36	43
5.5 kg and over - et plus )			
Shoulders - Épaules	6	16	27
Butts - Socs	20	21	15
Picnics	21	21	11
Tenderloins - filets	3	2	1
Spare ribs - Côtes levées	31	28	29
Back ribs - Côtes levées de dos	1	3	(1)
Trimmings - Parures:			
80% and over, lean - et plus de maigre	116	67	17
80% and under - et moins )		35	26
Skinless neck fat - Gras de cou écrouné	(1)	(1)	(1)
Unclassified - Non classé	76	52	34
<b>Total</b>	<b>384</b>	<b>373</b>	<b>256</b>
<b>Beef - Boeuf:</b>			
Bone in - Avec os	63	109	30
Boneless - Déossé	434	696	403
<b>Total</b>	<b>497</b>	<b>805</b>	<b>433</b>
<b>Veal - Veau:</b>			
Bone in - Avec os	-	-	1
Boneless - Déossé	3	5	1
<b>Total</b>	<b>3</b>	<b>5</b>	<b>2</b>
<b>Mutton and lamb - Mouton et agneau:</b>			
Carcasses and cuts - Carcasses et coupes	122	139	210
<b>Fancy meats - Abats:</b>			
Pork - Porc	33	18	17
Beef - Boeuf	85	82	113
Veal - Veau	-	-	-
Lamb - Agneau	-	-	-
<b>Total</b>	<b>118</b>	<b>100</b>	<b>130</b>
<b>FROZEN MEAT - TOTAL - VIANDES CONGELÉES</b>	<b>1 124</b>	<b>1 422</b>	<b>1 031</b>

See footnote(s) at end of Table 1.  
Voir note(s) à la fin du tableau 1.

TABLE 1. Stocks of Frozen Meat in Cold Storage - Continued

TABLEAU 1. Stocks de viandes congelées en entreposage frigorifique - suite

Kind and classification	July 1, 1985 <sup>P</sup>	June 1, 1985 <sup>F</sup>	July 1, 1984
Sorte et classification	1er juillet 1985 <sup>P</sup>	1er juin 1985 <sup>F</sup>	1er juillet 1984
Quebec - Québec			
metric - tonnes - métriques			
Pork - Porc:			
Hams - Jambons:			
9 kg and under - et moins	660	762	450
9-12 kg )	203	201	95
12 kg and over - et plus )			
Backs (boneless and skinless) - Dos (désossés et écouennés)	140	151	199
Loins - Longes	141	164	150
Bellies - Flancs:			
5.5 kg and under - et moins	146	156	231
5.5 kg and over - et plus	-	-	184
Shoulders - Épaules			
Butts - Socs	178	244	198
Picnics	234	270	113
Tenderloins - Filets	100	114	55
Spare ribs - Côtes levées	178	195	222
Back ribs - Côtes levées de dos	190	218	127
Trimmings - Parures:			
80% and over, lean - et plus de maigre	324	317	293
80% and under - et moins	271	332	251
Skinless neck fat - Gras de cou écouenné	99	114	198
Unclassified - Non classé	1 157	1 164	912
<b>Total</b>	<b>4 119</b>	<b>4 527</b>	<b>3 837</b>
Beef - Bœuf:			
Bone in - Avec os	1 279	1 421	794
Boneless - Désossé	3 014	3 173	2 629
<b>Total</b>	<b>4 293</b>	<b>4 594</b>	<b>3 423</b>
Veal - Veau:			
Bone in - Avec os	103	75	62
Boneless - Désossé	186	236	208
<b>Total</b>	<b>289</b>	<b>311</b>	<b>270</b>
Mutton and lamb - Mouton et agneau:			
Carcasses and cuts - Carcasses et coupes	597	655	472
Fancy meats - Abats:			
Pork - Porc	481	471	324
Beef - Bœuf	862	825	805
Veal - Veau	89	66	57
Lamb - Agneau	75	94	43
<b>Total</b>	<b>1 507</b>	<b>1 456</b>	<b>1 229</b>
<b>FROZEN MEAT - TOTAL - VIANDES CONGELÉES</b>	<b>10 805</b>	<b>11 543</b>	<b>9 231</b>

TABLE 1. Stocks of Frozen Meat in Cold Storage - Continued

TABLEAU 1. Stocks de viandes congelées en entreposage frigorifique - suite

Kind and classification	July 1, 1985 <sup>P</sup>	June 1, 1985 <sup>F</sup>	July 1, 1984
Sorte et classification	1 <sup>er</sup> juillet 1985 <sup>P</sup>	1 <sup>er</sup> juin 1985 <sup>F</sup>	1 <sup>er</sup> juillet 1984
Ontario			
metric - tonnes - métriques			
<b>Pork - Porc:</b>			
<b>Hams - Jambons:</b>			
9 kg and under - et moins	55	64	28
9-12 kg	) 33	1	64
12 kg and over - et plus	)	10	12
<b>Backs (boneless and skinless) - Dos (désossés et écrouennés)</b>	58	103	160
<b>Loins - Longes</b>	49	16	49
<b>Bellies - Flancs:</b>			
5.5 kg and under - et moins	176	300	267
5.5 kg and over - et plus	67	72	327
<b>Shoulders - Épaules</b>	76	9	75
<b>Butts - Soca</b>	45	53	11
<b>Picnics</b>	43	27	21
<b>Tenderloins - Filets</b>	40	40	25
<b>Spare ribs - Côtes levées</b>	223	230	396
<b>Back ribs - Côtes levées de dos</b>	166	191	277
<b>Trimings - Parures:</b>			
80% and over, lean - et plus de maigre	198	190	351
80% and under - et moins	264	246	184
<b>Skinless neck fat - Gras de cou écrouenné</b>	116	169	54
<b>Unclassified - Non classé</b>	319	181	431
<b>Total</b>	<b>1 928</b>	<b>1 902</b>	<b>2 732</b>
<b>Beef - Boeuf:</b>			
<b>Bone in - Avec os</b>	1 486	914	631
<b>Boneless - Désossé</b>	7 144	8 325	7 667
<b>Total</b>	<b>8 630</b>	<b>9 239</b>	<b>8 298</b>
<b>Veal - Veau:</b>			
<b>Bone in - Avec os</b>	9	6	32
<b>Boneless - Désossé</b>	258	222	162
<b>Total</b>	<b>267</b>	<b>228</b>	<b>194</b>
<b>Mutton and Lamb - Mouton et agneau:</b>			
<b>Carcasses and cuts - Carcasses et coupes</b>	1 800	1 834	962
<b>Fancy meats - Abats:</b>			
<b>Pork - Porc</b>	413	423	242
<b>Beef - Boeuf</b>	629	619	699
<b>Veal - Veau</b>	9	9	15
<b>Lamb - Agneau</b>	19	4	20
<b>Total</b>	<b>1 070</b>	<b>1 055</b>	<b>976</b>
<b>FROZEN MEAT - TOTAL - VIANDES CONGELÉES</b>	<b>13 695</b>	<b>14 258</b>	<b>13 162</b>

See footnote(s) at end of Table 1.  
Voir note(s) à la fin du tableau 1.

TABLE 1. Stocks of Frozen Meat in Cold Storage - Continued

TABLEAU 1. Stocks de viandes congelées en entreposage frigorifique - suite

Kind and classification	July 1, 1985 <sup>P</sup>	June 1, 1985 <sup>r</sup>	July 1, 1984
Sorte et classification	1 <sup>er</sup> juillet 1985 <sup>P</sup>	1 <sup>er</sup> juin 1985 <sup>r</sup>	1 <sup>er</sup> juillet 1984
Manitoba			
metric - tonnes - métriques			
Pork - Porc:			
Hams - Jambons:			
9 kg and under - et moins	) 126 (	88	) 229
9-12 kg	) (	26	) 50
12 kg and over - et plus	-	-	)
Backs (boneless and skinless) - Dos (désossés et écouennés)	73	80	184
Loins - Longes	39	39	15
Bellies - Flancs:			
5.5 kg and under - et moins	35	) 57	) 145
5.5 kg and over - et plus	-	)	)
Shoulders - Épaules	(1)	17	(1)
Butts - Socs	141	123	44
Picnics	37	39	59
Tenderloins - Filets	12	11	29
Spare ribs - Côtes levées	93	94	24
Back ribs - Côtes levées de dos	42	24	17
Trimnings - Parures:			
80% and over, lean - et plus de maigre	37	63	63
80% and under - et moins	150	189	144
Skinless neck fat - Gras de cou écouenné	(1)	(1)	(1)
Unclassified - Non classé	373	463	359
<b>Total</b>	<b>1 158</b>	<b>1 313</b>	<b>1 362</b>
Beef - Boeuf:			
Bone in - Avec os	88	77	66
Boneless - Désossé	414	443	512
<b>Total</b>	<b>502</b>	<b>520</b>	<b>578</b>
Veal - Veau:			
Bone in - Avec os	12	-	-
Boneless - Désossé	22	24	14
<b>Total</b>	<b>34</b>	<b>24</b>	<b>14</b>
Mutton and lamb - Mouton et agneau:			
Carcasses and cuts - Carcasses et coupes	30	53	49
Fancy meats - Abats:			
Pork - Porc	290	390	349
Beef - Boeuf	206	199	372
Veal - Veau	-	-	-
Lamb - Agneau	-	-	-
<b>Total</b>	<b>496</b>	<b>589</b>	<b>721</b>
<b>FROZEN MEAT - TOTAL - VIANDES CONGELÉES</b>	<b>2 220</b>	<b>2 499</b>	<b>2 724</b>

See footnote(s) at end of Table 1.  
Voir note(s) à la fin du tableau 1.

TABLE 1. Stocks of Frozen Meat in Cold Storage - Continued

TABLEAU 1. Stocks de viandes congelées en entreposage frigorifique - suite

Kind and classification	July 1, 1985 <sup>P</sup>	June 1, 1985 <sup>F</sup>	July 1, 1984
Sorte et classification	1 <sup>er</sup> juillet 1985 <sup>P</sup>	1 <sup>er</sup> juin 1985 <sup>F</sup>	1 <sup>er</sup> juillet 1984
Saskatchewan			
metric - tonnes - métriques			
Pork - Porc:			
Hams - Jambons:			
9 kg and under - et moins	)		
9-12 kg	)	423	431
12 kg and over - et plus	)		55
Backs (boneless and skinless) - Dos (déossés et écouennés)	(1)	(1)	(1)
Loins - Longes	47	34	(1)
Bellies - Flancs:			
5.5 kg and under - et moins	)	176	(1)
5.5 kg and over - et plus	)	(	-
Shoulders - Épaules	(1)	-	-
Butts - Socs	8	(1)	(1)
Picnics	(1)	(1)	(1)
Tenderloins - Filets	(1)	(1)	(1)
Spare ribs - Côtes levées	9	7	(1)
Back ribs - Côtes levées de dos	24	22	(1)
Trimings - Parures:			
80% and over, lean - et plus de maigre	)	70	69
80% and under - et moins	)		
Skinless neck fat - Gras de cou écouenné	-	-	-
Unclassified - Non classé	790	979	452
<b>Total</b>	<b>1 547</b>	<b>1 538</b>	<b>617</b>
Beef - Boeuf:			
Bone in - Avec os	197	51	54
Boneless - Désossé	487	552	463
<b>Total</b>	<b>684</b>	<b>603</b>	<b>517</b>
Veal - Veau:			
Bone in - Avec os	-	-	-
Boneless - Désossé	-	-	-
<b>Total</b>	<b>-</b>	<b>-</b>	<b>-</b>
Mutton and lamb - Mouton et agneau:			
Carcasses and cuts - Carcasses et coupes	10	16	10
Fancy meats - Abats:			
Pork - Porc	131	128	73
Beef - Boeuf	152	143	125
Veal - Veau	2	2	-
Lamb - Agneau	-	-	-
<b>Total</b>	<b>285</b>	<b>273</b>	<b>198</b>
<b>FROZEN MEAT - TOTAL - VIANDES CONGELÉES</b>	<b>2 526</b>	<b>2 430</b>	<b>1 342</b>

See footnote(s) at end of Table 1.  
Voir note(s) à la fin du tableau 1.

TABLE 1. Stocks of Frozen Meat in Cold Storage - Continued

TABLEAU 1. Stocks de viandes congelées en entreposage frigorifique - suite

Kind and classification	July 1, 1985 <sup>P</sup>	June 1, 1985 <sup>F</sup>	July 1, 1984
Sorte et classification	1er juillet 1985 <sup>P</sup>	1er juin 1985 <sup>F</sup>	1er juillet 1984
Alberta			
metric - tonnes - métriques			
Pork - Porc:			
Hams - Jambons:			
9 kg and under - et moins	)	(	-
9-12 kg	) 89	( 171	) 43
12 kg and over - et plus	)	(	)
Backs (boneless and skinless) - Dos (désossés et écouennés)	35	17	63
Loins - Longes	15	2	37
Bellies - Flancs:			
5.5 kg and under - et moins	)	(	-
5.5 kg and over - et plus	) 31	( 26	) (1)
Shoulders - Épaules	(1)	(1)	(1)
Butts - Socs	56	33	9
Picnics	2	2	91
Tenderloins - Filets	4	4	3
Spare ribs - Côtes levées	60	46	66
Back ribs - Côtes levées de dos	42	41	19
Trimnings - Parures:			
80% and over, lean - et plus de maigre	30	56	) 19
80% and under - et moins	44	46	)
Skinless neck fat - Gras de cou écouenné	(1)	(1)	24
Unclassified - Non classé	175	157	128
<b>Total</b>	<b>583</b>	<b>601</b>	<b>502</b>
Beef - Boeuf:			
Bone in - Avec os	420	352	168
Boneless - Désossé	592	677	626
<b>Total</b>	<b>1 012</b>	<b>1 029</b>	<b>794</b>
Veal - Veau:			
Bone in - Avec os	6	7	5
Boneless - Désossé	17	19	36
<b>Total</b>	<b>23</b>	<b>26</b>	<b>41</b>
Mutton and lamb - Mouton et agneau:			
Carcasses and cuts - Carcasses et coupes	148	118	158
Fancy meats - Abats:			
Pork - Porc	170	129	166
Beef - Boeuf	1 327	1 395	1 166
Veal - Veau	145	94	142
Lamb - Agneau	6	4	12
<b>Total</b>	<b>1 648</b>	<b>1 622</b>	<b>1 486</b>
<b>FROZEN MEAT - TOTAL - VIANDES CONGELÉES</b>	<b>3 414</b>	<b>3 396</b>	<b>2 981</b>

See footnote(s) at end of Table 1.  
Voir note(s) à la fin du tableau 1.

TABLE 1. Stocks of Frozen Meat in Cold Storage - Concluded

TABLEAU 1. Stocks de viandes congelées en entreposage frigorifique - fin

Kind and classification	July 1, 1985P	June 1, 1985F	July 1, 1984
Sorte et classification	1er juillet 1985P	1er juin 1985F	1er juillet 1984
British Columbia - Colombie-Britannique			
metric - tonnes - métriques			
Pork - Porc:			
Hams - Jambons:			
9 kg and under - et moins	52	154	)
9-12 kg	) 64	76	( ) 184
12 kg and over - et plus	)	(	)
Backs (boneless and skinless) - Dos (désossés et écrouennés)			
Loins - Longes	33	57	52
	18	9	36
Bellies - Flancs:			
5.5 kg and under - et moins	) 149	( 104	) 199
5.5 kg and over - et plus	)	( 46	)
Shoulders - Épaules			
Butts - Socs	-	-	(1)
Picnics	80	77	31
Tenderloins - Filets	151	146	139
Spare ribs - Côtes levées	2	3	6
Back ribs - Côtes levées de dos	120	115	66
	106	121	15
Trimnings - Parures:			
80% and over, lean - et plus de maigre	213	282	182
80% and under - et moins	15	44	54
Skinless neck fat - Gras de cou écrouenné			
Unclassified - Non classé	44	34	58
	251	224	342
<b>Total</b>	<b>1 298</b>	<b>1 492</b>	<b>1 364</b>
Beef - Boeuf:			
Bone in - Avec os	27	26	42
Boneless - Désossé	395	367	463
<b>Total</b>	<b>422</b>	<b>393</b>	<b>505</b>
Veal - Veau:			
Bone in - Avec os	2	-	1
Boneless - Désossé	18	27	21
<b>Total</b>	<b>20</b>	<b>27</b>	<b>22</b>
Mutton and lamb - Mouton et agneau:			
Carcasses and cuts - Carcasses et coupes	86	39	23
Fancy meats - Abats:			
Pork - Porc	51	61	73
Beef - Boeuf	543	512	261
Veal - Veau	9	9	4
Lamb - Agneau	7	7	2
<b>Total</b>	<b>610</b>	<b>589</b>	<b>340</b>
<b>FROZEN MEAT - TOTAL - VIANDES CONGELÉES</b>	<b>2 436</b>	<b>2 540</b>	<b>2 254</b>

(1) Included in unclassified.

(1) Inclus sous la rubrique "non classé".

TABLE 2. Stocks of Frozen Imported Meat

TABLEAU 2. Stocks de viandes congelées importées

Kind and classification	July 1, 1985 <sup>P</sup>	June 1, 1985 <sup>R</sup>	July 1, 1984
Sorte et classification	1 <sup>er</sup> juillet 1985 <sup>P</sup>	1 <sup>er</sup> juin 1985 <sup>R</sup>	1 <sup>er</sup> juillet 1984
metric - tonnes - métriques			
<b>Beef - Boeuf:</b>			
Bone in - Avec os	315	332	307
Boneless - Désossé	4 325	5 084	4 076
<b>Veal - Veau:</b>			
Bone in - Avec os	11	12	14
Boneless - Désossé	172	122	54
Mutton - Mouton	234	199	148
Lamb - Agneau	2 275	2 372	1 614
<b>TOTAL</b>	<b>7 332</b>	<b>8 121</b>	<b>6 213</b>

Note: Included in Table 1.

Nota: Compris dans le tableau 1.

TABLE 3. Summary - Frozen Meat Stocks by Kind, Canada(1)

TABLEAU 3. Sommaire - Viandes congelées par sorte, Canada(1)

Kind	July 1, 1985 <sup>P</sup>	June 1, 1985 <sup>R</sup>	July 1, 1984
Sorte	1 <sup>er</sup> juillet 1985 <sup>P</sup>	1 <sup>er</sup> juin 1985 <sup>R</sup>	1 <sup>er</sup> juillet 1984
metric - tonnes - métriques			
Pork - Porc	12 586	13 366	11 914
Beef - Boeuf	19 844	20 958	18 089
Veal - Veau	890	801	761
Mutton and lamb - Mouton et agneau	2 900	2 963	1 961
<b>TOTAL</b>	<b>36 220</b>	<b>38 088</b>	<b>32 725</b>

(1) Includes fancy meats.

(1) Les stocks d'abats sont inclus.



Chart — 1

Graphique — 1

**Frozen Pork: July 1 Stocks, Canada, 1963-1985**

**Porc congelé: Stocks au 1<sup>er</sup> juillet, Canada, 1963-1985**

Metric tonnes  
Tonnes métriques

Metric tonnes  
Tonnes métriques

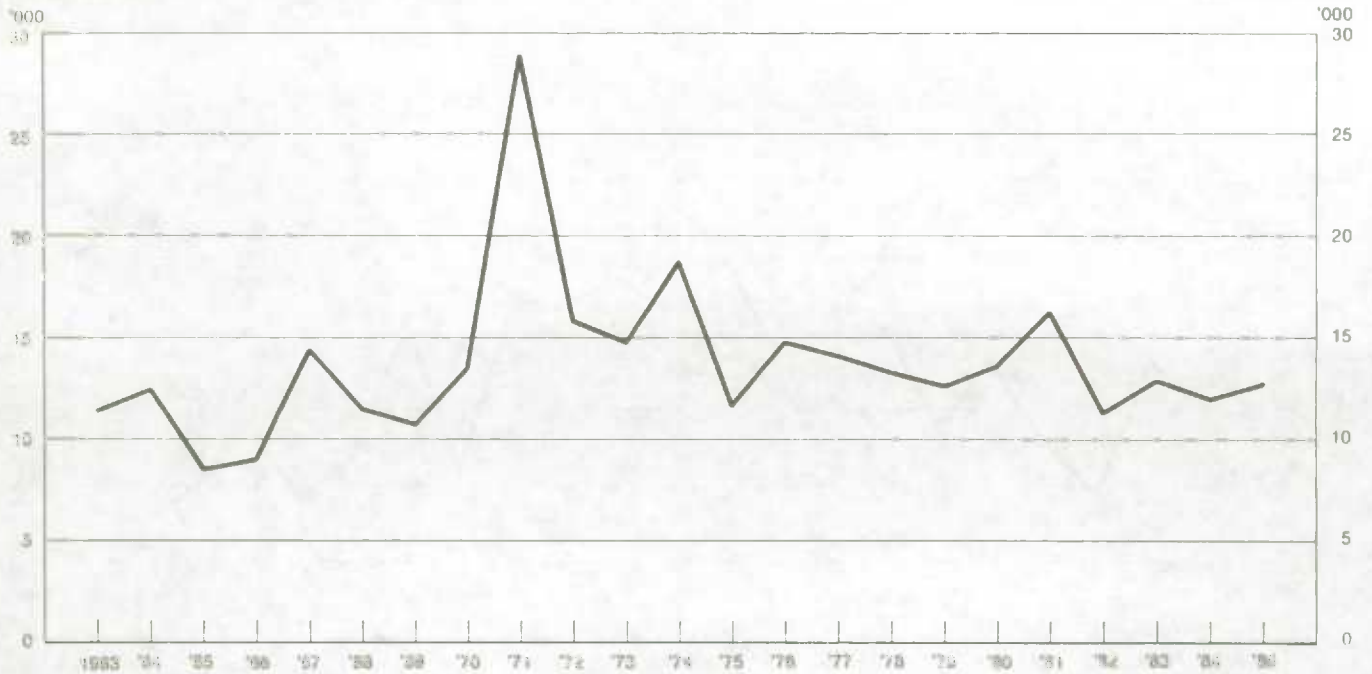


Chart — 2

Graphique — 2

**Frozen Beef: July 1 Stocks, Canada, 1963-1985**

**Boeuf congelé: Stocks au 1<sup>er</sup> juillet, Canada, 1963-1985**

Metric tonnes  
Tonnes métriques

Metric tonnes  
Tonnes métriques

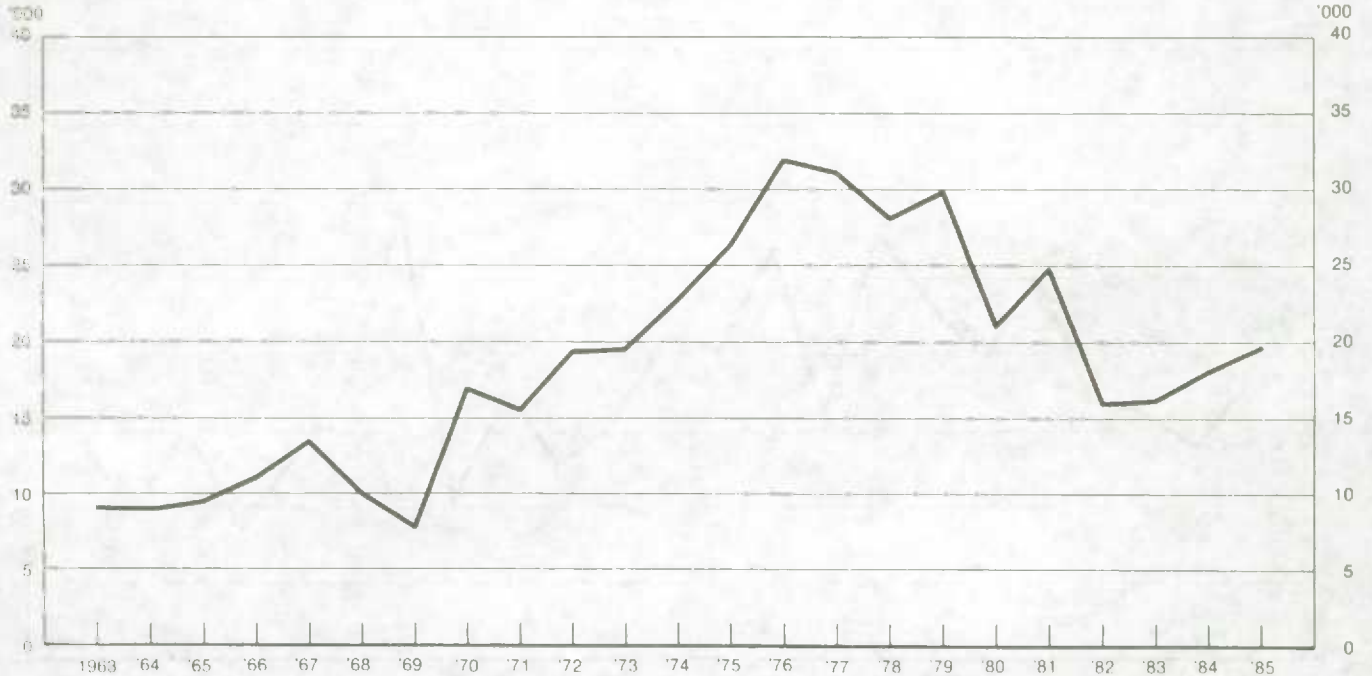


Chart — 3

Graphique — 3

**Frozen Veal: July 1 Stocks, Canada, 1963-1985**

**Veau congelé: Stocks au 1<sup>er</sup> juillet, Canada, 1963-1985**

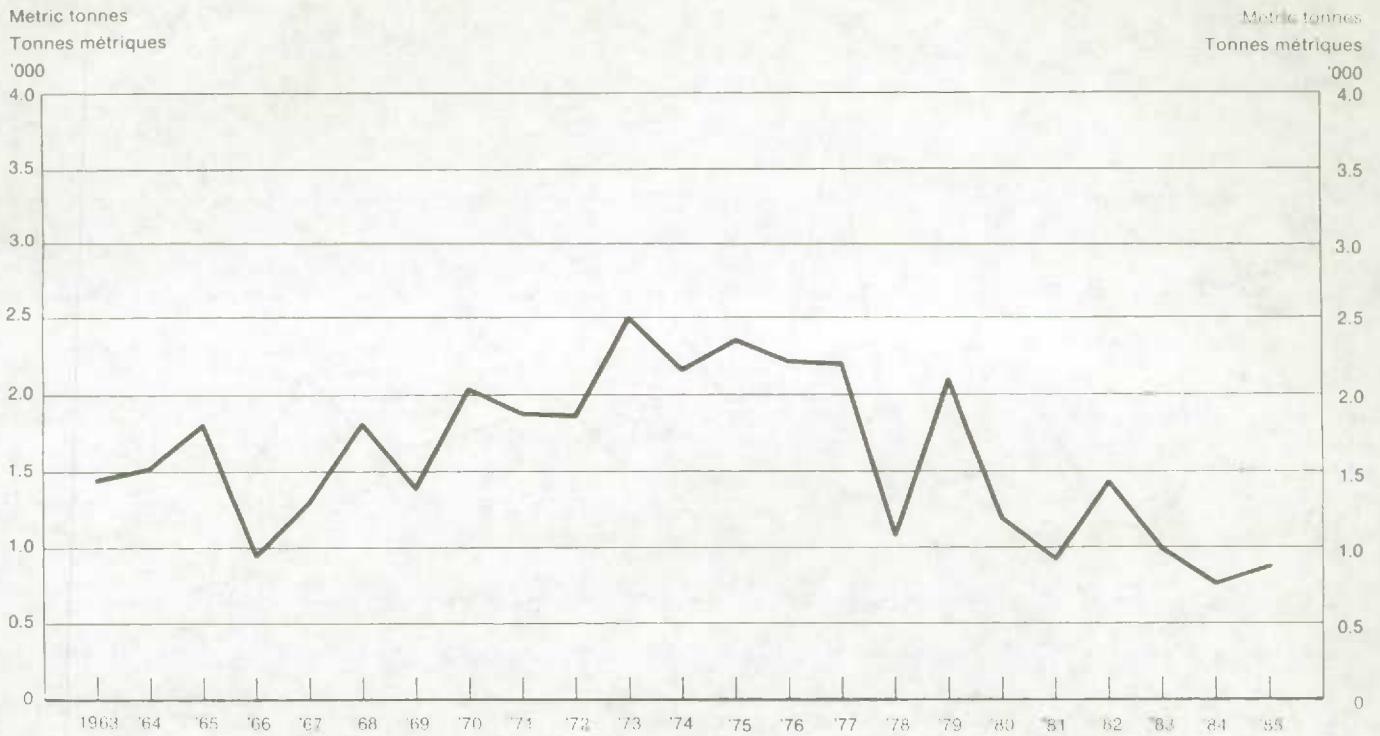
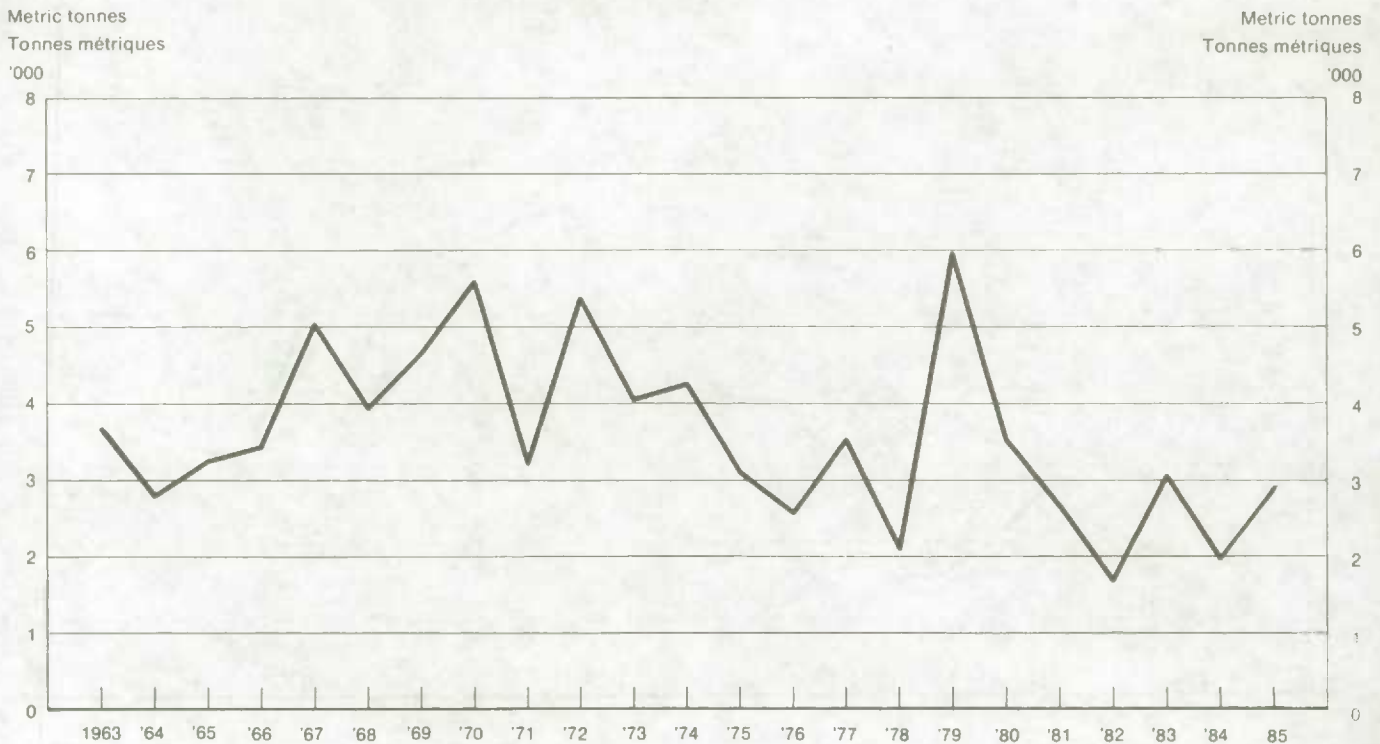



Chart — 4

Graphique — 4

**Frozen Mutton and Lamb: July 1 Stocks, Canada, 1963-1985**

**Mouton et agneau congelé: Stocks au 1<sup>er</sup> juillet, Canada, 1963-1985**





STATISTICS CANADA LIBRARY  
BIBLIOTHÈQUE STATISTIQUE CANADA



1010682470