


c.3



Stocks of frozen meat products

August 1985

Stocks de viandes congelées

Août 1985



Data in Many Forms...

Statistics Canada disseminates data in a variety of forms. In addition to publications, both standard and special tabulations are offered on computer print-outs, microfiche and microfilm, and magnetic tapes. Maps and other geographic reference materials are available for some types of data. Direct access to aggregated information is possible through CANSIM, Statistics Canada's machine-readable data base and retrieval system.

How to Obtain More Information

Inquiries about this publication and related statistics or services should be directed to:

Livestock and Animal Products Section,
Agriculture/Natural Resources Division

Statistics Canada, Ottawa, K1A 0T6 (Telephone: 990-8714) or to the Statistics Canada reference centre in:

St. John's (772-4073)	Sturgeon Falls (753-4888)
Halifax (426-5331)	Winnipeg (949-4020)
Truro (893-7251)	Regina (359-5405)
Montréal (283-5725)	Edmonton (420-3027)
Ottawa (990-8116)	Vancouver (666-3691)
Toronto (973-6586)	
Credit card only (973-8018)	

Toll-free access is provided in all provinces and territories, for users who reside outside the local dialing area of any of the regional reference centres.

Newfoundland and Labrador	Zenith 0-7037
Nova Scotia, New Brunswick and Prince Edward Island	1-800-565-7192
Quebec	1-800-361-2831
Ontario	1-800-268-1151
Manitoba	1-800-282-8006
Saskatchewan	1(112)800-667-3524
Alberta	1-800-222-6400
British Columbia (South and Central)	112-800-663-1551
Yukon and Northern B.C. (area served by NorthwTel Inc.)	Zenith 0-8913
Northwest Territories (area served by NorthwTel Inc.)	Zenith 2-2015

How to Order Publications

This and other Statistics Canada publications may be purchased from local authorized agents and other community bookstores, through the local Statistics Canada offices, or by mail order to Publication Sales and Services, Statistics Canada, Ottawa, K1A 0T6.

1(613)990-8114
1(613)990-8115

Des données sous plusieurs formes...

Statistique Canada diffuse les données sous formes diverses. Outre les publications, des totalisations habituelles et spéciales sont offertes sur imprimés d'ordinateur, sur microfiches et microfilms et sur bandes magnétiques. Des cartes et d'autres documents de référence géographiques sont disponibles pour certaines sortes de données. L'accès direct à des données agrégées est possible par le truchement de CANSIM, la base de données ordiolingue et le système d'extraction de Statistique Canada.

Comment obtenir d'autres renseignements

Toutes demandes de renseignements au sujet de cette publication ou de statistiques et services connexes doivent être adressées à:

Section du bétail et des produits d'origine animale,
Division de l'agriculture/ressources naturelles

Statistique Canada, Ottawa, K1A 0T6 (téléphone: 990-8714) ou au centre de consultation de Statistique Canada à:

St. John's (772-4073)	Sturgeon Falls (753-4888)
Halifax (426-5331)	Winnipeg (949-4020)
Truro (893-7251)	Regina (359-5405)
Montréal (283-5725)	Edmonton (420-3027)
Ottawa (990-8116)	Vancouver (666-3691)
Toronto (973-6586)	
Carte de crédit seulement (973-8018)	

Un service d'appel interurbain sans frais est offert, dans toutes les provinces et dans les territoires, aux utilisateurs qui habitent à l'extérieur des zones de communication locale des centres régionaux de consultation.

Terre-Neuve et Labrador	Zénith 0-7037
Nouvelle-Écosse, Nouveau-Brunswick et Île-du-Prince-Édouard	1-800-565-7192
Québec	1-800-361-2831
Ontario	1-800-268-1151
Manitoba	1-800-282-8006
Saskatchewan	1(112)800-667-3524
Alberta	1-800-222-6400
Colombie-Britannique (sud et centrale)	112-800-663-1551
Yukon et nord de la C.-B. (territoire desservi par la NorthwTel Inc.)	Zénith 0-8913
Territoires du Nord-Ouest (territoire desservi par la NorthwTel Inc.)	Zénith 2-2015

Comment commander les publications

On peut se procurer cette publication et les autres publications de Statistique Canada auprès des agents autorisés et des autres librairies locales, par l'entremise des bureaux locaux de Statistique Canada, ou en écrivant à la Section des ventes et de la distribution des publications, Statistique Canada, Ottawa, K1A 0T6.

1(613)990-8114
1(613)990-8115

Statistics Canada

Agriculture/Natural Resources Division
Livestock and Animal Products Section

Stocks of frozen meat products

August 1985

Published under the authority of
the Minister of Supply and
Services Canada

© Minister of Supply
and Services Canada 1985

September 1985
4-3103-507

Price: Canada, \$10.00, \$100.00 a year
Other Countries, \$11.00, \$110.00 a year

Payment to be made in Canadian funds or equivalent

Catalogue 32-012, Vol. 68, No. 8

ISSN 0703-7333

Ottawa

Statistique Canada

Division de l'agriculture/ressources naturelles
Section du bétail et des produits d'origine animale

Stocks de viandes congelées

Août 1985

Publication autorisée par
le ministre des Approvisionnements et
Services Canada

© Ministre des Approvisionnements
et Services Canada 1985

Septembre 1985
4-3103-507

Prix: Canada, \$10.00, \$100.00 par année
Autres pays, \$11.00, \$110.00 par année

Paiement en dollars canadiens ou l'équivalent

Catalogue 32-012, vol. 68, n° 8

ISSN 0703-7333

Ottawa

SYMBOLS

The following standard symbols are used in Statistics Canada publications:

- .. figures not available.
- ... figures not appropriate or not applicable.
- nil or zero.
- amount too small to be expressed.
- P preliminary figures.
- F revised figures.
- x confidential to meet secrecy requirements of the Statistics Act.

This publication was prepared under the direction of:

- . **Mike Trant**, Acting Chief
Livestock and Animal Products Section
- . **Peter Beerstecher**, Project Manager
Animal Products Unit
- . **Dave Burroughs**, Analyst
Animal Products Unit

Please contact us if you would like to receive this information via **ENVOY 100** or a similar electronic messaging system by calling 613-990-8714.

SIGNES CONVENTIONNELS

Les signes conventionnels suivants sont employés uniformément dans les publications de Statistique Canada:

- .. nombres indisponibles.
- ... n'ayant pas lieu de figurer.
- néant ou zéro.
- nombres infimes.
- P nombres provisoires.
- F nombres rectifiés.
- x confidentiel en vertu des dispositions de la Loi sur la statistique relatives au secret.

Cette publication a été rédigée sous la direction de:

- . **Mike Trant**, chef intérimaire
Section du bétail et des produits d'origine animale
- . **Peter Beerstecher**, chargé de projet des produits d'origine animale
- . **Dave Burroughs**, analyste
Sous-section des produits d'origine animale

Si vous désirez recevoir cette information via **ENVOY 100** ou un système de message électronique semblable, s'il-vous-plaît nous le faire savoir en téléphonant 613-990-8714.

TABLE OF CONTENTS

	Page
Source and Content	5
Table	
1. Stocks of Frozen Meat in Cold Storage:	
Canada	6
Atlantic Provinces	7
Quebec	8
Ontario	9
Manitoba	10
Saskatchewan	11
Alberta	12
British Columbia	13
2. Stocks of Frozen Imported Meat	14
3. Summary - Frozen Meat Stocks by Kind, Canada	14
Chart	
1. Frozen Pork Stocks	15
2. Frozen Beef Stocks	15
3. Frozen Veal Stocks	16
4. Frozen Mutton and Lamb Stocks	16

TABLE DES MATIÈRES

	Page
Source et contenu	5
Tableau	
1. Stocks de viandes congelées en entreposage frigorifique:	
Canada	6
Provinces de l'Atlantique	7
Québec	8
Ontario	9
Manitoba	10
Saskatchewan	11
Alberta	12
Colombie-Britannique	13
2. Stocks de viandes congelées importées	14
3. Sommaire - Viandes congelées par sorte, Canada	14
Graphique	
1. Stocks de porc congelé	15
2. Stocks de boeuf congelé	15
3. Stocks de veau congelé	16
4. Stocks de mouton et agneau congelé	16



SOURCE AND CONTENT

This report contains data on the stocks of frozen meat held by meat packers and their sales' outlets, wholesale butchers, abattoirs and cold storage warehouses. Inventories are taken only at the wholesale level. Canned meat stocks are collected by the Manufacturing and Primary Industries Division of Statistics Canada.

Firms are required to report all stocks in their own establishment or in specially rented rooms elsewhere as at the opening of the first business day of the month. By a special arrangement, made with the industry through the Canadian Meat Council, the larger meat packers report total meat inventories regardless of where held. Cold storage warehouses are instructed not to report stocks held for these large packers.

Total Meat

Total frozen meat in cold storage at the opening of the first business day of the month of August amounted to 36 902 metric tonnes as compared with 36 183 tonnes last month and 32 192 tonnes a year ago.

Current stocks as a percentage of stocks at the same date last year are:

	Per cent
Pork	108
Beef	119
Veal	132
Mutton and lamb	109
Fancy meats	119

Note: Quantities in this publication are, and will continue to be, in S.I. units

The conversion factor is:

1 kg = 2.2046 lb.

See January 1, 1985 publication for methodology pertaining to the survey, "Stocks of Frozen Meat Products".

SOURCE ET CONTENU

Ce bulletin présente des données sur les stocks de viandes congelées détenus par les entreprises de conditionnement des viandes et leurs points de vente, par les bouchers-grossistes, les abattoirs et les entrepôts frigorifiques. L'inventaire se fait au niveau de la vente de gros seulement. Les renseignements sur les stocks de viandes en boîtes sont recueillis par la Division des industries manufacturières et primaires de Statistique Canada.

Les entreprises doivent déclarer tous les stocks qu'elles détiennent chez elles ou dans des endroits spécialement loués au premier jour d'affaires du mois. Par suite d'un arrangement spécial avec l'industrie, par l'entremise du Conseil des viandes du Canada, les grosses entreprises de conditionnement des viandes déclarent leurs stocks totaux où qu'ils soient détenus. Les entrepôts frigorifiques ont instruction de ne pas inscrire les stocks détenus pour le compte de ces grandes entreprises.

Total, viandes

Au premier jour d'affaires d'août il y avait en tout 36 902 tonnes métriques de viandes congelées dans les entrepôts frigorifiques contre 36 183 le mois dernier et 32 192 il y a un an.

Stocks courants comme au pourcentage des stocks à la même date l'année dernière sont:

	Pourcentage
Porc	108
Boeuf	119
Veau	132
Mouton et agneau	109
Abats	119

Nota: Les quantités dans cette publication sont et continueront d'être présentées uniquement en unités de mesure du S.I.

Le facteur utilisé est:

1 kg = 2.2046 liv.

Voir la publication de 1^{er} janvier 1985 pour la méthodologie relative à l'enquête de "Stocks de viandes congelées".

TABLE 1. Stocks of Frozen Meat in Cold Storage

TABEAU 1. Stocks de viandes congelées en entreposage frigorifique

Kind and classification	August 1, 1985P	July 1, 1985P	August 1, 1984
Sorte et classification	1 ^{er} août 1985P	1 ^{er} juillet 1985P	1 ^{er} août 1984
Canada			
metric - tonnes - métriques			
Pork - Porc:			
Hams - Jambons:			
9 kg and under - et moins	1 170	1 194	791
9-12 kg	458	486	289
12 kg and over - et plus	32	103	96
Backs (boneless and skinless) - Dos (désossés et écrouennés)			
Loins - Longes	453	491	791
	342	343	220
Bellies - Flancs:			
5.5 kg and under - et moins	450	624	697
5.5 kg and over - et plus	107	138	246
Shoulders - Épaules			
Butts - Socs	180	175	176
Picnics	423	550	362
Tenderloins - Filets	568	770	445
Spare ribs - Côtes levées	210	150	151
Back ribs - Côtes levées de dos	632	719	823
	521	570	479
Trimmings - Parures:			
80% and over, lean - et plus de maigre	807	852	906
80% and under - et moins	1 062	921	879
Skinless neck fat - Gras de cou écrouenné			
Unclassified - Non classé	309	327	400
	2 841	2 609	2 451
Total	10 565	11 022	10 202
Beef - Boeuf:			
Bone in - Avec os	2 123	3 511	1 647
Boneless - Désossé	14 818	12 433	12 315
Total	16 941	15 944	13 962
Veal - Veau:			
Bone in - Avec os	58	132	135
Boneless - Désossé	646	496	416
Total	704	628	551
Mutton and lamb - Mouton et agneau:			
Carcasses and cuts - Carcasses et coupes	2 641	2 798	2 395
Fancy meats - Abats:			
Pork - Porc	1 737	1 622	1 203
Beef - Boeuf	3 858	3 808	3 508
Veal - Veau	357	254	253
Lamb - Agneau	99	107	118
Total	6 051	5 791	5 082
FROZEN MEAT - TOTAL - VIANDES CONGELÉES	36 902	36 183	32 192

TABLE 1. Stocks of Frozen Meat in Cold Storage - Continued

TABLEAU 1. Stocks de viandes congelées en entreposage frigorifique - suite

Kind and classification	August 1, 1985P	July 1, 1985P	August 1, 1984
Sorte et classification	1 ^{er} août 1985P	1 ^{er} juillet 1985P	1 ^{er} août 1984
Atlantic Provinces - Provinces de l'Atlantique			
metric - tonnes - métriques			
Pork - Porc:			
Hams - Jambons:			
9 kg and under - et moins	3	10	11
9-12 kg)	18	45	8
12 kg and over - et plus)			
Backs (boneless and skinless) - Dos (désossés et écrouennés)	2	3	3
Loins - Longes	18	33	17
Bellies - Flancs:			
5.5 kg and under - et moins)	14	19	(1)
5.5 kg and over - et plus)			-
Shoulders - Épaules	18	5	5
Butts - Socs	14	18	8
Picnics	24	24	11
Tenderloins - Filets	2	3	-
Spare ribs - Côtes levées	16	30	21
Back ribs - Côtes levées de dos	1	1	2
Trimming - Parures:			
80% and over, lean - et plus de maigre)	66	116	4
80% and under - et moins)	32		39
Skinless neck fat - Gras de cou écrouenné	(1)	(1)	(1)
Unclassified - Non classé	54	76	48
Total	282	383	177
Beef - Boeuf:			
Bone in - Avec os	56	62	27
Boneless - Désossé	475	435	615
Total	531	497	642
Veal - Veau:			
Bone in - Avec os	1	-	-
Boneless - Désossé	2	3	2
Total	3	3	2
Mutton and lamb - Mouton et agneau:			
Carcasses and cuts - Carcasses et coupes	119	123	199
Fancy meats - Abats:			
Pork - Porc	49	33	13
Beef - Boeuf	93	86	91
Veal - Veau	1	-	-
Lamb - Agneau	-	-	-
Total	143	119	104
FROZEN MEAT - TOTAL - VIANDES CONGELÉES	1 078	1 125	1 124

See footnote(s) at end of Table 1.
Voir note(s) à la fin du tableau 1.

TABLE 1. Stocks of Frozen Meat in Cold Storage - Continued

TABLEAU 1. Stocks de viandes congelées en entreposage frigorifique - suite

Kind and classification	August 1, 1985P	July 1, 1985 ^r	August 1, 1984
Sorte et classification	1er août 1985P	1er juillet 1985 ^r	1er août 1984
Quebec - Québec			
metric - tonnes - métriques			
Pork - Porc:			
Hams - Jambons:			
9 kg and under - et moins	539	577	429
9-12 kg)	314	315	89
12 kg and over - et plus)			
Backs (boneless and skinless) - Dos (désossés et écrouennés)	150	155	251
Loins - Longes	164	147	43
Bellies - Flancs:			
5.5 kg and under - et moins	100	145	243
5.5 kg and over - et plus	3	-	105
Shoulders - Épaules	100	87	109
Butts - Socs	144	182	183
Picnics	176	221	109
Tenderloins - Filets	97	64	62
Spare ribs - Côtes levées	151	180	190
Back ribs - Côtes levées de dos	160	186	158
Trimminga - Parures:			
80% and over, lean - et plus de maigre	298	293	345
80% and under - et moins	368	339	258
Skinless neck fat - Gras de cou écrouenné	160	98	179
Unclassified - Non classé	1 361	1 114	1 076
Total	4 285	4 103	3 829
Beef - Boeuf:			
Bone in - Avec os	930	1 250	706
Boneless - Désossé	2 856	2 958	2 602
Total	3 786	4 208	3 308
Veal - Veau:			
Bone in - Avec os	42	103	90
Boneless - Désossé	266	185	230
Total	308	288	320
Mutton and lamb - Mouton et agneau:			
Carcasses and cuts - Carcasses et coupes	538	593	517
Fancy meats - Abats:			
Pork - Porc	500	472	302
Beef - Boeuf	1 045	848	922
Veal - Veau	83	89	67
Lamb - Agneau	84	75	80
Total	1 712	1 484	1 371
FROZEN MEAT - TOTAL - VIANDES CONGELÉES	10 629	10 676	9 345

TABLE 1. Stocks of Frozen Meat in Cold Storage - Continued

TABLEAU 1. Stocks de viandes congelées en entreposage frigorifique - suite

Kind and classification	August 1, 1985P	July 1, 1985P	August 1, 1984
Sorte et classification	1 ^{er} août 1985P	1 ^{er} juillet 1985P	1 ^{er} août 1984
Ontario			
metric - tonnes - métriques			
Pork - Porc:			
Hams - Jambons:			
9 kg and under - et moins	62	70	77
9-12 kg) 18	33	(55
12 kg and over - et plus)	(7
Backs (boneless and skinless) - Dos (désossés et écouennés)	71	58	167
Loins - Longes	19	49	32
Bellies - Flancs:			
5.5 kg and under - et moins	115	176	232
5.5 kg and over - et plus	42	67	92
Shoulders - Épaules	57	76	42
Butts - Socs	33	45	15
Picnics	23	43	20
Tenderloins - Filets	56	40	34
Spare ribs - Côtes levées	188	223	399
Back ribs - Côtes levées de dos	157	166	247
Trimming - Parures:			
80% and over, lean - et plus de maigre	234	193	234
80% and under - et moins	222	265	311
Skinless neck fat - Gras de cou écouenné	92	116	108
Unclassified - Non classé	364	333	328
Total	1 753	1 953	2 400
Beef - Boeuf:			
Bone in - Avec os	812	1 484	637
Boneless - Désossé	9 303	7 154	7 381
Total	10 115	8 638	8 018
Veal - Veau:			
Bone in - Avec os	7	9	41
Boneless - Désossé	306	253	138
Total	313	262	179
Mutton and lamb - Mouton et agneau:			
Carcasses and cuts - Carcasses et coupes	1 684	1 809	1 456
Fancy meats - Abats:			
Pork - Porc	392	413	406
Beef - Boeuf	686	631	701
Veal - Veau	4	9	18
Lamb - Agneau	1	19	14
Total	1 083	1 072	1 139
FROZEN MEAT - TOTAL - VIANDES CONGELÉES	14 948	13 734	13 192

See footnote(s) at end of Table 1.
Voir note(s) à la fin du tableau 1.

TABLE 1. Stocks of Frozen Meat in Cold Storage - Continued

TABLEAU 1. Stocks de viandes congelées en entreposage frigorifique - suite

Kind and classification	August 1, 1985 ^P	July 1, 1985 ^P	August 1, 1984
Sorte et classification	1 ^{er} août 1985 ^P	1 ^{er} juillet 1985 ^P	1 ^{er} août 1984
Manitoba			
metric - tonnes - métriques			
Pork - Porc:			
Hams - Jambons:			
9 kg and under - et moins	106	69	163
9-12 kg	29	36	84
12 kg and over - et plus	-	-	-
Backs (boneless and skinless) - Dos (désossés et écouennés)			
Loins - Longes	70	73	144
	47	37	25
Bellies - Flancs:			
5.5 kg and under - et moins) 17	(44) 128
5.5 kg and over - et plus	(-	(
Shoulders - Épaules			
Butts - Socs	(1)	(1)	(1)
Picnics	118	144	69
Tenderloins - Filets	32	50	64
Spare ribs - Côtes levées	11	(1)	17
Back ribs - Côtes levées de dos	93	92	13
	59	43	18
Trimnings - Parures:			
80% and over, lean - et plus de maigre	45	37	91
80% and under - et moins	191	151	97
Skinless neck fat - Gras de cou écouenné			
Unclassified - Non classé	4	(1)	39
	403	408	352
Total	1 225	1 184	1 304
Beef - Boeuf:			
Bone in - Avec os	54	86	54
Boneless - Désossé	352	392	331
Total	406	478	385
Veal - Veau:			
Bone in - Avec os	-	12	-
Boneless - Désossé	14	20	11
Total	14	32	11
Mutton and lamb - Mouton et agneau:			
Carcasses and cuts - Carcasses et coupes	38	30	45
Fancy meats - Abats:			
Pork - Porc	305	312	264
Beef - Boeuf	194	189	363
Veal - Veau	-	-	-
Lamb - Agneau	-	-	-
Total	499	501	627
FROZEN MEAT - TOTAL - VIANDES CONGELÉES	2 182	2 225	2 372

See footnote(s) at end of Table 1.

Voir note(s) à la fin du tableau 1.

TABLE 1. Stocks of Frozen Meat in Cold Storage - Continued

TABLEAU 1. Stocks de viandes congelées en entreposage frigorifique - suite

Kind and classification	August 1, 1985 ^P	July 1, 1985 ^R	August 1, 1984
Sorte et classification	1 ^{er} août 1985 ^P	1 ^{er} juillet 1985 ^R	1 ^{er} août 1984
Saskatchewan			
metric - tonnes - métriques			
Pork - Porc:			
Hams - Jambons:			
9 kg and under - et moins)		
9-12 kg) 393	423	57
12 kg and over - et plus)		
Backs (boneless and skinless) - Dos (déossés et écouennés)	(1)	(1)	(1)
Loins - Longes	29	44	15
Bellies - Flancs:			
5.5 kg and under - et moins)		
5.5 kg and over - et plus) 147	131	21
Shoulders - Épaules	-	(1)	-
Butts - Socs	13	25	(1)
Picnics	(1)	(1)	(1)
Tenderloins - Filets	(1)	(1)	(1)
Spare ribs - Côtes levées	39	14	(1)
Back ribs - Côtes levées de dos	27	26	(1)
Trimings - Parures:			
80% and over, lean - et plus de maigre	14) 77	40
80% and under - et moins	22)	
Skinless neck fat - Gras de cou écouenné	-	(1)	-
Unclassified - Non classé	685	778	479
Total	1 369	1 518	612
Beef - Boeuf:			
Bone in - Avec os	29	182	35
Boneless - Désossé	585	507	222
Total	614	689	257
Veal - Veau:			
Bone in - Avec os	-	-	-
Boneless - Désossé	-	-	1
Total	-	-	1
Mutton and lamb - Mouton et agneau:			
Carcasses and cuts - Carcasses et coupes	8	9	12
Fancy meats - Abats:			
Pork - Porc	195	171	43
Beef - Boeuf	176	184	109
Veal - Veau	-	2	-
Lamb - Agneau	-	-	-
Total	371	357	152
FROZEN MEAT - TOTAL - VIANDES CONGELÉES	2 362	2 573	1 034

See footnote(s) at end of Table 1.
Voir note(s) à la fin du tableau 1.

TABLE 1. Stocks of Frozen Meat in Cold Storage - Continued

TABLEAU 1. Stocks de viandes congelées en entreposage frigorifique - suite

Kind and classification	August 1, 1985P	July 1, 1985F	August 1, 1984
Sorte et classification	1er août 1985P	1er juillet 1985F	1er août 1984
Alberta			
metric - tonnes - métriques			
Pork - Porc:			
Hams - Jambons:			
9 kg and under - et moins	-	()	105
9-12 kg) 53 ()) 89 ())
12 kg and over - et plus))	20
Backs (boneless and skinless) - Dos (désossés et écouennés)	(1)	35	59
Loins - Longes	53	15	29
Bellies - Flancs:			
9.5 kg and under - et moins	-) 31 ()	-
9.5 kg and over - et plus	(1))	(1)
Shoulders - Épaules	-	(1)	4
Butts - Socs	29	56	37
Picnics	3	2	82
Tenderloins - Filets	(1)	4	(1)
Spare ribs - Côtes levées	51	60	74
Back ribs - Côtes levées de dos	38	42	29
Trimings - Parures:			
80% and over, lean - et plus de maigre	23	30	21
80% and under - et moins	190	44	38
Skinless neck fat - Gras de cou écouenné	(1)	(1)	(1)
Unclassified - Non classé	191	175	185
Total	631	583	683
Beef - Boeuf:			
Bone in - Avec os	216	420	158
Boneless - Désossé	848	592	551
Total	1 064	1 012	709
Veal - Veau:			
Bone in - Avec os	8	6	4
Boneless - Désossé	39	17	17
Total	47	23	21
Mutton and lamb - Mouton et agneau:			
Carcasses and cuts - Carcasses et coupes	186	148	141
Fancy meats - Abats:			
Pork - Porc	172	170	95
Beef - Boeuf	1 182	1 327	996
Veal - Veau	238	145	167
Lamb - Agneau	7	6	16
Total	1 599	1 648	1 274
FROZEN MEAT - TOTAL - VIANDES CONGELÉES	3 527	3 414	2 828

See footnote(s) at end of Table 1.
Voir note(s) à la fin du tableau 1.

TABLE 1. Stocks of Frozen Meat in Cold Storage - Concluded

TABLEAU 1. Stocks de viandes congelées en entreposage frigorifique - fin

Kind and classification	August 1, 1985 ^P	July 1, 1985 ^F	August 1, 1984
Sorte et classification	1 ^{er} août 1985 ^P	1 ^{er} juillet 1985 ^F	1 ^{er} août 1984
British Columbia - Colombie-Britannique			
metric - tonnes - métriques			
Pork - Porc:			
Hams - Jambons:			
9 kg and under - et moins	71	52)
9-12 kg) 54	64	()
12 kg and over - et plus)	()) 71
Backs (boneless and skinless) - Dos (désossés et écouennés)	40	33	35
Loins - Longes	12	18	59
Bellies - Flancs:			
5.5 kg and under - et moins) 81	149	95
5.5 kg and over - et plus)		
Shoulders - Épaules	-	-	(1)
Butts - Socs	72	80	12
Picnics	91	151	129
Tenderloins - Filets	2	2	6
Spare ribs - Côtes levées	94	120	61
Back ribs - Côtes levées de dos	79	106	13
Trimmings - Parures:			
80% and over, lean - et plus de maigre	127	213	210
80% and under - et moins	37	15	97
Skinless neck fat - Gras de cou écouenné	8	44	48
Unclassified - Non classé	252	251	361
Total	1 020	1 298	1 197
Beef - Boeuf:			
Bone in - Avec os	26	27	30
Boneless - Désossé	399	395	613
Total	425	422	643
Veal - Veau:			
Bone in - Avec os	-	2	-
Boneless - Désossé	19	18	17
Total	19	20	17
Mutton and lamb - Mouton et agneau:			
Carcasses and cuts - Carcasses et coupes	68	86	25
Fancy meats - Abats:			
Pork - Porc	124	51	80
Beef - Boeuf	482	543	326
Veal - Veau	31	9	1
Lamb - Agneau	7	7	8
Total	644	610	415
FROZEN MEAT - TOTAL - VIANDES CONGELÉES	2 176	2 436	2 297

(1) Included in unclassified.

(1) Inclus sous la rubrique "non classé".

TABLE 2. Stocks of Frozen Imported Meat

TABLEAU 2. Stocks de viandes congelées importées

Kind and classification	August 1, 1985P	July 1, 1985 ^r	August 1, 1984
Sorte et classification	1 ^{er} août 1985P	1 ^{er} juillet 1985 ^r	1 ^{er} août 1984
metric - tonnes - métriques			
Beef - Boeuf:			
Bone in - Avec os	310	314	290
Boneless - Désossé	5 318	4 332	4 803
Veal - Veau:			
Bone in - Avec os	16	11	14
Boneless - Désossé	160	169	56
Mutton - Mouton	312	234	274
Lamb - Agneau	2 069	2 280	2 023
TOTAL	8 185	7 340	7 460

Note: Included in Table 1.

Nota: Compris dans le tableau 1.

TABLE 3. Summary - Frozen Meat Stocks by Kind, Canada(1)

TABLEAU 3. Sommaire - Viandes congelées par sorte, Canada(1)

Kind	August 1, 1985P	July 1, 1985 ^r	August 1, 1984
Sorte	1 ^{er} août 1985P	1 ^{er} juillet 1985 ^r	1 ^{er} août 1984
metric - tonnes - métriques			
Pork - Porc	12 302	12 644	11 405
Beef - Boeuf	20 799	19 752	17 470
Veal - Veau	1 061	882	804
Mutton and lamb - Mouton et agneau	2 740	2 905	2 513
TOTAL	36 902	36 183	32 192

(1) Includes fancy meats.

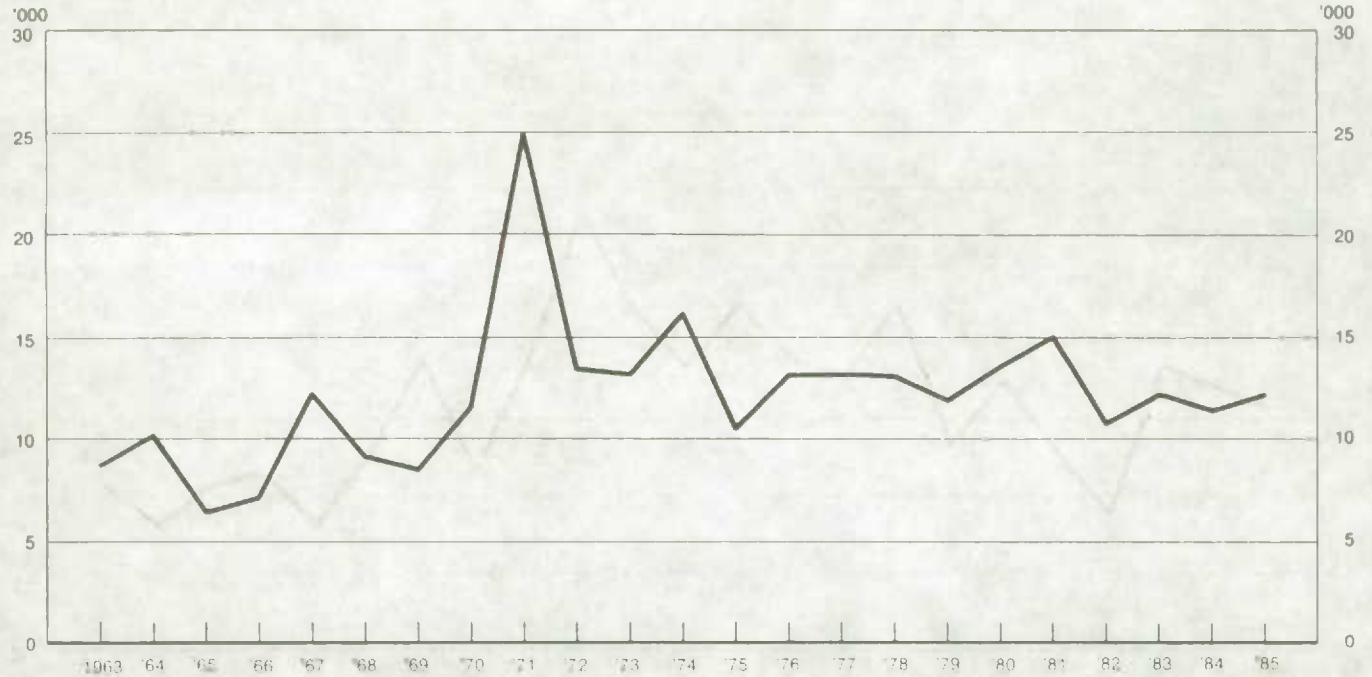
(1) Les stocks d'abats sont inclus.

Chart — 1

Frozen Pork: August 1 Stocks, Canada, 1963-1985

Porc congelé: Stocks au 1^{er} août, Canada, 1963-1985

Metric tonnes
Tonnes métriques



Graphique — 1

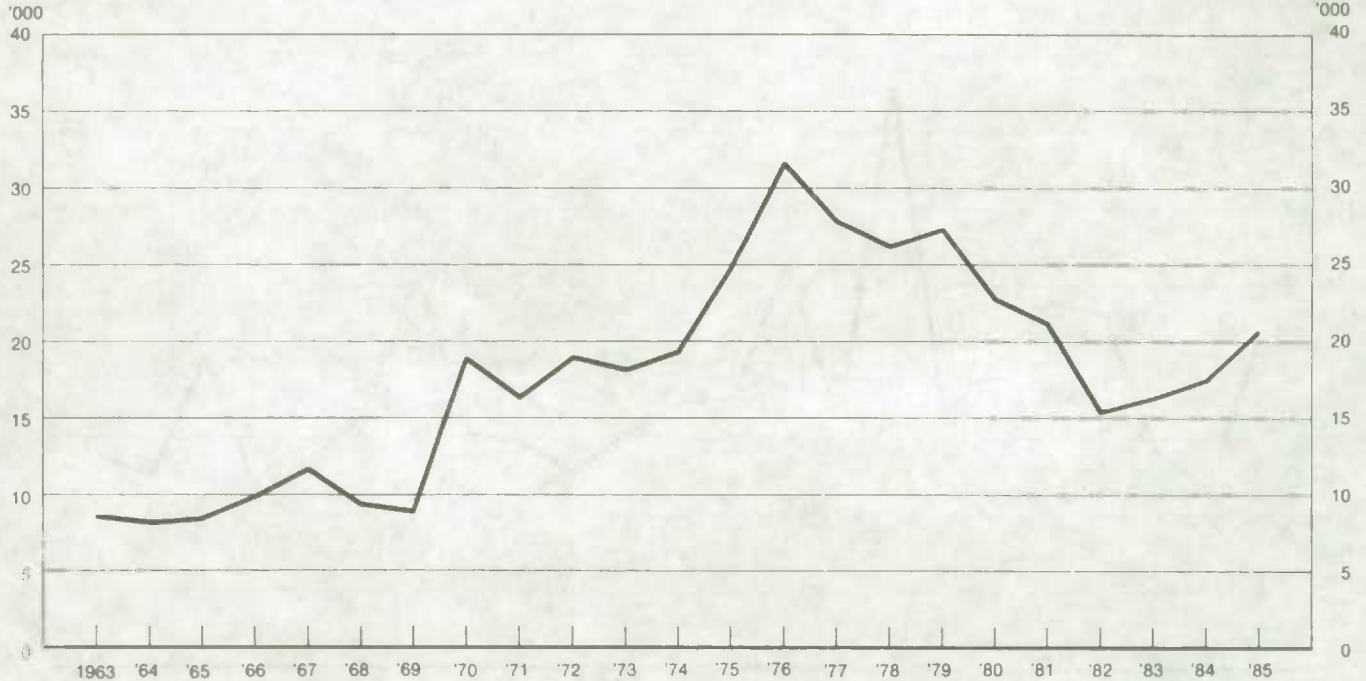
Metric tonnes
Tonnes métriques

Chart — 2

Frozen Beef: August 1 Stocks, Canada, 1963-1985

Boeuf congelé: Stocks au 1^{er} août, Canada, 1963-1985

Metric tonnes
Tonnes métriques



Graphique — 2

Metric tonnes
Tonnes métriques

Chart — 3

Frozen Veal: August 1 Stocks, Canada, 1963-1985

Veau congelé: Stocks au 1^{er} août, Canada, 1963-1985

Graphique — 3

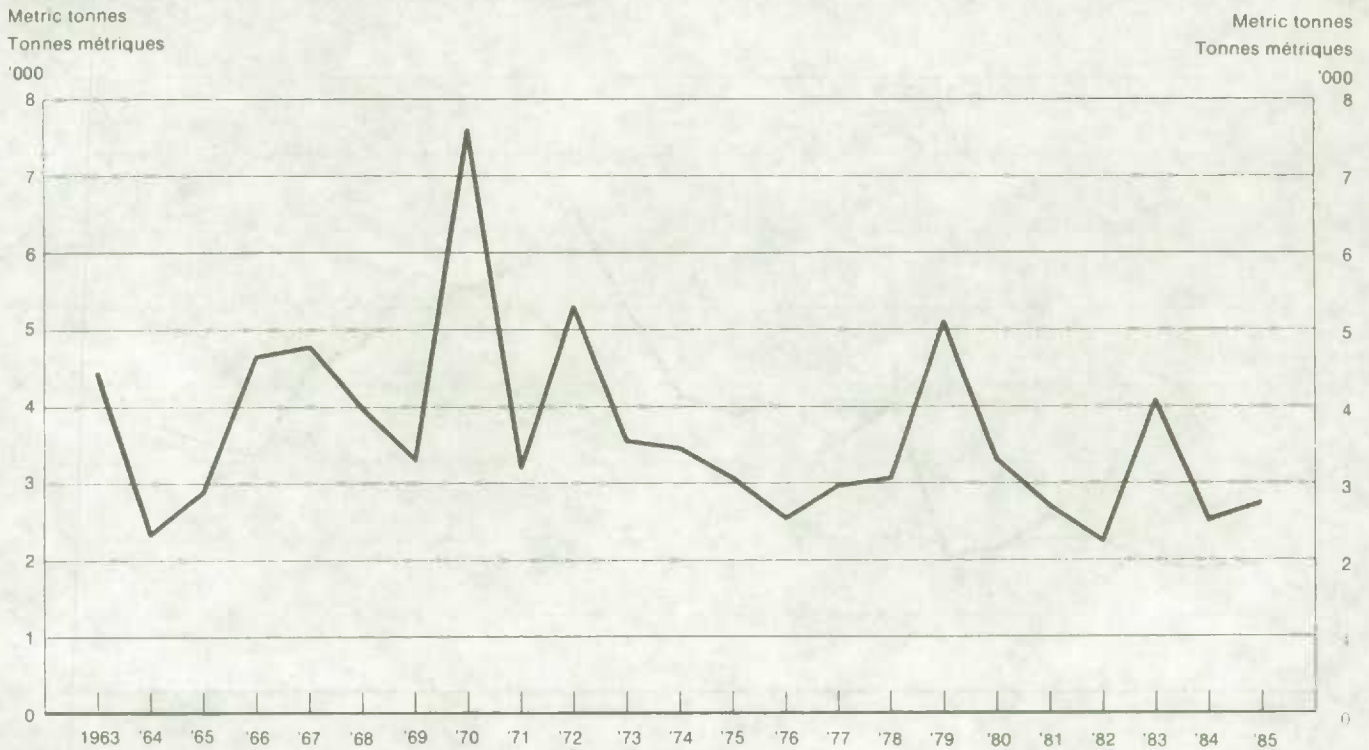


Chart — 4

Frozen Mutton and Lamb: August 1 Stocks, Canada, 1963-1985

Mouton et agneau congelé: Stocks au 1^{er} août, Canada, 1963-1985

Graphique — 4





STATISTICS CANADA LIBRARY
BIBLIOTHÈQUE STATISTIQUE CANADA



1010682473