



Stocks of frozen meat products

September 1985

Stocks de viandes congelées

Septembre 1985



Data in Many Forms...

Statistics Canada disseminates data in a variety of forms. In addition to publications, both standard and special tabulations are offered on computer print-outs, microfiche and microfilm, and magnetic tapes. Maps and other geographic reference materials are available for some types of data. Direct access to aggregated information is possible through CANSIM, Statistics Canada's machine-readable data base and retrieval system.

How to Obtain More Information

Inquiries about this publication and related statistics or services should be directed to:

Livestock and Animal Products Section,
Agriculture/Natural Resources Division

Statistics Canada, Ottawa, K1A 0T6 (Telephone: 990-8714) or to the Statistics Canada reference centre in:

St. John's (772-4073)	Sturgeon Falls (753-4888)
Halifax (426-5331)	Winnipeg (949-4020)
Truro (893-7251)	Regina (359-5405)
Montréal (283-5725)	Edmonton (420-3027)
Ottawa (990-8116)	Vancouver (666-3691)
Toronto (973-6586)	
Credit card only (973-8018)	

Toll-free access is provided in all provinces and territories, for users who reside outside the local dialing area of any of the regional reference centres.

Newfoundland and Labrador	Zenith 0-7037
Nova Scotia, New Brunswick and Prince Edward Island	1-800-565-7192
Quebec	1-800-361-2831
Ontario	1-800-268-1151
Manitoba	1-800-282-8006
Saskatchewan	1(112)800-667-3524
Alberta	1-800-222-6400
British Columbia (South and Central)	112-800-663-1551
Yukon and Northern B.C. (area served by NorthwTel Inc.)	Zenith 0-8913
Northwest Territories (area served by NorthwTel Inc.)	Zenith 2-2015

How to Order Publications

This and other Statistics Canada publications may be purchased from local authorized agents and other community bookstores, through the local Statistics Canada offices, or by mail order to Publication Sales and Services, Statistics Canada, Ottawa, K1A 0T6.

1(613)990-8114
1(613)990-8115

Des données sous plusieurs formes...

Statistique Canada diffuse les données sous formes diverses. Outre les publications, des totalisations habituelles et spéciales sont offertes sur imprimés d'ordinateur, sur microfiches et microfilms et sur bandes magnétiques. Des cartes et d'autres documents de référence géographiques sont disponibles pour certaines sortes de données. L'accès direct à des données agrégées est possible par le truchement de CANSIM, la base de données ordiolingue et le système d'extraction de Statistique Canada.

Comment obtenir d'autres renseignements

Toutes demandes de renseignements au sujet de cette publication ou de statistiques et services connexes doivent être adressées à:

Section du bétail et des produits d'origine animale,
Division de l'agriculture/ressources naturelles

Statistique Canada, Ottawa, K1A 0T6 (téléphone: 990-8714) ou au centre de consultation de Statistique Canada à:

St. John's (772-4073)	Sturgeon Falls (753-4888)
Halifax (426-5331)	Winnipeg (949-4020)
Truro (893-7251)	Regina (359-5405)
Montréal (283-5725)	Edmonton (420-3027)
Ottawa (990-8116)	Vancouver (666-3691)
Toronto (973-6586)	
Carte de crédit seulement (973-8018)	

Un service d'appel interurbain sans frais est offert, dans toutes les provinces et dans les territoires, aux utilisateurs qui habitent à l'extérieur des zones de communication locale des centres régionaux de consultation.

Terre-Neuve et Labrador	Zénith 0-7037
Nouvelle-Écosse, Nouveau-Brunswick et Île-du-Prince-Édouard	1-800-565-7192
Québec	1-800-361-2831
Ontario	1-800-268-1151
Manitoba	1-800-282-8006
Saskatchewan	1(112)800-667-3524
Alberta	1-800-222-6400
Colombie-Britannique (sud et centrale)	112-800-663-1551
Yukon et nord de la C.-B. (territoire desservi par la NorthwTel Inc.)	Zénith 0-8913
Territoires du Nord-Ouest (territoire desservi par la NorthwTel Inc.)	Zénith 2-2015

Comment commander les publications

On peut se procurer cette publication et les autres publications de Statistique Canada auprès des agents autorisés et des autres librairies locales, par l'entremise des bureaux locaux de Statistique Canada, ou en écrivant à la Section des ventes et de la distribution des publications, Statistique Canada, Ottawa, K1A 0T6.

1(613)990-8114
1(613)990-8115

Statistics Canada

Agriculture/Natural Resources Division
Livestock and Animal Products Section

**Stocks of
frozen meat
products**

September 1985

Published under the authority of
the Minister of Supply and
Services Canada

© Minister of Supply
and Services Canada 1985

October 1985
4-3103-507

Price: Canada, \$10.00, \$100.00 a year
Other Countries, \$11.00, \$110.00 a year

Payment to be made in Canadian funds or equivalent

Catalogue 32-012, Vol. 68, No. 9

ISSN 0703-7333

Ottawa

Statistique Canada

Division de l'agriculture/ressources naturelles
Section du bétail et des produits d'origine animale

**Stocks
de viandes
congelées**

Septembre 1985

Publication autorisée par
le ministre des Approvisionnements et
Services Canada

© Ministre des Approvisionnements
et Services Canada 1985

Octobre 1985
4-3103-507

Prix: Canada, \$10.00, \$100.00 par année
Autres pays, \$11.00, \$110.00 par année

Paiement en dollars canadiens ou l'équivalent

Catalogue 32-012, vol. 68, n° 9

ISSN 0703-7333

Ottawa

SYMBOLS

The following standard symbols are used in Statistics Canada publications:

- .. figures not available.
- ... figures not appropriate or not applicable.
- nil or zero.
- amount too small to be expressed.
- P preliminary figures.
- † revised figures.
- x confidential to meet secrecy requirements of the Statistics Act.

This publication was prepared under the direction of:

- . **Mike Trant**, Acting Chief
Livestock and Animal Products Section
- . **Peter Beerstecher**, Project Manager
Animal Products Unit
- . **Dave Burroughs**, Analyst
Animal Products Unit

Please contact us if you would like to receive this information via **ENVOY 100** or a similar electronic messaging system by calling 613-990-8714.

SIGNES CONVENTIONNELS

Les signes conventionnels suivants sont employés uniformément dans les publications de Statistique Canada:

- .. nombres indisponibles.
- ... n'ayant pas lieu de figurer.
- néant ou zéro.
- nombres infimes.
- P nombres provisoires.
- † nombres rectifiés.
- x confidentiel en vertu des dispositions de la Loi sur la statistique relatives au secret.

Cette publication a été rédigée sous la direction de:

- . **Mike Trant**, chef intérimaire
Section du bétail et des produits d'origine animale
- . **Peter Beerstecher**, chargé de projet des produits d'origine animale
- . **Dave Burroughs**, analyste
Sous-section des produits d'origine animale


Si vous désirez recevoir cette information via **ENVOY 100** ou un système de message électronique semblable, s'il-vous-plaît nous le faire savoir en téléphonant 613-990-8714.

TABLE OF CONTENTS

	Page
Source and Content	5
Table	
1. Stocks of Frozen Meat in Cold Storage:	
Canada	6
Atlantic Provinces	7
Quebec	8
Ontario	9
Manitoba	10
Saskatchewan	11
Alberta	12
British Columbia	13
2. Stocks of Frozen Imported Meat	14
3. Summary - Frozen Meat Stocks by Kind, Canada	14
Chart	
1. Frozen Pork Stocks	15
2. Frozen Beef Stocks	15
3. Frozen Veal Stocks	16
4. Frozen Mutton and Lamb Stocks	16

TABLE DES MATIÈRES

	Page
Source et contenu	5
Tableau	
1. Stocks de viandes congelées en entreposage frigorifique:	
Canada	6
Provinces de l'Atlantique	7
Québec	8
Ontario	9
Manitoba	10
Saskatchewan	11
Alberta	12
Colombie-Britannique	13
2. Stocks de viandes congelées importées	14
3. Sommaire - Viandes congelées par sorte, Canada	14
Graphique	
1. Stocks de porc congelé	15
2. Stocks de boeuf congelé	15
3. Stocks de veau congelé	16
4. Stocks de mouton et agneau congelé	16



SOURCE AND CONTENT

This report contains data on the stocks of frozen meat held by meat packers and their sales' outlets, wholesale butchers, abattoirs and cold storage warehouses. Inventories are taken only at the wholesale level. Canned meat stocks are collected by the Manufacturing and Primary Industries Division of Statistics Canada.

Firms are required to report all stocks in their own establishment or in specially rented rooms elsewhere as at the opening of the first business day of the month. By a special arrangement, made with the industry through the Canadian Meat Council, the larger meat packers report total meat inventories regardless of where held. Cold storage warehouses are instructed not to report stocks held for these large packers.

Total Meat

Total frozen meat in cold storage at the opening of the first business day of the month of September amounted to 36 623 metric tonnes as compared with 37 367 tonnes last month and 30 063 tonnes a year ago.

Current stocks as a percentage of stocks at the same date last year are:

	Per cent
Pork	110
Beef	133
Veal	116
Mutton and lamb	102
Fancy meats	144

Note: Quantities in this publication are, and will continue to be, in S.I. units

The conversion factor is:

1 kg = 2.2046 lb.

See January 1, 1985 publication for methodology pertaining to the survey, "Stocks of Frozen Meat Products".

SOURCE ET CONTENU

Ce bulletin présente des données sur les stocks de viandes congelées détenus par les entreprises de conditionnement des viandes et leurs points de vente, par les bouchers-grossistes, les abattoirs et les entrepôts frigorifiques. L'inventaire se fait au niveau de la vente de gros seulement. Les renseignements sur les stocks de viandes en boîtes sont recueillis par la Division des industries manufacturières et primaires de Statistique Canada.

Les entreprises doivent déclarer tous les stocks qu'elles détiennent chez elles ou dans des endroits spécialement loués au premier jour d'affaires du mois. Par suite d'un arrangement spécial avec l'industrie, par l'entremise du Conseil des viandes du Canada, les grosses entreprises de conditionnement des viandes déclarent leurs stocks totaux où qu'ils soient détenus. Les entrepôts frigorifiques ont instruction de ne pas inscrire les stocks détenus pour le compte de ces grandes entreprises.

Total, viandes

Au premier jour d'affaires de septembre il y avait en tout 36 623 tonnes métriques de viandes congelées dans les entrepôts frigorifiques contre 37 367 le mois dernier et 30 063 il y a un an.

Stocks courants comme au pourcentage des stocks à la même date l'année dernière sont:

	Pourcentage
Porc	110
Boeuf	133
Veau	116
Mouton et agneau	102
Abats	144

Note: Les quantités dans cette publication sont et continueront d'être présentées uniquement en unités de mesure du S.I.

Le facteur utilisé est:

1 kg = 2.2046 liv.

Voir la publication de 1^{er} janvier 1985 pour la méthodologie relative à l'enquête de "Stocks de viandes congelées".

TABLE 1. Stocks of Frozen Meat in Cold Storage:

TABLEAU 1. Stocks de viandes congelées en entreposage frigorifique:

Kind and classification	September 1, 1985P	August 1, 1985F	September 1, 1984
Sorte et classification	1 ^{er} septembre 1985P	1 ^{er} août 1985F	1 ^{er} septembre 1984
Canada			
metric - tonnes - métriques			
Pork - Porc:			
Hams - Jambons:			
9 kg and under - et moins	1 250	1 149	788
9-12 kg	332	457	110
12 kg and over - et plus	68	32	67
Backs (boneless and skinless) - Dos (désossés et écauennés)			
	356	445	653
Loins - Longes			
	244	336	388
Bellies - Flancs:			
5.5 kg and under - et moins	433	523	436
5.5 kg and over - et plus	92	107	146
Shoulders - Épaules			
	174	169	219
Butts - Socs			
	328	428	512
Picnics			
	427	564	506
Tenderloins - Filets			
	245	210	148
Spare ribs - Côtes levées			
	540	674	666
Back ribs - Côtes levées de dos			
	432	517	493
Trimnings - Parures:			
80% and over, lean - et plus de maigre	1 009	816	889
80% and under - et moins	886	1 098	994
Skinless neck fat - Gras de cou écauenné			
	336	284	404
Unclassified - Non classé			
	2 851	2 864	2 211
Total	10 003	10 673	9 710
Beef - Boeuf:			
Bone in - Avec os			
	1 862	2 048	1 581
Boneless - Désossé			
	15 723	15 204	11 636
Total	17 585	17 252	13 217
Veal - Veau:			
Bone in - Avec os			
	75	63	127
Boneless - Désossé			
	649	641	544
Total	724	704	671
Mutton and lamb - Mouton et agneau:			
Carcasses and cuts - Carcasses et coupes			
	2 408	2 691	2 367
Fancy meats - Abats:			
Pork - Porc			
	1 843	1 725	1 046
Beef - Boeuf			
	3 680	3 861	2 757
Veal - Veau			
	280	362	197
Lamb - Agneau			
	100	99	98
Total	5 903	6 047	4 098
FROZEN MEAT - TOTAL - VIANDES CONGELÉES	36 623	37 367	30 063

TABLE 1. Stocks of Frozen Meat in Cold Storage - Continued

TABLEAU 1. Stocks de viandes congelées en entreposage frigorifique - suite

Kind and classification	September 1, 1985 ^P	August 1, 1985 ^P	September 1, 1984
Sorte et classification	1 ^{er} septembre 1985 ^P	1 ^{er} août 1985 ^P	1 ^{er} septembre 1984
Atlantic Provinces - Provinces de l'Atlantique			
metric - tonnes - métriques			
Pork - Porc:			
Hams - Jambons:			
9 kg and under - et moins	2	3	4
9-12 kg)	12	17	9
12 kg and over - et plus)			
Backs (boneless and skinless) - Dos (désossés et écauennés)	4	2	1
Loins - Longes	20	24	41
Bellies - Flancs:			
5.5 kg and under - et moins	(1))	14
5.5 kg and over - et plus	-)	16
Shoulders - Épaules	16	18	29
Butts - Socs	12	15	29
Picnics	10	21	7
Tenderloins - Filets	2	2	-
Spare ribs - Côtes levées	19	15	37
Back ribs - Côtes levées de dos	(1)	1	3
Trimings - Parures:			
80% and over, lean - et plus de maigre	62	66	11
80% and under - et moins	32	32	11
Skinless neck fat - Gras de cou écauenné	(1)	(1)	(1)
Unclassified - Non classé	78	54	40
Total	269	284	238
Beef - Boeuf:			
Bone in - Avec os	79	55	27
Boneless - Désossé	640	481	794
Total	719	536	821
Veal - Veau:			
Bone in - Avec os	1	1	1
Boneless - Désossé	2	2	2
Total	3	3	3
Mutton and lamb - Mouton et agneau:			
Carcasses and cuts - Carcasses et coupes	112	118	207
Fancy meats - Abats:			
Pork - Porc	29	49	24
Beef - Boeuf	71	93	123
Veal - Veau	1	1	-
Lamb - Agneau	-	-	-
Total	101	143	147
FROZEN MEAT - TOTAL - VIANDES CONGELÉES	1 204	1 084	1 416

See footnote(s) at end of Table 1.
Voir note(s) à la fin du tableau 1.

TABLE 1. Stocks of Frozen Meat in Cold Storage - Continued

TABLEAU 1. Stocks de viandes congelées en entreposage frigorifique - suite

Kind and classification	September 1, 1985P	August 1, 1985P	September 1, 1984
Sorte et classification	1 ^{er} septembre 1985P	1 ^{er} août 1985P	1 ^{er} septembre 1984
Quebec - Québec			
metric - tonnes - métriques			
Pork - Porc:			
Hams - Jambons:			
9 kg and under - et moins	573	535	470
9-12 kg)	182	314	81
12 kg and over - et plus)			
Backs (boneless and skinless) - Dos (désossés et écauennés)	138	145	272
Loins - Longes	128	169	117
Bellies - Flancs:			
5.5 kg and under - et moins	142	163	178
5.5 kg and over - et plus	3	3	88
Shoulders - Épaules	96	90	99
Butts - Socs	127	150	195
Picnics	130	178	158
Tenderloins - Filets	115	99	68
Spare ribs - Côtes levées	192	195	195
Back ribs - Côtes levées de dos	133	159	250
Trimnings - Parures:			
80% and over, lean - et plus de maigre	398	305	302
80% and under - et moins	387	412	215
Skinless neck fat - Gras de cou écauenné	131	132	155
Unclassified - Non classé	1 389	1 407	1 040
Total	4 264	4 456	3 881
Beef - Boeuf:			
Bone in - Avec os	734	886	658
Boneless - Désossé	2 682	2 856	2 575
Total	3 416	3 742	3 233
Veal - Veau:			
Bone in - Avec os	60	49	80
Boneless - Désossé	279	270	357
Total	339	319	437
Mutton and lamb - Mouton et agneau:			
Carcasses and cuts - Carcasses et coupes	530	589	407
Fancy meats - Abats:			
Pork - Porc	596	487	234
Beef - Boeuf	1 144	1 058	734
Veal - Veau	116	86	100
Lamb - Agneau	78	84	72
Total	1 934	1 715	1 140
FROZEN MEAT - TOTAL - VIANDES CONGELÉES	10 483	10 821	9 098

TABLE 1. Stocks of Frozen Meat in Cold Storage - Continued

TABLEAU 1. Stocks de viandes congelées en entreposage frigorifique - suite

Kind and classification	September 1, 1985 ^P	August 1, 1985 ^P	September 1, 1984
Sorte et classification	1 ^{er} septembre 1985 ^P	1 ^{er} août 1985 ^P	1 ^{er} septembre 1984
Ontario			
metric - tonnes - métriques			
Pork - Porc:			
Hams - Jambons:			
9 kg and under - et moins	103	53	56
9-12 kg	9) 18 (5
12 kg and over - et plus	34) (20
Backs (boneless and skinless) - Dos (désossés et écouennés)			
Loins - Lorges	97	68	132
	22	14	81
Bellies - Flancs:			
5.5 kg and under - et moins	186	115	103
5.5 kg and over - et plus	44	42	18
Shoulders - Épaules			
Butts - Socs	39	57	62
Picnics	33	31	59
Tenderloins - Filets	23	20	41
Spare ribs - Côtes levées	76	54	33
Back ribs - Côtes levées de dos	161	187	211
	165	155	165
Trimnings - Parures:			
80% and over, lean - et plus de maigre	203	236	281
80% and under - et moins	192	215	438
Skinless neck fat - Gras de cou écouenné			
Unclassified - Non classé	125	95	154
	307	341	390
Total	1 819	1 701	2 249
Beef - Boeuf:			
Bone in - Avec os	664	787	591
Boneless - Désossé	10 053	9 683	6 658
Total	10 717	10 470	7 249
Veal - Veau:			
Bone in - Avec os	8	5	44
Boneless - Désossé	293	298	138
Total	301	303	182
Mutton and lamb - Mouton et agneau:			
Carcasses and cuts - Carcasses et coupes	1 430	1 684	1 500
Fancy meats - Abats:			
Pork - Porc	416	393	332
Beef - Boeuf	606	677	658
Veal - Veau	8	6	19
Lamb - Agneau	9	1	13
Total	1 039	1 077	1 022
FROZEN MEAT - TOTAL - VIANDES CONGELÉES	15 306	15 235	12 202

See footnote(s) at end of Table 1.
Voir note(s) à la fin du tableau 1.

TABLE 1. Stocks of Frozen Meat in Cold Storage - Continued

TABLEAU 1. Stocks de viandes congelées en entreposage frigorifique - suite

Kind and classification	September 1, 1985 ^P	August 1, 1985 ^R	September 1, 1984
Sorte et classification	1 ^{er} septembre 1985 ^P	1 ^{er} août 1985 ^R	1 ^{er} septembre 1984
Manitoba			
metric - tonnes - métriques			
Pork - Porc:			
Hams - Jambons:			
9 kg and under - et moins	70	98) 120
9-12 kg	(1)	29)
12 kg and over - et plus	-	-	-
Backs (boneless and skinless) - Dos (désossés et écauennés)	54	70	52
Loins - Longes	22	35	37
Bellies - Flancs:			
5.5 kg and under - et moins) 27	27	58
5.5 kg and over - et plus)		
Shoulders - Épaules	22	(1)	(1)
Butts - Socs	67	118	29
Picnics	36	32	58
Tenderloins - Filets	4	11	8
Spare ribs - Côtes levées	37	93	27
Back ribs - Côtes levées de dos	41	58	12
Trimnings - Parures:			
80% and over, lean - et plus de maigre	53	45	50
80% and under - et moins	132	190	125
Skinless neck fat - Gras de cou écauenné	(1)	4	32
Unclassified - Non classé	414	402	229
Total	979	1 212	837
Beef - Boeuf:			
Bone in - Avec os	42	49	46
Boneless - Désossé	530	352	405
Total	572	401	451
Veal - Veau:			
Bone in - Avec	-	-	-
Boneless - Désossé	18	13	14
Total	18	13	14
Mutton and lamb - Mouton et agneau:			
Carcasses and cuts - Carcasses et coupes	49	38	41
Fancy meats - Abats:			
Pork - Porc	288	305	251
Beef - Boeuf	184	193	267
Veal - Veau	-	-	-
Lamb - Agneau	-	-	-
Total	472	498	518
FROZEN MEAT - TOTAL - VIANDES CONGELÉES	2 090	2 162	1 861

See footnote(s) at end of Table 1.
Voir note(s) à la fin du tableau 1.

TABLE 1. Stocks of Frozen Meat in Cold Storage - Continued

TABLEAU 1. Stocks de viandes congelées en entreposage frigorifique - suite

Kind and classification	September 1, 1985 ^P	August 1, 1985 ^T	September 1, 1984
Sorte et classification	1 ^{er} septembre 1985 ^P	1 ^{er} août 1985 ^T	1 ^{er} septembre 1984
Saskatchewan			
metric - tonnes - métriques			
Pork - Porc:			
Hams - Jambons:			
9 kg and under - et moins)	((1)
9-12 kg) 416	393	(
12 kg and over - et plus)	(-
Backs (boneless and skinless) - Dos (désossés et écouennés)	(1)	(1)	(1)
Loins - Longes	22	29	(1)
Bellies - Flancs:			
5.5 kg and under - et moins)	147	21
5.5 kg and over - et plus) 67		
Shoulders - Épaules	-	-	-
Butts - Socs	5	13	(1)
Picnics	112	(1)	(1)
Tenderloins - Filets	(1)	(1)	(1)
Spare ribs - Côtes levées	22	39	(1)
Back ribs - Côtes levées de dos	26	27	(1)
Trimings - Parures:			
80% and over, lean - et plus de maigre) 53	(14) 86
80% and under - et moins)	(22)
Skinless neck fat - Gras de cou écouenné	-	-	9
Unclassified - Non classé	369	685	697
Total	1 092	1 369	813
Beef - Boeuf:			
Bone in - Avec os	27	29	20
Boneless - Désossé	656	585	268
Total	683	614	288
Veal - Veau:			
Bone in - Avec os	-	-	-
Boneless - Désossé	-	-	3
Total	-	-	3
Mutton and lamb - Mouton et agneau:			
Carcasses and cuts - Carcasses et coupes	7	8	9
Fancy meats - Abats:			
Pork - Porc	230	195	60
Beef - Boeuf	196	176	121
Veal - Veau	-	-	-
Lamb - Agneau	-	-	-
Total	426	371	181
FROZEN MEAT - TOTAL - VIANDES CONGELÉES	2 208	2 362	1 294

See footnote(s) at end of Table 1.
Voir note(s) à la fin du tableau 1.

TABLE 1. Stocks of Frozen Meat in Cold Storage - Continued

TABLEAU 1. Stocks de viandes congelées en entreposage frigorifique - suite

Kind and classification	September 1, 1985 ^a	August 1, 1985 ^a	September 1, 1984
Sorte et classification	1 ^{er} septembre 1985 ^a	1 ^{er} août 1985 ^a	1 ^{er} septembre 1984
Alberta			
metric - tonnes - métriques			
Pork - Porc:			
Hams - Jambons:			
9 kg and under - et moins	-	-	41
9-12 kg	73	53	-
12 kg and over - et plus	14	(-
Backs (boneless and skinless) - Dos (désossés et écauennés)	16	(1)	37
Loins - Longes	13	53	24
Bellies - Flancs:			
5.5 kg and under - et moins	-	-	-
5.5 kg and over - et plus	(1)	(1)	(1)
Shoulders - Épaules	-	-	(1)
Butts - Socs	17	29	11
Picnics	3	3	62
Tenderloins - Filets	(1)	(1)	15
Spare ribs - Côtes levées	57	51	80
Back ribs - Côtes levées de dos	31	38	34
Trimnings - Parures:			
80% and over, lean - et plus de maigre) 68	213	32
80% and under - et moins)		
Skinless neck fat - Gras de cou écauenné	(1)	(1)	(1)
Unclassified - Non classé	154	191	145
Total	446	631	481
Beef - Boeuf:			
Bone in - Avec os	281	216	205
Boneless - Désossé	738	848	431
Total	1 019	1 064	636
Veal - Veau:			
Bone in - Avec os	5	8	1
Boneless - Désossé	40	39	15
Total	45	47	16
Mutton and lamb - Mouton et agneau:			
Carcasses and cuts - Carcasses et coupes	207	186	183
Fancy meats - Abats:			
Pork - Porc	214	172	88
Beef - Boeuf	991	1 182	551
Veal - Veau	135	238	77
Lamb - Agneau	6	7	5
Total	1 346	1 599	721
FROZEN MEAT - TOTAL - VIANDES CONGELÉES	3 063	3 527	2 037

See footnote(s) at end of Table 1.
Voir note(s) à la fin du tableau 1.

TABLE 1. Stocks of Frozen Meat in Cold Storage - Concluded

TABLEAU 1. Stocks de viandes congelées en entreposage frigorifique - fin

Kind and classification	September 1, 1985 ^P	August 1, 1985 ^F	September 1, 1984
Sorte et classification	1 ^{er} septembre 1985 ^P	1 ^{er} août 1985 ^F	1 ^{er} septembre 1984
British Columbia - Colombie-Britannique			
metric - tonnes - métriques			
Pork - Porc:			
Hams - Jambons:			
9 kg and under - et moins	90	71	111
9-12 kg) 50	54	10
12 kg and over - et plus)		
Backs (boneless and skinless) - Dos (désossés et écrouennés)			
Loins - Longes	36 17	40 12	23 71
Bellies - Flancs:			
5.5 kg and under - et moins) 27	81	98
5.5 kg and over - et plus)		
Shoulders - Épaules (1)			
Butts - Socs	67	72	44
Picnics	113	91	134
Tenderloins - Filets	4	2	7
Spare ribs - Côtes levées	52	94	21
Back ribs - Côtes levées de dos	35	79	10
Trimnings - Parures:			
80% and over, lean - et plus de maigre	253	127	226
80% and under - et moins	62	37	106
Skinless neck fat - Gras de cou écrouenné			
Unclassified - Non classé	31	8	(1)
	297	252	350
Total	1 134	1 020	1 211
Beef - Boeuf:			
Bone in - Avec os	35	26	34
Boneless - Désossé	424	399	505
Total	459	425	539
Veal - Veau:			
Bone in - Avec os	1	-	1
Boneless - Désossé	17	19	15
Total	18	19	16
Mutton and lamb - Mouton et agneau:			
Carcasses and cuts - Carcasses et coupes	73	68	20
Fancy meats - Abats:			
Pork - Porc	70	124	57
Beef - Boeuf	488	482	303
Veal - Veau	20	31	1
Lamb - Agneau	7	7	8
Total	585	644	369
FROZEN MEAT - TOTAL - VIANDES CONGELÉES	2 269	2 176	2 155

(1) Included in unclassified.

(1) Inclus sous la rubrique "non classé".

TABLE 2. Stocks of Frozen Imported Meat

TABLEAU 2. Stocks de viandes congelées importées

Kind and classification	September 1, 1985 ^P	August 1, 1985 ^F	September 1, 1984
Sorte et classification	1 ^{er} septembre 1985 ^P	1 ^{er} août 1985 ^F	1 ^{er} septembre 1984
metric - tonnes - métriques			
Beef - Boeuf:			
Bone in - Avec os	391	338	267
Boneless - Désossé	6 128	5 503	4 276
Veal - Veau:			
Bone in - Avec os	1	16	1
Boneless - Désossé	152	159	65
Mutton - Mouton	300	363	250
Lamb - Agneau	1 832	2 068	1 983
TOTAL	8 804	8 447	6 842

Note: Included in Table 1.

Nota: Compris dans le tableau 1.

TABLE 3. Summary - Frozen Meat Stocks by Kind, Canada(1)

TABLEAU 3. Sommaire - Viandes congelées par sorte, Canada(1)

Kind	September 1, 1985 ^P	August 1, 1985 ^F	September 1, 1984
Sorte	1 ^{er} septembre 1985 ^P	1 ^{er} août 1985 ^F	1 ^{er} septembre 1984
metric - tonnes - métriques			
Pork - Porc	11 846	12 398	10 756
Beef - Boeuf	21 265	21 113	15 974
Veal - Veau	1 004	1 066	868
Mutton and lamb - Mouton et agneau	2 508	2 790	2 465
TOTAL	36 623	37 367	30 063

(1) Includes fancy meats.

(1) Les stocks d'abats sont inclus.

Chart — 1

Graphique — 1

Frozen Pork: September 1 Stocks, Canada, 1963-1985

Porc congelé: Stocks au 1^{er} septembre, Canada, 1963-1985

Metric tonnes
Tonnes métriques

Metric tonnes
Tonnes métriques

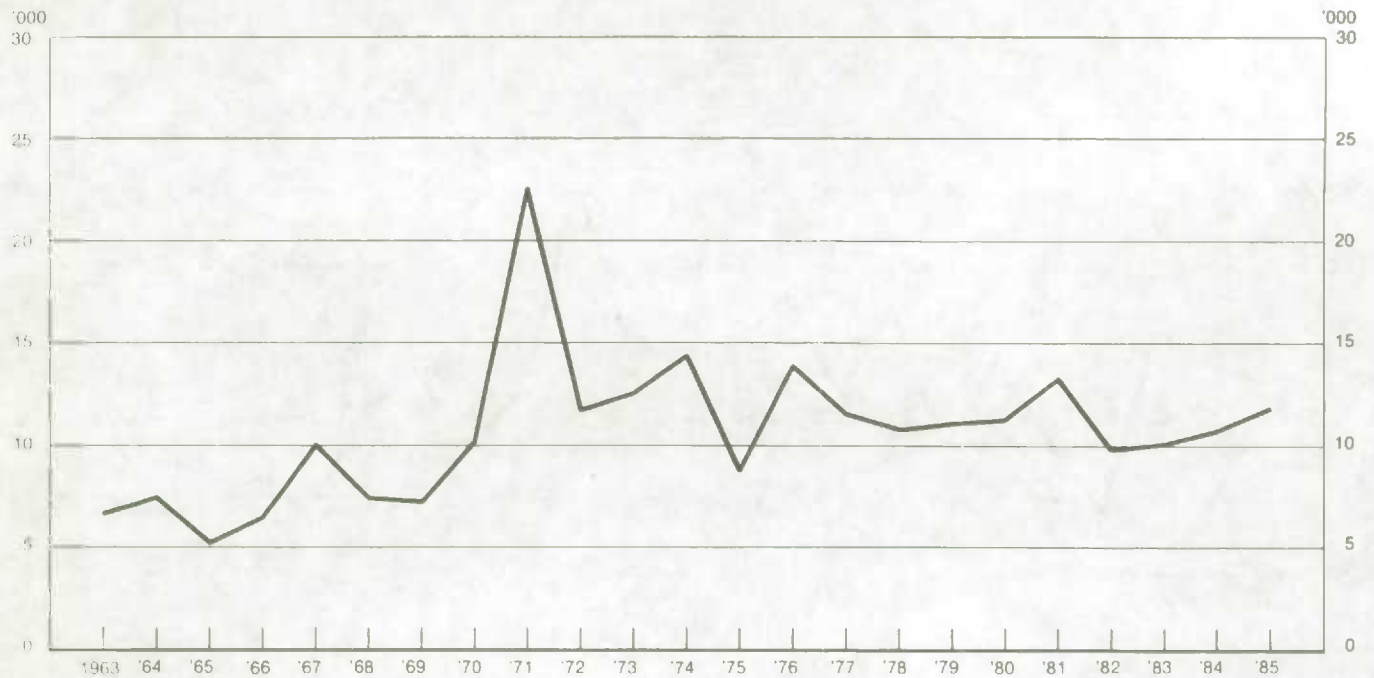


Chart — 2

Graphique — 2

Frozen Beef: September 1 Stocks, Canada, 1963-1985

Boeuf congelé: Stocks au 1^{er} septembre, Canada, 1963-1985

Metric tonnes
Tonnes métriques

Metric tonnes
Tonnes métriques

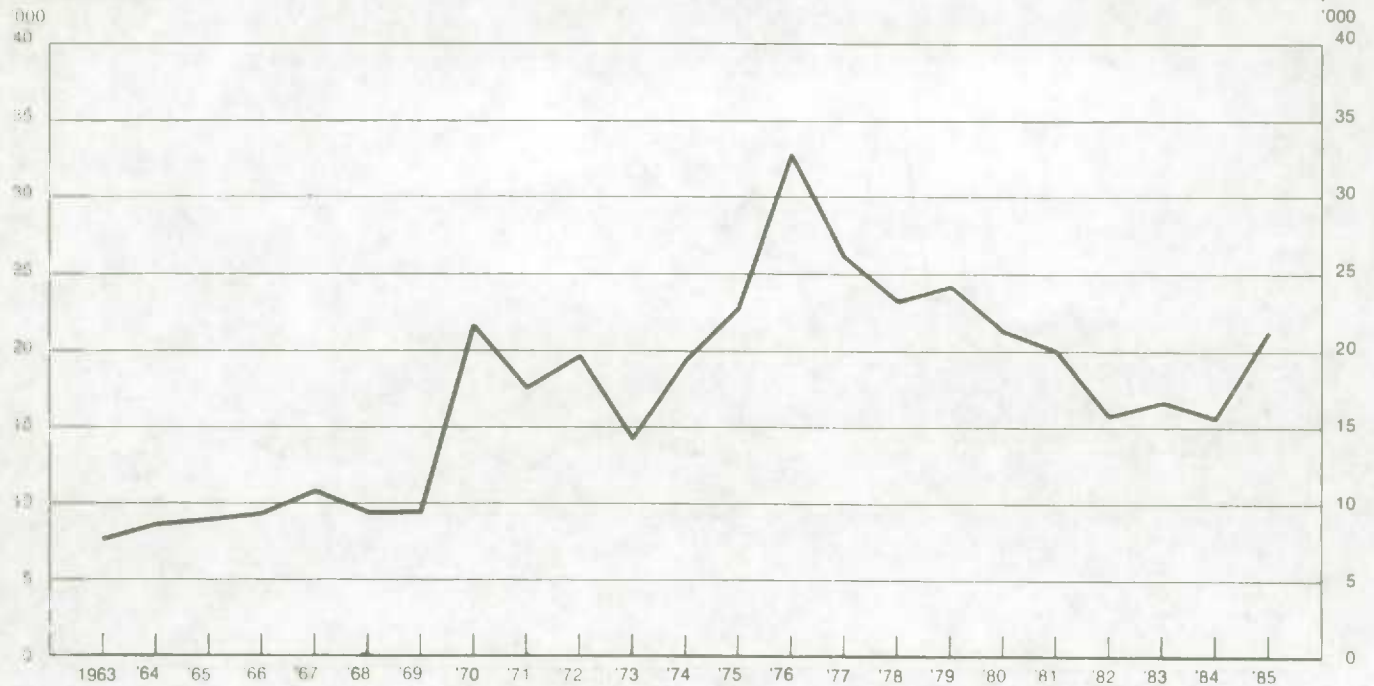


Chart — 3

Graphique — 3

Frozen Veal: September 1 Stocks, Canada, 1963-1985

Veau congelé: Stocks au 1^{er} septembre, Canada, 1963-1985

Metric tonnes
Tonnes métriques

Metric tonnes
Tonnes métriques

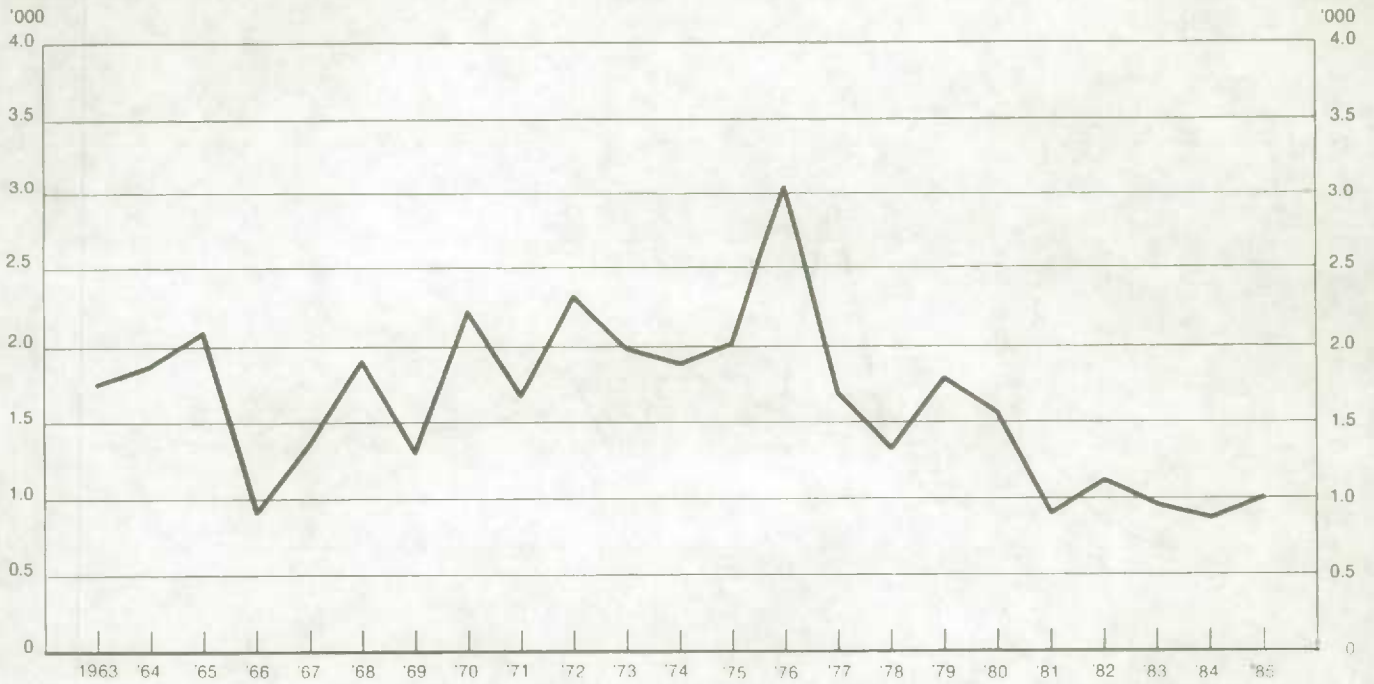


Chart — 4

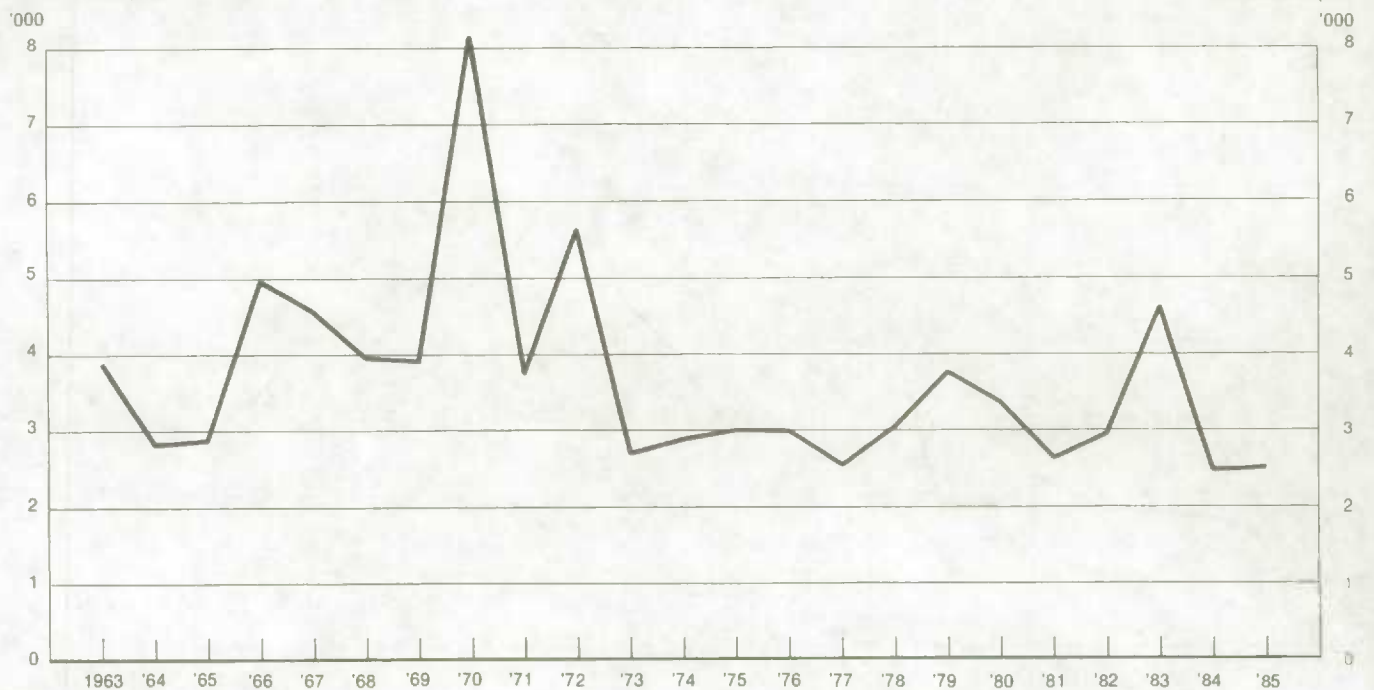
Graphique — 4

Frozen Mutton and Lamb: September 1 Stocks, Canada, 1963-1985

Mouton et agneau congelé: Stocks au 1^{er} septembre, Canada, 1963-1985

Metric tonnes
Tonnes métriques

Metric tonnes
Tonnes métriques





STATISTICS CANADA LIBRARY
BIBLIOTHÈQUE STATISTIQUE CANADA



1010682476