


Stocks of frozen meat products

October 1986

Stocks de viandes congelées

Octobre 1986



Data in Many Forms...

Statistics Canada disseminates data in a variety of forms. In addition to publications, both standard and special tabulations are offered on computer print-outs, microfiche and microfilm, and magnetic tapes. Maps and other geographic reference materials are available for some types of data. Direct access to aggregated information is possible through CANSIM, Statistics Canada's machine-readable data base and retrieval system.

How to Obtain More Information

Inquiries about this publication and related statistics or services should be directed to:

Livestock and Animal Products Section,
Agriculture/Natural Resources Division,

Statistics Canada, Ottawa, K1A 0T6 (Telephone: 990-8716) or to the Statistics Canada reference centre in:

St. John's (772-4073)	Sturgeon Falls (753-4888)
Halifax (426-5331)	Winnipeg (949-4020)
Truro (893-7251)	Regina (359-5405)
Montréal (283-5725)	Edmonton (420-3027)
Ottawa (990-8116)	Vancouver (666-3691)
Toronto (973-6586)	

Toll-free access is provided in all provinces and territories, for users who reside outside the local dialing area of any of the regional reference centres.

Newfoundland and Labrador	Zenith 0-7037
Nova Scotia, New Brunswick and Prince Edward Island	1-800-565-7192
Quebec	1-800-361-2831
Ontario	1-800-268-1151
Manitoba	1-800-282-8006
Saskatchewan	1(112)800-667-3524
Alberta	1-800-222-6400
British Columbia (South and Central)	112-800-663-1551
Yukon and Northern B.C. (area served by NorthwTel Inc.)	Zenith 0-8913
Northwest Territories (area served by NorthwTel Inc.)	Call collect 420-2011

How to Order Publications

This and other Statistics Canada publications may be purchased from local authorized agents and other community bookstores, through the local Statistics Canada offices, or by mail order to Publication Sales, Statistics Canada, Ottawa, K1A 0T6.

1(613)993-7276

Toronto
Credit card only (973-8018)

Des données sous plusieurs formes...

Statistique Canada diffuse les données sous formes diverses. Outre les publications, des totalisations habituelles et spéciales sont offertes sur imprimés d'ordinateur, sur microfiches et microfilms et sur bandes magnétiques. Des cartes et d'autres documents de référence géographiques sont disponibles pour certaines sortes de données. L'accès direct à des données agrégées est possible par le truchement de CANSIM, la base de données ordiolingue et le système d'extraction de Statistique Canada.

Comment obtenir d'autres renseignements

Toutes demandes de renseignements au sujet de cette publication ou de statistiques et services connexes doivent être adressées à:

Section du bétail et des produits d'origine animale,
Division de l'agriculture/ressources naturelles,

Statistique Canada, Ottawa, K1A 0T6 (téléphone: 990-8716) ou au centre de consultation de Statistique Canada à:

St. John's (772-4073)	Sturgeon Falls (753-4888)
Halifax (426-5331)	Winnipeg (949-4020)
Truro (893-7251)	Regina (359-5405)
Montréal (283-5725)	Edmonton (420-3027)
Ottawa (990-8116)	Vancouver (666-3691)
Toronto (973-6586)	

Un service d'appel interurbain sans frais est offert, dans toutes les provinces et dans les territoires, aux utilisateurs qui habitent à l'extérieur des zones de communication locale des centres régionaux de consultation.

Terre-Neuve et Labrador	Zénith 0-7037
Nouvelle-Écosse, Nouveau-Brunswick et Île-du-Prince-Édouard	1-800-565-7192
Québec	1-800-361-2831
Ontario	1-800-268-1151
Manitoba	1-800-282-8006
Saskatchewan	1(112)800-667-3524
Alberta	1-800-222-6400
Colombie-Britannique (sud et centrale)	112-800-663-1551
Yukon et nord de la C.-B. (territoire desservi par la NorthwTel Inc.)	Zénith 0-8913
Territoires du Nord-Ouest (territoire desservi par la NorthwTel Inc.)	Appelez à frais virés au 420-2011

Comment commander les publications

On peut se procurer cette publication et les autres publications de Statistique Canada auprès des agents autorisés et des autres librairies locales, par l'entremise des bureaux locaux de Statistique Canada, ou en écrivant à la Section des ventes des publications, Statistique Canada, Ottawa, K1A 0T6.

1(613)993-7276

Toronto
Carte de crédit seulement (973-8018)

Statistics Canada

Agriculture/Natural Resources Division
Livestock and Animal Products Section

Stocks of frozen meat products

October 1986

Published under the authority of
the Minister of Supply and
Services Canada

© Minister of Supply
and Services Canada 1986

November 1986
4-3103-507

Price: Canada, \$10.00, \$100.00 a year
Other Countries, \$11.00, \$110.00 a year

Payment to be made in Canadian funds or equivalent

Catalogue 32-012, Vol. 69, No. 10

ISSN 0703-7333

Ottawa

Statistique Canada

Division de l'agriculture/ressources naturelles
Section du bétail et des produits d'origine animale

Stocks de viandes congelées

Octobre 1986

Publication autorisée par
le ministre des Approvisionnements et
Services Canada

© Ministre des Approvisionnements
et Services Canada 1986

Novembre 1986
4-3103-507

Prix: Canada, \$10.00, \$100.00 par année
Autres pays, \$11.00, \$110.00 par année

Paiement en dollars canadiens ou l'équivalent

Catalogue 32-012, vol. 69, n° 10

ISSN 0703-7333

Ottawa

SYMBOLS

The following standard symbols are used in Statistics Canada publications:

- .. figures not available.
- ... figures not appropriate or not applicable.
- nil or zero.
- amount too small to be expressed.
- P preliminary figures.
- † revised figures.
- x confidential to meet secrecy requirements of the Statistics Act.

This publication was prepared under the direction of:

- **Helen Fitzgerald-McDonald**, Chief
Livestock and Animal Products Section
- **Peter Beerstecher**, Project Manager
Animal Products Unit
- **Dave Burroughs**, Analyst
Animal Products Unit

Please contact us if you would like to receive this information via **ENVOY 100** or a similar electronic messaging system by calling 613-990-8714.

SIGNES CONVENTIONNELS

Les signes conventionnels suivants sont employés uniformément dans les publications de Statistique Canada:

- .. nombres indisponibles.
- ... n'ayant pas lieu de figurer.
- néant ou zéro.
- nombres infimes.
- P nombres provisoires.
- † nombres rectifiés.
- x confidentiel en vertu des dispositions de la Loi sur la statistique relatives au secret.

Cette publication a été rédigée sous la direction de:

- **Helen Fitzgerald-McDonald**, chef
Section du bétail et des produits
d'origine animale
- **Peter Beerstecher**, chargé de projet des
produits d'origine animale
- **Dave Burroughs**, analyste
Sous-section des produits d'origine animale


Si vous désirez recevoir cette information via **ENVOY 100** ou un système de message électronique semblable, s'il-vous-plait nous le faire savoir en téléphonant 613-990-8714.

TABLE OF CONTENTS

	Page
Source and Content	5
Table	
1. Stocks of Frozen Meat in Cold Storage:	
Canada	6
Atlantic Provinces	7
Quebec	8
Ontario	9
Manitoba	10
Saskatchewan	11
Alberta	12
British Columbia	13
2. Stocks of Frozen Imported Meat	14
3. Summary - Frozen Meat Stocks by Kind, Canada	14
Chart	
1. Frozen Pork Stocks	15
2. Frozen Beef Stocks	15
3. Frozen Veal Stocks	16
4. Frozen Mutton and Lamb Stocks	16

TABLE DES MATIÈRES

	Page
Source et contenu	5
Tableau	
1. Stocks de viandes congelées en entreposage frigorifique:	
Canada	6
Provinces de l'Atlantique	7
Québec	8
Ontario	9
Manitoba	10
Saskatchewan	11
Alberta	12
Colombie-Britannique	13
2. Stocks de viandes congelées importées	14
3. Sommaire - Viandes congelées par sorte, Canada	14
Graphique	
1. Stocks de porc congelé	15
2. Stocks de boeuf congelé	15
3. Stocks de veau congelé	16
4. Stocks de mouton et agneau congelé	16



SOURCE AND CONTENT

This report contains data on the stocks of frozen meat held by meat packers and their sales' outlets, wholesale butchers, abattoirs and cold storage warehouses. Inventories are taken only at the wholesale level. Canned meat stocks are collected by the Manufacturing and Primary Industries Division of Statistics Canada.

Firms are required to report all stocks in their own establishment or in specially rented rooms elsewhere as at the opening of the first business day of the month. By a special arrangement, made with the industry through the Canadian Meat Council, the larger meat packers report total meat inventories regardless of where held. Cold storage warehouses are instructed not to report stocks held for these large packers.

Total Meat

Total frozen meat in cold storage at the opening of the first business day of the month of October amounted to 25 324 metric tonnes as compared with 26 243 tonnes last month and 38 573 tonnes a year ago.

Current stocks as a percentage of stocks at the same date last year are:

	Per cent
Pork	62
Beef	65
Veal	96
Mutton and lamb	72
Fancy meats	70

Note: Quantities in this publication are, and will continue to be, in S.I. units

The conversion factor is:

1 kg = 2.2046 lb.

SOURCE ET CONTENU

Ce bulletin présente des données sur les stocks de viandes congelées détenus par les entreprises de conditionnement des viandes et leurs points de vente, par les bouchers-grossistes, les abattoirs et les entrepôts frigorifiques. L'inventaire se fait au niveau de la vente de gros seulement. Les renseignements sur les stocks de viandes en boîtes sont recueillis par la Division des industries manufacturières et primaires de Statistique Canada.

Les entreprises doivent déclarer tous les stocks qu'elles détiennent chez elles ou dans des endroits spécialement loués au premier jour d'affaires du mois. Par suite d'un arrangement spécial avec l'industrie, par l'entremise du Conseil des viandes du Canada, les grosses entreprises de conditionnement des viandes déclarent leurs stocks totaux où qu'ils soient détenus. Les entrepôts frigorifiques ont instruction de ne pas inscrire les stocks détenus pour le compte de ces grandes entreprises.

Total, viandes

Au premier jour d'affaires d'octobre il y avait en tout 25 324 tonnes métriques de viandes congelées dans les entrepôts frigorifiques contre 26 243 le mois dernier et 38 573 il y a un an.

Stocks courants comme au pourcentage des stocks à la même date l'année dernière sont:

	Pourcentage
Porc	62
Boeuf	65
Veau	96
Mouton et agneau	72
Abats	70

Nota: Les quantités dans cette publication sont et continueront d'être présentées uniquement en unités de mesure du S.I.

Le facteur utilisé est:

1 kg = 2.2046 liv.

TABLE 1. Stocks of Frozen Meat in Cold Storage

TABLEAU 1. Stocks de viandes congelées en entreposage frigorifique

Kind and classification	October 1, 1986P	September 1, 1986 ^r	October 1, 1985
Sorte et classification	1 ^{er} octobre 1986P	1 ^{er} septembre 1986 ^r	1 ^{er} octobre 1985
Canada			
metric - tonnes - métriques			
Pork - Porc:			
Hams - Jambons:			
9 kg and under - et moins	160	220	1 434
9-12 kg	200	169	191
12 kg and over - et plus	27	35	127
Backs (boneless and skinless) - Dos (désossés et écouennés)	349	394	386
Loins - Longes	255	292	190
Bellies - Flancs:			
5.5 kg and under - et moins	642) 491	(315
5.5 kg and over - et plus	31)	(112
Shoulders - Épaules	133	100	205
Butts - Socs	495	662	360
Picnics	215	201	390
Tenderloins - Filets	60	64	260
Spare ribs - Côtes levées	386	377	613
Back ribs - Côtes levées de dos	174	218	521
Trimnings - Parures:			
80% and over, lean - et plus de maigre	602	543	749
80% and under - et moins	505	408	891
Skinless neck fat - Gras de cou écouenné	245	240	334
Unclassified - Non classé	1 928	1 928	3 001
Total	6 408	6 343	10 079
Beef - Boeuf:			
Bone in - Avec os	1 296	1 316	2 147
Boneless - Désossé	10 414	11 357	16 761
Total	11 710	12 673	18 908
Veal - Veau:			
Bone in - Avec os	95	148	74
Boneless - Désossé	742	627	637
Total	837	775	711
Mutton and lamb - Mouton et agneau:			
Carcasses and cuts - Carcasses et coupes	2 145	1 851	2 880
Fancy meats - Abats:			
Pork - Porc	868	953	1 630
Beef - Boeuf	3 066	3 266	3 753
Veal - Veau	182	219	(2)
Lamb - Agneau	108	162	(2)
Total	4 224	4 600	5 996
FROZEN MEAT - TOTAL - VIANDES CONGELÉES	25 324	26 243	38 573

TABLE 1. Stocks of Frozen Meat in Cold Storage - Continued

TABLEAU 1. Stocks de viandes congelées en entreposage frigorifique - suite

Kind and classification	October 1, 1986P	September 1, 1986F	October 1, 1985
Sorte et classification	1 ^{er} octobre 1986P	1 ^{er} septembre 1986F	1 ^{er} octobre 1985
Atlantic Provinces - Provinces de l'Atlantique			
metric - tonnes - métriques			
Pork - Porc:			
Hams - Jambons:			
9 kg and under - et moins)	(7
9-12 kg) 5	7	(2
12 kg and over - et plus)	(-
Backs (boneless and skinless) - Dos (désossés et écouennés)	(1)	(1)	(1)
Loins - Longes	57	49	20
Bellies - Flancs:			
5.5 kg and under - et moins)	(1)	(1)
5.5 kg and over - et plus) (1)		
Shoulders - Épaules	20	21	12
Butts - Socs	21	23	20
Picnics	22	24	9
Tenderloins - Filets	(1)	(1)	(1)
Spare ribs - Côtes levées	11	12	32
Back ribs - Côtes levées de dos	(1)	(1)	3
Trimnings - Parures:			
80% and over, lean - et plus de maigre)	17	96
80% and under - et moins) 28		
Skinless neck fat - Gras de cou écouenné	(1)	(1)	(1)
Unclassified - Non classé	80	92	83
Total	245	246	283
Beef - Boeuf:			
Bone in - Avec os	31	40	32
Boneless - Désossé	710	875	608
Total	741	915	640
Veal - Veau:			
Bone in - Avec os	(2)	(2)	-
Boneless - Désossé	(2)	(2)	4
Total	9	11	4
Mutton and lamb - Mouton et agneau:			
Carcasses and cuts - Carcasses et coupes	58	61	105
Fancy meats - Abats:			
Pork - Porc	18	(2)	(2)
Beef - Boeuf	89	104	96
Veal - Veau	(2)	-	(2)
Lamb - Agneau	(2)	(2)	-
Total	110	125	112
FROZEN MEAT - TOTAL - VIANDES CONGELÉES	1 163	1 358	1 145

See footnote(s) at end of Table 1.
Voir note(s) à la fin du tableau 1.

TABLE 1. Stocks of Frozen Meat in Cold Storage - Continued

TABLEAU 1. Stocks de viandes congelées en entreposage frigorifique - suite

Kind and classification	October 1, 1986P	September 1, 1986P	October 1, 1985
Sorte et classification	1 ^{er} octobre 1986P	1 ^{er} septembre 1986P	1 ^{er} octobre 1985
Québec			
metric - tonnes - métriques			
Pork - Porc:			
Hams - Jambons:			
9 kg and under - et moins	72	71)
9-12 kg	154	142)
12 kg and over - et plus	14	26)
			758
Backs (boneless and skinless) - Dos (désossés et écouennés)	142	157	147
Loins - Longes	113	102	99
Bellies - Flancs:			
5.5 kg and under - et moins) 48	44) 84
5.5 kg and over - et plus))
Shoulders - Épaules	45	44	117
Butts - Socs	(1)	(1)	156
Picnics	63	49	147
Tenderloins - Filets	40	36	158
Spare ribs - Côtes levées	196	177	282
Back ribs - Côtes levées de dos	(1)	69	135
Trimmings - Parures:			
80% and over, lean - et plus de maigre	210	252	253
80% and under - et moins	160	130	348
Skinless neck fat - Gras de cou écouenné	96	98	141
Unclassified - Non classé	925	823	1 314
Total	2 277	2 221	4 140
Beef - Boeuf:			
Bone in - Avec os	741	699	643
Boneless - Désossé	3 036	3 016	2 842
Total	3 777	3 715	3 485
Veal - Veau:			
Bone in - Avec os	70	83	49
Boneless - Désossé	221	266	265
Total	291	349	314
Mutton and lamb - Mouton et agneau:			
Carcasses and cuts - Carcasses et coupes	351	348	523
Fancy meats - Abats:			
Pork - Porc	213	287	564
Beef - Boeuf	1 292	1 360	1 372
Veal - Veau	(2)	(2)	(2)
Lamb - Agneau	(2)	(2)	(2)
Total	1 713	1 875	2 310
FROZEN MEAT - TOTAL - VIANDES CONGELÉES	8 408	8 508	10 772

See footnote(s) at end of Table 1.
Voir note(s) à la fin du tableau 1.

TABLE 1. Stocks of Frozen Meat in Cold Storage - Continued

TABLEAU 1. Stocks de viandes congelées en entreposage frigorifique - suite

Kind and classification	October 1, 1986 ^P	September 1, 1986 ^F	October 1, 1985
Sorte et classification	1 ^{er} octobre 1986 ^P	1 ^{er} septembre 1986 ^F	1 ^{er} octobre 1985
Ontario			
metric - tonnes - métriques			
Pork - Porc:			
Hams - Jambons:			
9 kg and under - et moins)	(143
9-12 kg)	(25
12 kg and over - et plus)	(75
Backs (boneless and skinless) - Dos (désossés et écouennés)	64	92	116
Loins - Longes	11	11	22
Bellies - Flancs:			
5.5 kg and under - et moins)	(156
5.5 kg and over - et plus)	(
Shoulders - Épaules	64	(1)	50
Butts - Socs	15	23	57
Picnics	(1)	(1)	(1)
Tenderloins - Filets	2	5	47
Spare ribs - Côtes levées	46	79	112
Back ribs - Côtes levées de dos	60	90	175
Trimnings - Parures:			
50% and over, lean - et plus de maigre	181	130	177
50% and under - et moins	146	137	296
Skinless neck fat - Gras de cou écouenné	(1)	(1)	116
Unclassified - Non classé	304	365	442
Total	1 027	994	2 009
Beef - Boeuf:			
Bone in - Avec os	188	236	1 087
Boneless - Désossé	4 732	5 505	10 919
Total	4 920	5 739	12 006
Veal - Veau:			
Bone in - Avec os	(2)	(9
Boneless - Désossé	(2)	(2)	316
Total	261	(2)	325
Mutton and lamb - Mouton et agneau:			
Carcasses and cuts - Carcasses et coupes	1 417	(2)	2 001
Fancy meats - Abats:			
Pork - Porc	92	91	332
Beef - Boeuf	200	296	494
Veal - Veau	(2)	(2)	5
Lamb - Agneau	(2)	(2)	6
Total	298	439	837
FROZEN MEAT - TOTAL - VIANDES CONGELÉES	7 928	8 554	17 178

See footnote(s) at end of Table 1.

Voir note(s) à la fin du tableau 1.

TABLE 1. Stocks of Frozen Meat in Cold Storage - Continued

TABLEAU 1. Stocks de viandes congelées en entreposage frigorifique - suite

Kind and classification	October 1, 1986P	September 1, 1986 ^T	October 1, 1985
Sorte et classification	1 ^{er} octobre 1986P	1 ^{er} septembre 1986 ^T	1 ^{er} octobre 1985
Manitoba			
metric - tonnes - métriques			
Pork - Porc:			
Hams - Jambons:			
9 kg and under - et moins)		
9-12 kg) 18	12	89
12 kg and over - et plus)		
Backs (boneless and skinless) - Dos (désossés et écrouennés)	(1)	48	59
Loins - Longes	(1)	(1)	23
Bellies - Flancs:			
5.5 kg and under - et moins)		
5.5 kg and over - et plus) 53	7	41
Shoulders - Épaules	(1)	(1)	(1)
Butts - Socs	18	(1)	65
Picnics	19	(1)	9
Tenderloins - Filets	5	6	(1)
Spare ribs - Côtes levées	15	15	46
Back ribs - Côtes levées de dos	4	5	59
Trimnings - Parures:			
80% and over, lean - et plus de maigre)		
80% and under - et moins) 56	44	164
Skinless neck fat - Gras de cou écrouenné	(1)	(1)	-
Unclassified - Non classé	535	659	483
Total	721	796	1 039
Beef - Boeuf:			
Bone in - Avec os	22	25) 533
Boneless - Désossé	417	379)
Total	439	404	533
Veal - Veau:			
Bone in - Avec	(2)	(2)	-
Boneless - Désossé	(2)	(2)	(2)
Total	(2)	(2)	(2)
Mutton and lamb - Mouton et agneau:			
Carcasses and cuts - Carcasses et coupes	(2)	(2)	(2)
Fancy meats - Abats:			
Pork - Porc	208	229	(2)
Beef - Boeuf	178	(2)	261
Veal - Veau	-	-	-
Lamb - Agneau	-	(2)	(2)
Total	386	367	498
FROZEN MEAT - TOTAL - VIANDES CONGELÉES	1 584	1 606	2 121

See footnote(s) at end of Table 1.
Voir note(s) à la fin du tableau 1.

TABLE 1. Stocks of Frozen Meat in Cold Storage - Continued

TABLEAU 1. Stocks de viandes congelées en entreposage frigorifique - suite

Kind and classification	October 1, 1986 ^P	September 1, 1986 ^r	October 1, 1985
Sorte et classification	1 ^{er} octobre 1986 ^P	1 ^{er} septembre 1986 ^r	1 ^{er} octobre 1985
Saskatchewan			
metric - tonnes - métriques			
Pork - Porc:			
Hams - Jambons:			
9 kg and under - et moins)		
9-12 kg)	12	12
12 kg and over - et plus)		391
Backs (boneless and skinless) - Dos (désossés et écrouennés)	14	23	(1)
Loins - Longes	5	4	7
Bellies - Flancs:			
5.5 kg and under - et moins)	428	54
5.5 kg and over - et plus)		
Shoulders - Épaules	-	-	-
Butts - Socs	146	147	(1)
Picnics	(1)	(1)	(1)
Tenderloins - Filets	4	4	(1)
Spare ribs - Côtes levées	11	11	45
Back ribs - Côtes levées de dos	(1)	(1)	(1)
Trimings - Parures:			
80% and over, lean - et plus de maigre	19)	45
80% and under - et moins	58)	
Skinless neck fat - Gras de cou écrouenné	-	-	-
Unclassified - Non classé	282	281	537
Total	981	989	1 079
Beef - Boeuf:			
Bone in - Avec os	16	15)
Boneless - Désossé	105	102)
Total	121	117	645
Veal - Veau:			
Bone in - Avec os	-	(2)	-
Boneless - Désossé	(2)	(2)	(2)
Total	(2)	(2)	(2)
Mutton and lamb - Mouton et agneau:			
Carcasses and cuts - Carcasses et coupes	(2)	(2)	(2)
Fancy meats - Abats:			
Pork - Porc	70	72	(2)
Beef - Boeuf	168	161	(2)
Veal - Veau	-	-	-
Lamb - Agneau	-	-	-
Total	238	233	(2)
FROZEN MEAT - TOTAL - VIANDES CONGELÉES	1 549	1 420	2 179

See footnote(s) at end of Table 1.

Voir note(s) à la fin du tableau 1.

TABLE 1. Stocks of Frozen Meat in Cold Storage - Continued

TABLEAU 1. Stocks de viandes congelées en entreposage frigorifique - suite

Kind and classification	October 1, 1986P	September 1, 1986F	October 1, 1985
Sorte et classification	1 ^{er} octobre 1986P	1 ^{er} septembre 1986F	1 ^{er} octobre 1985
Alberta			
metric - tonnes - métriques			
Pork - Porc:			
Hams - Jambons:			
9 kg and under - et moins)		
9-12 kg) 8	20	60
12 kg and over - et plus)		
Backs (boneless and skinless) - Dos (désossés et écouennés)	(1)	39	(1)
Loins - Longes	(1)	(1)	5
Bellies - Flancs:			
5.5 kg and under - et moins) 20	(1)	14
5.5 kg and over - et plus)		
Shoulders - Épaules	(1)	(1)	(1)
Butts - Socs	(1)	(1)	(1)
Picnics	3	4	(1)
Tenderloins - Filets	(1)	(1)	(1)
Spare ribs - Côtes levées	77	56	42
Back ribs - Côtes levées de dos	(1)	9	31
Trimnings - Parures:			
80% and over, lean - et plus de maigre) 68	32	63
80% and under - et moins)		
Skinless neck fat - Gras de cou écouenné	(1)	(1)	(1)
Unclassified - Non classé	263	270	127
Total	437	430	341
Beef - Boeuf:			
Bone in - Avec os) 1 176	(294	274
Boneless - Désossé)	(1 009	855
Total	1 176	1 303	1 129
Veal - Veau:			
Bone in - Avec os	14	25) 38
Boneless - Désossé	39	30)
Total	53	55	38
Mutton and lamb - Mouton et agneau:			
Carcasses and cuts - Carcasses et coupes	180	163	185
Fancy meats - Abats:			
Pork - Porc	212	172	168
Beef - Boeuf	866	918	895
Veal - Veau	(2)	(2)	(2)
Lamb - Agneau	(2)	(2)	(2)
Total	1 147	1 174	1 257
FROZEN MEAT - TOTAL - VIANDES CONGELÉES	2 993	3 125	2 951

See footnote(s) at end of Table 1.
Voir note(s) à la fin du tableau 1.

TABLE 1. Stocks of Frozen Meat in Cold Storage - Concluded

TABLEAU 1. Stocks de viandes congelées en entreposage frigorifique - fin

Kind and classification	October 1, 1986P	September 1, 1986 ^r	October 1, 1985
Sorte et classification	1 ^{er} octobre 1986P	1 ^{er} septembre 1986 ^r	1 ^{er} octobre 1985
British Columbia - Colombie-Britannique			
metric - tonnes - métriques			
Pork - Porc:			
Hams - Jambons:			
9 kg and under - et moins)		
9-12 kg)	71	202
12 kg and over - et plus)		
Backs (boneless and skinless) - Dos (désossés et écouennés)	(1)	(1)	45
Loins - Longes	10	17	14
Bellies - Flancs:			
5.5 kg and under - et moins)		
5.5 kg and over - et plus)	(1)	77
Shoulders - Épaules	-	-	(1)
Butts - Socs	(1)	21	44
Picnics	(1)	(1)	78
Tenderloins - Filets	(1)	(1)	(1)
Spare ribs - Côtes levées	30	28	54
Back ribs - Côtes levées de dos	(1)	41	96
Trimings - Parures:			
30% and over, lean - et plus de maigre)	131	(160
30% and under - et moins)		(39
Skinless neck fat - Gras de cou écouenné	(1)	(1)	(1)
Unclassified - Non classé	405	360	377
Total	721	668	1 188
Beef - Boeuf:			
Bone in - Avec os)	478	(44
Boneless - Désossé)		(425
Total	537	478	469
Veal - Veau:			
Bone in - Avec os	(2)	(2)	(2)
Boneless - Désossé	(2)	(2)	(2)
Total	12	12	18
Mutton and lamb - Mouton et agneau:			
Carcasses and cuts - Carcasses et coupes	103	126	19
Fancy meats - Abats:			
Pork - Porc	54	83	70
Beef - Boeuf	273	292	433
Veal - Veau	(2)	(2)	(2)
Lamb - Agneau	(2)	(2)	(2)
Total	332	386	535
FROZEN MEAT - TOTAL - VIANDES CONGELÉES	1 704	1 671	2 229

(1) Included in unclassified.

(1) Inclus sous la rubrique "non classé".

(2) Omitted to avoid disclosing individual company operations, included in totals.

(2) Chiffres omis pour garantir le secret des renseignements individuels; ces données sont toutefois comprises dans les totaux.

TABLE 2. Stocks of Frozen Imported Meat

TABLEAU 2. Stocks de viandes congelées importées

Kind and classification	October 1, 1986 ^P	September 1, 1986 ^P	October 1, 1985
Sorte et classification	1 ^{er} octobre 1986 ^P	1 ^{er} septembre 1986 ^P	1 ^{er} octobre 1985
metric - tonnes - métriques			
Beef - Boeuf:			
Bone in - Avec os	192	112	326
Boneless - Désossé	4 340	4 292	6 029
Veal - Veau:			
Bone in - Avec os	(1)	(1)	(1)
Boneless - Désossé	(1)	(1)	(1)
Mutton - Mouton	372	389	180
Lamb - Agneau	1 620	1 352	2 472
Total	6 806	6 396	9 189

(1) Omitted to avoid disclosing individual company operations, included in totals.

(1) Chiffres omis pour garantir le secret des renseignements individuels; ces données sont toutefois comprises dans les totaux.

TABLE 3. Summary - Frozen Meat Stocks by Kind, Canada(1)

TABLEAU 3. Sommaire - Viandes congelées par sorte, Canada(1)

Kind	October 1, 1986 ^P	September 1, 1986 ^P	October 1, 1985
Sorte	1 ^{er} octobre 1986 ^P	1 ^{er} septembre 1986 ^P	1 ^{er} octobre 1985
metric - tonnes - métriques			
Pork - Porc	7 276	7 296	11 709
Beef - Boeuf	14 776	15 939	22 661
Veal - Veau	1 019	994	1 063
Mutton and lamb - Mouton et agneau	2 253	2 014	3 141
Total	25 323	26 243	38 573

(1) Includes fancy meats.

(1) Les stocks d'abats sont inclus.

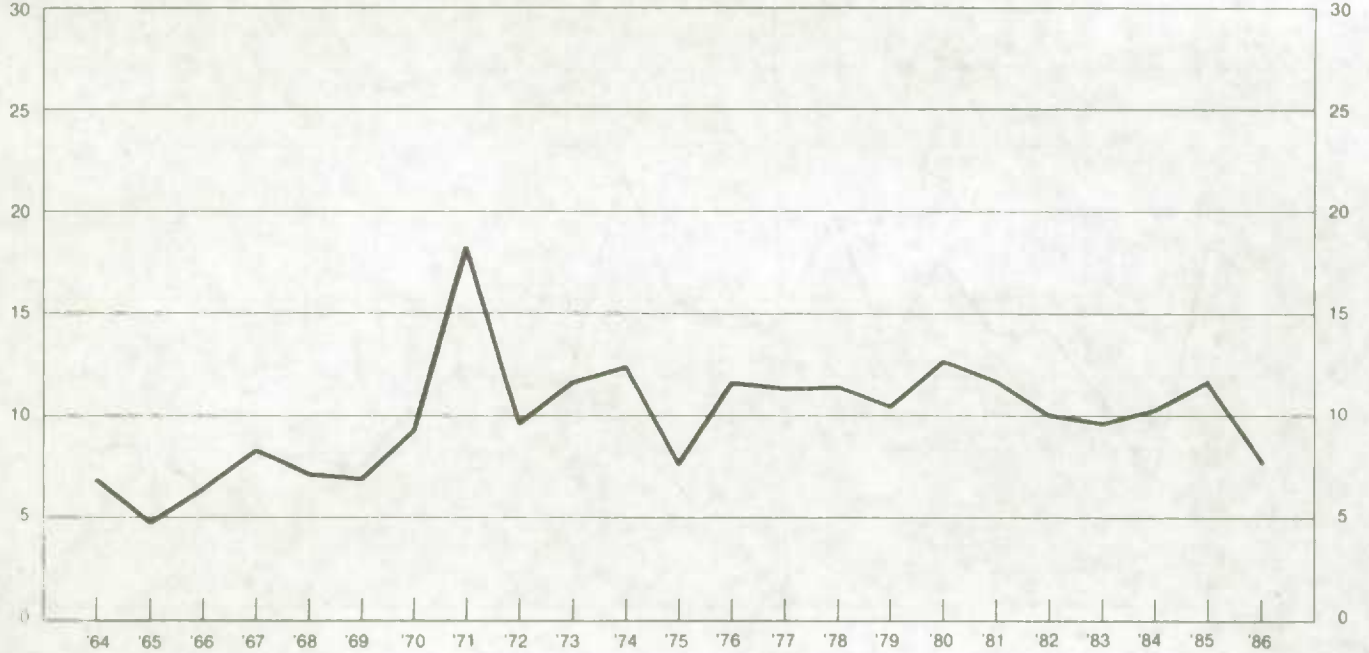
Chart — 1

Frozen Pork: October 1 Stocks, Canada 1964-1986

Porc congelé: Stocks au 1^{er} octobre, Canada, 1964-1986

Metric tonnes
Tonnes métriques
'000

Metric tonnes
Tonnes métriques
'000



Graphique — 1

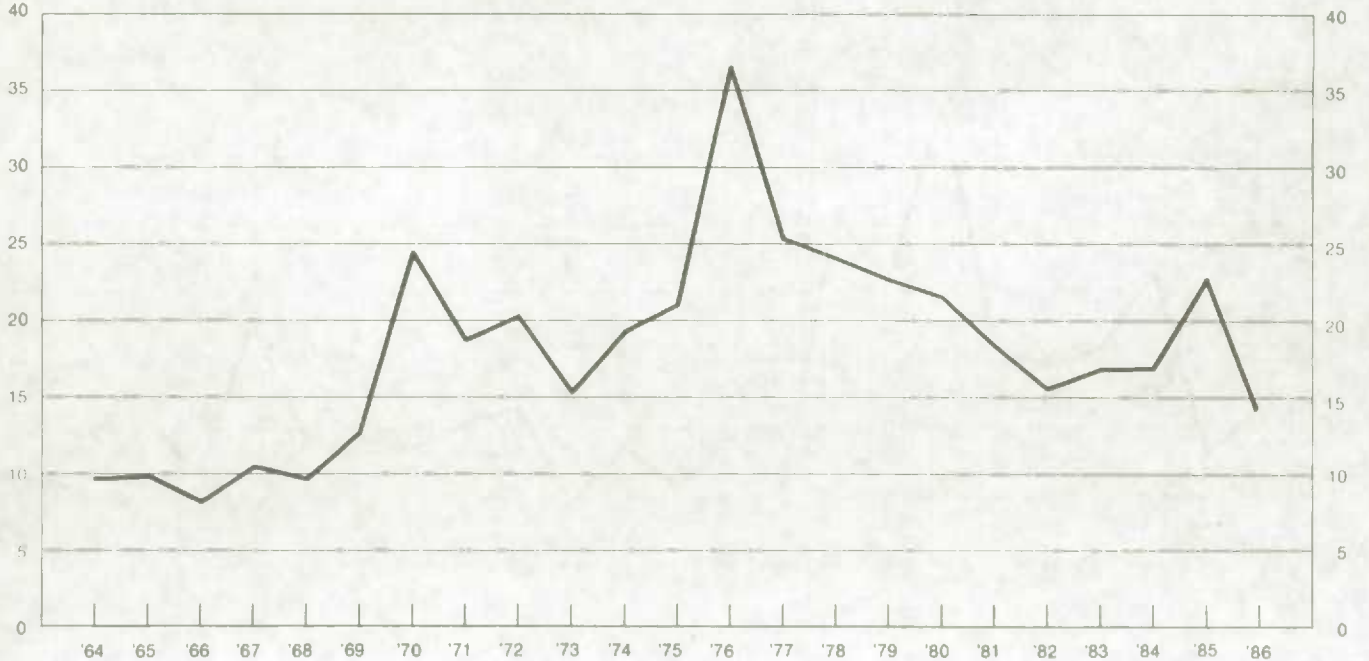
Chart — 2

Frozen Beef: October 1 Stocks, Canada, 1964-1986

Boeuf congelé: Stocks au 1^{er} octobre, Canada, 1964-1986

Metric tonnes
Tonnes métriques
'000

Metric tonnes
Tonnes métriques
'000



Graphique — 2

Chart — 3

Graphique — 3

Frozen Veal: October 1 Stocks, Canada, 1964-1986

Veau congelé: Stocks au 1^{er} octobre, Canada, 1964-1986

Metric tonnes
Tonnes métriques

Metric tonnes
Tonnes métriques

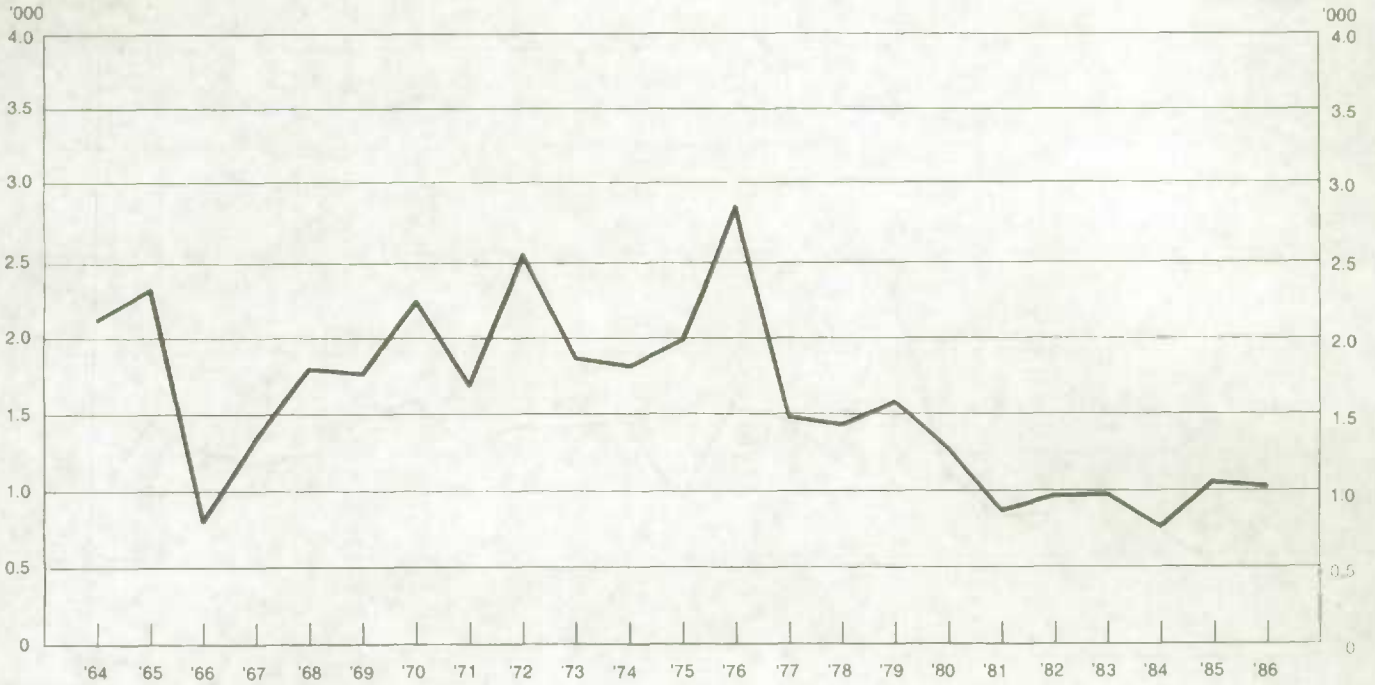


Chart — 4

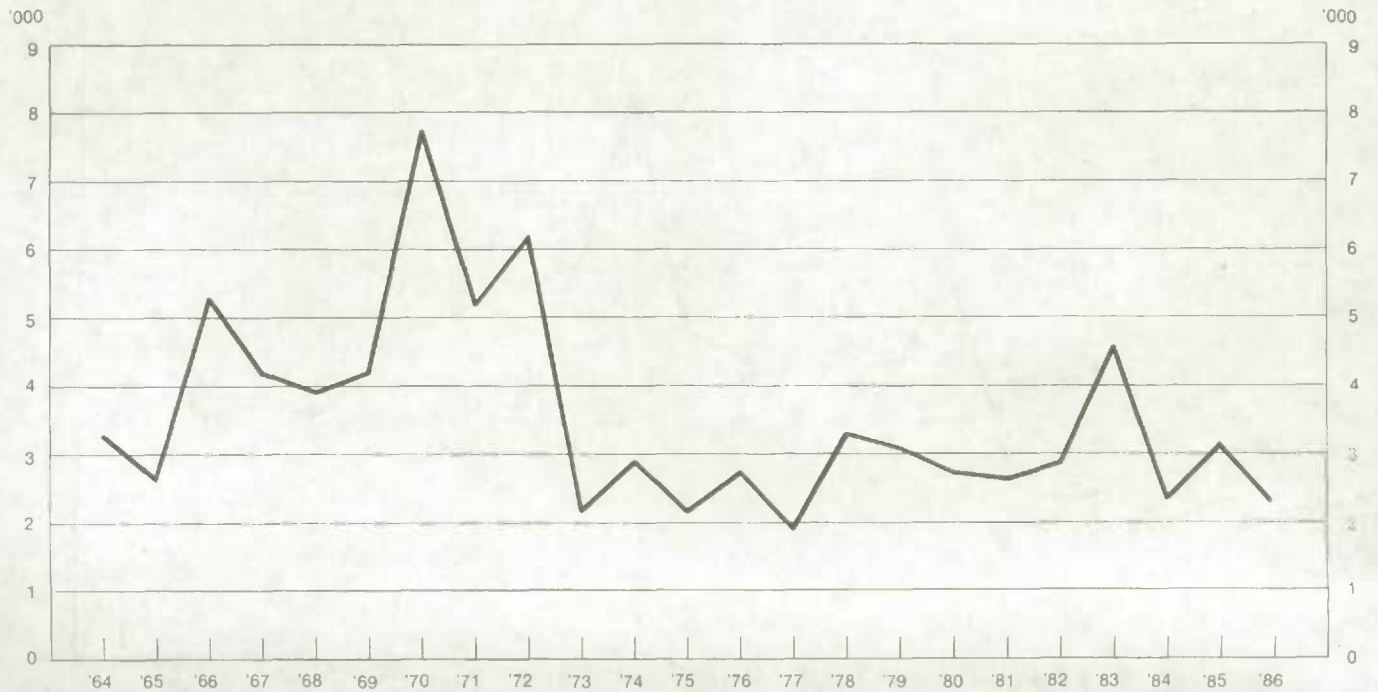
Graphique — 4

Frozen Mutton and Lamb: October 1 Stocks, Canada, 1964-1986

Mouton et agneau congelé: Stocks au 1^{er} octobre, Canada, 1964-1986

Metric tonnes
Tonnes métriques

Metric tonnes
Tonnes métriques





STATISTICS CANADA LIBRARY
BIBLIOTHÈQUE STATISTIQUE CANADA



1010682515