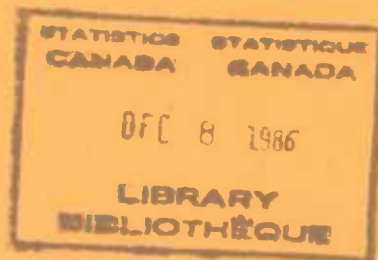


# Stocks of frozen meat products

November 1986

# Stocks de viandes congelées

Novembre 1986



## Data in Many Forms...

Statistics Canada disseminates data in a variety of forms. In addition to publications, both standard and special tabulations are offered on computer print-outs, microfiche and microfilm, and magnetic tapes. Maps and other geographic reference materials are available for some types of data. Direct access to aggregated information is possible through CANSIM, Statistics Canada's machine-readable data base and retrieval system.

## How to Obtain More Information

Inquiries about this publication and related statistics or services should be directed to:

Livestock and Animal Products Section,  
Agriculture/Natural Resources Division,

Statistics Canada, Ottawa, K1A 0T6 (Telephone: 990-8716) or to the Statistics Canada reference centre in:

St. John's (772-4073)	Sturgeon Falls (753-4888)
Halifax (426-5331)	Winnipeg (949-4020)
Truro (893-7251)	Regina (359-5405)
Montréal (283-5725)	Edmonton (420-3027)
Ottawa (990-8116)	Vancouver (666-3691)
Toronto (973-6586)	

Toll-free access is provided in all provinces and territories, for users who reside outside the local dialing area of any of the regional reference centres.

Newfoundland and Labrador	Zenith 0-7037
Nova Scotia, New Brunswick and Prince Edward Island	1-800-565-7192
Quebec	1-800-361-2831
Ontario	1-800-268-1151
Manitoba	1-800-282-8006
Saskatchewan	1(112)800-667-3524
Alberta	1-800-222-6400
British Columbia (South and Central)	112-800-663-1551
Yukon and Northern B.C. (area served by Northwestel Inc.)	Zenith 0-8913
Northwest Territories (area served by Northwestel Inc.)	Call collect 420-2011

## How to Order Publications

This and other Statistics Canada publications may be purchased from local authorized agents and other community bookstores, through the local Statistics Canada offices, or by mail order to Publication Sales, Statistics Canada, Ottawa, K1A 0T6.

1(613)993-7276

Toronto  
Credit card only (973-8018)

## Des données sous plusieurs formes...

Statistique Canada diffuse les données sous formes diverses. Outre les publications, des totalisations habituelles et spéciales sont offertes sur imprimés d'ordinateur, sur microfiches et microfilms et sur bandes magnétiques. Des cartes et d'autres documents de référence géographiques sont disponibles pour certaines sortes de données. L'accès direct à des données agrégées est possible par le truchement de CANSIM, la base de données ordiolingue et le système d'extraction de Statistique Canada.

## Comment obtenir d'autres renseignements

Toutes demandes de renseignements au sujet de cette publication ou de statistiques et services connexes doivent être adressées à:

Section du bétail et des produits d'origine animale,  
Division de l'agriculture/ressources naturelles,

Statistique Canada, Ottawa, K1A 0T6 (téléphone: 990-8716) ou au centre de consultation de Statistique Canada à:

St. John's (772-4073)	Sturgeon Falls (753-4888)
Halifax (426-5331)	Winnipeg (949-4020)
Truro (893-7251)	Regina (359-5405)
Montréal (283-5725)	Edmonton (420-3027)
Ottawa (990-8116)	Vancouver (666-3691)
Toronto (973-6586)	

Un service d'appel interurbain sans frais est offert, dans toutes les provinces et dans les territoires, aux utilisateurs qui habitent à l'extérieur des zones de communication locale des centres régionaux de consultation.

Terre-Neuve et Labrador	Zénith 0-7037
Nouvelle-Écosse, Nouveau-Brunswick et Île-du-Prince-Édouard	1-800-565-7192
Québec	1-800-361-2831
Ontario	1-800-268-1151
Manitoba	1-800-282-8006
Saskatchewan	1(112)800-667-3524
Alberta	1-800-222-6400
Colombie-Britannique (sud et centrale)	112-800-663-1551
Yukon et nord de la C.-B. (territoire desservi par la Northwestel Inc.)	Zénith 0-8913
Territoires du Nord-Ouest (territoire desservi par la Northwestel Inc.)	Appelez à frais virés au 420-2011

## Comment commander les publications

On peut se procurer cette publication et les autres publications de Statistique Canada auprès des agents autorisés et des autres librairies locales, par l'entremise des bureaux locaux de Statistique Canada, ou en écrivant à la Section des ventes des publications, Statistique Canada, Ottawa, K1A 0T6.

1(613)993-7276

Toronto  
Carte de crédit seulement (973-8018)

## **Statistics Canada**

Agriculture/Natural Resources Division  
Livestock and Animal Products Section

# **Stocks of frozen meat products**

November 1986

Published under the authority of  
the Minister of Supply and  
Services Canada

© Minister of Supply  
and Services Canada 1986

December 1986  
4-3103-507

Price: Canada, \$10.00, \$100.00 a year  
Other Countries, \$11.00, \$110.00 a year

Payment to be made in Canadian funds or equivalent

Catalogue 32-012, Vol. 69, No. 11

ISSN 0703-7333

Ottawa

## **Statistique Canada**

Division de l'agriculture/ressources naturelles  
Section du bétail et des produits d'origine animale

# **Stocks de viandes congelées**

Novembre 1986

Publication autorisée par  
le ministre des Approvisionnements et  
Services Canada

© Ministre des Approvisionnements  
et Services Canada 1986

Décembre 1986  
4-3103-507

Prix: Canada, \$10.00, \$100.00 par année  
Autres pays, \$11.00, \$110.00 par année

Paiement en dollars canadiens ou l'équivalent

Catalogue 32-012, vol. 69, n° 11

ISSN 0703-7333

Ottawa

## SYMBOLS

The following standard symbols are used in Statistics Canada publications:

- .. figures not available.
- ... figures not appropriate or not applicable.
- nil or zero.
- amount too small to be expressed.
- P preliminary figures.
- ƒ revised figures.
- x confidential to meet secrecy requirements of the Statistics Act.

This publication was prepared under the direction of:

- **Helen Fitzgerald-McDonald**, Chief  
Livestock and Animal Products Section
- **Peter Beerstecher**, Project Manager  
Animal Products Unit
- **Dave Burroughs**, Analyst  
Animal Products Unit

Please contact us if you would like to receive this information via **ENVOY 100** or a similar electronic messaging system by calling 613-990-8714.

## SIGNES CONVENTIONNELS

Les signes conventionnels suivants sont employés uniformément dans les publications de Statistique Canada:

- .. nombres indisponibles.
- ... n'ayant pas lieu de figurer.
- néant ou zéro.
- nombres infimes.
- P nombres provisoires.
- ƒ nombres rectifiés.
- x confidentiel en vertu des dispositions de la Loi sur la statistique relatives au secret.

Cette publication a été rédigée sous la direction de:

- **Helen Fitzgerald-McDonald**, chef  
Section du bétail et des produits  
d'origine animale
- **Peter Beerstecher**, chargé de projet des  
produits d'origine animale
- **Dave Burroughs**, analyste  
Sous-section des produits d'origine animale

Si vous désirez recevoir cette information via **ENVOY 100** ou un système de message électronique semblable, s'il-vous-plait nous le faire savoir en téléphonant 613-990-8714.



TABLE OF CONTENTS

	Page
<b>Source and Content</b>	5
<b>Table</b>	
1. Stocks of Frozen Meat in Cold Storage:	
Canada	6
Atlantic Provinces	7
Quebec	8
Ontario	9
Manitoba	10
Saskatchewan	11
Alberta	12
British Columbia	13
2. Stocks of Frozen Imported Meat	14
3. Summary - Frozen Meat Stocks by Kind, Canada	14
<b>Chart</b>	
1. Frozen Pork Stocks	15
2. Frozen Beef Stocks	15
3. Frozen Veal Stocks	16
4. Frozen Mutton and Lamb Stocks	16

TABLE DES MATIÈRES

	Page
<b>Source et contenu</b>	5
<b>Tableau</b>	
1. Stocks de viandes congelées en entreposage frigorifique:	
Canada	6
Provinces de l'Atlantique	7
Québec	8
Ontario	9
Manitoba	10
Saskatchewan	11
Alberta	12
Colombie-Britannique	13
2. Stocks de viandes congelées importées	14
3. Sommaire - Viandes congelées par sorte, Canada	14
<b>Graphique</b>	
1. Stocks de porc congelé	15
2. Stocks de boeuf congelé	15
3. Stocks de veau congelé	16
4. Stocks de mouton et agneau congelé	16



## SOURCE AND CONTENT

This report contains data on the stocks of frozen meat held by meat packers and their sales' outlets, wholesale butchers, abattoirs and cold storage warehouses. Inventories are taken only at the wholesale level. Canned meat stocks are collected by the Manufacturing and Primary Industries Division of Statistics Canada.

Firms are required to report all stocks in their own establishment or in specially rented rooms elsewhere as at the opening of the first business day of the month. By a special arrangement, made with the industry through the Canadian Meat Council, the larger meat packers report total meat inventories regardless of where held. Cold storage warehouses are instructed not to report stocks held for these large packers.

### Total Meat

Total frozen meat in cold storage at the opening of the first business day of the month of November amounted to 26 641 metric tonnes as compared with 26 299 tonnes last month and 37 602 tonnes a year ago.

Current stocks as a percentage of stocks at the same date last year are:

	Per cent
Pork	66
Beef	71
Veal	114
Mutton and lamb	79
Fancy meats	75

**Note:** Quantities in this publication are, and will continue to be, in S.I. units

The conversion factor is:

1 kg = 2.2046 lb.

## SOURCE ET CONTENU

Ce bulletin présente des données sur les stocks de viandes congelées détenus par les entreprises de conditionnement des viandes et leurs points de vente, par les bouchers-grossistes, les abattoirs et les entrepôts frigorifiques. L'inventaire se fait au niveau de la vente de gros seulement. Les renseignements sur les stocks de viandes en boîtes sont recueillis par la Division des industries manufacturières et primaires de Statistique Canada.

Les entreprises doivent déclarer tous les stocks qu'elles détiennent chez elles ou dans des endroits spécialement loués au premier jour d'affaires du mois. Par suite d'un arrangement spécial avec l'industrie, par l'entremise du Conseil des viandes du Canada, les grosses entreprises de conditionnement des viandes déclarent leurs stocks totaux où qu'ils soient détenus. Les entrepôts frigorifiques ont instruction de ne pas inscrire les stocks détenus pour le compte de ces grandes entreprises.

### Total, viandes

Au premier jour d'affaires de novembre il y avait en tout 26 641 tonnes métriques de viandes congelées dans les entrepôts frigorifiques contre 26 299 le mois dernier et 37 602 il y a un an.

Stocks courants comme au pourcentage des stocks à la même date l'année dernière sont:

	Pourcentage
Porc	66
Boeuf	71
Veau	114
Mouton et agneau	79
Abats	75

**Nota:** Les quantités dans cette publication sont et continueront d'être présentées uniquement en unités de mesure du S.I.

Le facteur utilisé est:

1 kg = 2.2046 liv.

TABLE 1. Stocks of Frozen Meat in Cold Storage

TABLEAU 1. Stocks de viandes congelées en entreposage frigorifique

Kind and classification	November 1, 1986P	October 1, 1986P	November 1, 1985
Sorte et classification	1 <sup>er</sup> novembre 1986P	1 <sup>er</sup> octobre 1986P	1 <sup>er</sup> novembre 1985
Canada			
metric - tonnes - métriques			
Pork - Porc:			
Hams - Jambons:			
9 kg and under - et moins	223	152	1 480
9-12 kg	174	188	248
12 kg and over - et plus	72	28	96
Backs (boneless and skinless) - Dos (désossés et écouennés)			
Loins - Longes	432	389	677
	257	252	285
Bellies - Flancs:			
5.5 kg and under - et moins	672	680	284
5.5 kg and over - et plus	19	29	147
Shoulders - Épaules			
Butts - Socs	220	131	223
Picnics	525	455	391
Tenderloins - Filets	249	220	523
Spare ribs - Côtes levées	77	65	202
Back ribs - Côtes levées de dos	506	425	750
	151	169	682
Trimnings - Parures:			
80% and over, lean - et plus de maigre	753	595	914
80% and under - et moins	503	522	756
Skinless neck fat - Gras de cou écouenné			
Unclassified - Non classé	257	243	429
	2 035	1 973	3 022
<b>Total</b>	<b>7 125</b>	<b>6 515</b>	<b>11 103</b>
Beef - Boeuf:			
Bone in - Avec os			
Boneless - Désossé	1 535	1 333	1 911
	10 696	11 215	15 558
<b>Total</b>	<b>12 231</b>	<b>12 548</b>	<b>17 469</b>
Veal - Veau:			
Bone in - Avec os			
Boneless - Désossé	106	90	87
	763	746	586
<b>Total</b>	<b>869</b>	<b>836</b>	<b>673</b>
Mutton and lamb - Mouton et agneau:			
Carcasses and cuts - Carcasses et coupes			
	2 005	2 146	2 457
Fancy meats - Abats:			
Pork - Porc	1 256	960	1 685
Beef - Boeuf	2 837	3 004	3 709
Veal - Veau	208	182	272
Lamb - Agneau	109	108	235
<b>Total</b>	<b>4 410</b>	<b>4 254</b>	<b>5 901</b>
<b>FROZEN MEAT - TOTAL - VIANDES CONGELÉES</b>	<b>26 641</b>	<b>26 299</b>	<b>37 602</b>



TABLE 1. Stocks of Frozen Meat in Cold Storage - Continued

TABLEAU 1. Stocks de viandes congelées en entreposage frigorifique - suite

Kind and classification	November 1, 1986 <sup>P</sup>	October 1, 1986 <sup>R</sup>	November 1, 1985
Sorte et classification	1 <sup>er</sup> novembre 1986 <sup>P</sup>	1 <sup>er</sup> octobre 1986 <sup>R</sup>	1 <sup>er</sup> novembre 1985
Atlantic Provinces - Provinces de l'Atlantique			
metric - tonnes - métriques			
Pork - Porc:			
Hams - Jambons:			
9 kg and under - et moins	)		
9-12 kg	)	8	14
12 kg and over - et plus	)		
Backs (boneless and skinless) - Dos (désossés et écouennés)	(1)	(1)	3
Loins - Longes	57	52	19
Bellies - Flancs:			
5.5 kg and under - et moins	)	(1)	(1)
5.5 kg and over - et plus	)		
Shoulders - Épaules	30	17	15
Butts - Socs	24	30	9
Picnics	16	12	14
Tenderloins - Filets	(1)	(1)	1
Spare ribs - Côtes levées	22	12	42
Back ribs - Côtes levées de dos	(1)	(1)	(1)
Trimnings - Parures:			
80% and over, lean - et plus de maigre	)	27	95
80% and under - et moins	)		
Skinless neck fat - Gras de cou écouenné	(1)	(1)	(1)
Unclassified - Non classé	101	67	82
<b>Total</b>	<b>283</b>	<b>227</b>	<b>296</b>
Beef - Boeuf:			
Bone in - Avec os	38	34	48
Boneless - Désossé	604	712	613
<b>Total</b>	<b>642</b>	<b>746</b>	<b>661</b>
Veal - Veau:			
Bone in - Avec os	(2)	(2)	(3)
Boneless - Désossé	(2)	(2)	( )
<b>Total</b>	<b>(2)</b>	<b>8</b>	<b>3</b>
Mutton and lamb - Mouton et agneau:			
Carcasses and cuts - Carcasses et coupes	(2)	59	90
Fancy meats - Abats:			
Pork - Porc	(2)	37	(2)
Beef - Boeuf	65	71	57
Veal - Veau	-	(2)	(2)
Lamb - Agneau	(2)	(2)	-
<b>Total</b>	<b>85</b>	<b>111</b>	<b>76</b>
<b>FROZEN MEAT - TOTAL - VIANDES CONGELÉES</b>	<b>1 090</b>	<b>1 149</b>	<b>1 126</b>

See footnote(s) at end of Table 1.  
Voir note(s) à la fin du tableau 1.

TABLE 1. Stocks of Frozen Meat in Cold Storage - Continued

TABLEAU 1. Stocks de viandes congelées en entreposage frigorifique - suite

Kind and classification	November 1, 1986P	October 1, 1986P	November 1, 1985
Sorte et classification	1 <sup>er</sup> novembre 1986P	1 <sup>er</sup> octobre 1986P	1 <sup>er</sup> novembre 1985
Québec			
metric - tonnes - métriques			
Pork - Porc:			
Hams - Jambons:			
9 kg and under - et moins	72	72	)
9-12 kg	144	144	)
12 kg and over - et plus	)	14	)
Backs (boneless and skinless) - Dos (désossés et écouennés)	133	141	263
Loins - Longes	92	113	130
Bellies - Flancs:			
5.5 kg and under - et moins	)	41	(
5.5 kg and over - et plus	)		(
Shoulders - Épaules	44	45	84
Butts - Socs	(1)	(1)	177
Picnics	56	64	239
Tenderloins - Filets	39	40	106
Spare ribs - Côtes levées	199	196	241
Back ribs - Côtes levées de dos	68	(1)	368
Trimnings - Parures:			
80% and over, lean - et plus de maigre	245	210	357
80% and under - et moins	160	160	257
Skinless neck fat - Gras de cou écouenné	90	90	207
Unclassified - Non classé	801	917	1 212
<b>Total</b>	<b>2 206</b>	<b>2 246</b>	<b>4 506</b>
Beef - Boeuf:			
Bone in - Avec os	963	741	598
Boneless - Désossé	2 916	3 029	3 604
<b>Total</b>	<b>3 879</b>	<b>3 770</b>	<b>4 202</b>
Veal - Veau:			
Bone in - Avec os	80	70	49
Boneless - Désossé	235	221	263
<b>Total</b>	<b>315</b>	<b>291</b>	<b>312</b>
Mutton and lamb - Mouton et agneau:			
Carcasses and cuts - Carcasses et coupes	357	351	541
Fancy meats - Abats:			
Pork - Porc	430	213	629
Beef - Boeuf	1 240	1 292	1 479
Veal - Veau	(2)	(2)	(2)
Lamb - Agneau	(2)	(2)	(2)
<b>Total</b>	<b>1 903</b>	<b>1 713</b>	<b>2 477</b>
<b>FROZEN MEAT - TOTAL - VIANDES CONGELÉES</b>	<b>8 660</b>	<b>8 371</b>	<b>12 039</b>

See footnote(s) at end of Table 1.

Voir note(s) à la fin du tableau 1.

TABLE 1. Stocks of Frozen Meat in Cold Storage - Continued

TABLEAU 1. Stocks de viandes congelées en entreposage frigorifique - suite

Kind and classification	November 1, 1986P	October 1, 1986P	November 1, 1985
Sorte et classification	1er novembre 1986P	1er octobre 1986P	1er novembre 1985
Ontario			
metric - tonnes - métriques			
Pork - Porc:			
Hams - Jambons:			
9 kg and under - et moins )			
9-12 kg )	67	54	313
12 kg and over - et plus )			
Backs (boneless and skinless) - Dos (désossés et écouennés)	124	64	173
Loins - Longes	12	12	28
Bellies - Flancs:			
5.5 kg and under - et moins )	(1)	(1)	117
5.5 kg and over - et plus )			
Shoulders - Épaules	136	64	79
Butts - Socs	(1)	15	54
Picnics	(1)	(1)	(1)
Tenderloins - Filets	9	2	33
Spare ribs - Côtes levées	63	46	226
Back ribs - Côtes levées de dos	47	63	161
Trimings - Parures:			
80% and over, lean - et plus de maigre	260	182	182
80% and under - et moins	180	146	212
Skinless neck fat - Gras de cou écouenné	(1)	(1)	96
Unclassified - Non classé	433	431	578
<b>Total</b>	<b>1 331</b>	<b>1 077</b>	<b>2 252</b>
Beef - Boeuf:			
Bone in - Avec os	211	204	757
Boneless - Désossé	4 982	5 470	8 685
<b>Total</b>	<b>5 193</b>	<b>5 674</b>	<b>9 442</b>
Veal - Veau:			
Bone in - Avec os	(2)	(2)	24
Boneless - Désossé	(2)	(2)	272
<b>Total</b>	<b>270</b>	<b>261</b>	<b>296</b>
Mutton and lamb - Mouton et agneau:			
Carcasses and cuts - Carcasses et coupes	1 286	1 419	1 551
Fancy meats - Abats:			
Pork - Porc	177	153	327
Beef - Boeuf	268	263	509
Veal - Veau	(2)	(2)	(2)
Lamb - Agneau	(2)	(2)	(2)
<b>Total</b>	<b>451</b>	<b>422</b>	<b>845</b>
<b>FROZEN MEAT - TOTAL - VIANDES CONGELÉES</b>	<b>8 531</b>	<b>8 854</b>	<b>14 386</b>

See footnote(s) at end of Table 1.

Voir note(s) à la fin du tableau 1.

TABLE 1. Stocks of Frozen Meat in Cold Storage - Continued

TABLEAU 1. Stocks de viande congelées en entreposage frigorifique - suite

Kind and classification	November 1, 1986P	October 1, 1986P	November 1, 1985
Sorte et classification	1 <sup>er</sup> novembre 1986P	1 <sup>er</sup> octobre 1986P	1 <sup>er</sup> novembre 1985
Manitoba			
metric - tonnes - métriques			
Pork - Porc:			
Hams - Jambons:			
9 kg and under - et moins	)		
9-12 kg	)	148	18
12 kg and over - et plus	)		134
Backs (boneless and skinless) - Dos (désossés et écouennés)	(1)	(1)	(1)
Loins - Longes	(1)	(1)	36
Bellies - Flancs:			
5.5 kg and under - et moins	)	11	53
5.5 kg and over - et plus	)		68
Shoulders - Épaules	(1)	(1)	(1)
Butts - Socs	33	18	56
Picnics	32	19	22
Tenderloins - Filets	5	5	(1)
Spare ribs - Côtes levées	18	15	58
Back ribs - Côtes levées de dos	4	4	54
Trimnings - Parures:			
80% and over, lean - et plus de maigre	)	56	56
80% and under - et moins	)		161
Skinless neck fat - Gras de cou écouenné	(1)	(1)	(1)
Unclassified - Non classé	492	535	545
<b>Total</b>	<b>798</b>	<b>721</b>	<b>1 133</b>
Beef - Boeuf:			
Bone in - Avec os	11	22	)
Boneless - Désossé	452	417	)
<b>Total</b>	<b>464</b>	<b>439</b>	<b>619</b>
Veal - Veau:			
Bone in - Avec	-	-	-
Boneless - Désossé	(2)	(2)	(2)
<b>Total</b>	<b>(2)</b>	<b>(2)</b>	<b>(2)</b>
Mutton and lamb - Mouton et agneau:			
Carcasses and cuts - Carcasses et coupes	(2)	(2)	(2)
Fancy meats - Abats:			
Pork - Porc	199	208	301
Beef - Boeuf	147	178	278
Veal - Veau	-	-	-
Lamb - Agneau	-	-	-
<b>Total</b>	<b>346</b>	<b>386</b>	<b>579</b>
<b>FROZEN MEAT - TOTAL - VIANDES CONGELÉES</b>	<b>1 659</b>	<b>1 584</b>	<b>2 390</b>

See footnote(s) at end of Table 1.  
Voir note(s) à la fin du tableau 1.



TABLE 1. Stocks of Frozen Meat in Cold Storage - Continued

TABLEAU 1. Stocks de viandes congelées en entreposage frigorifique - suite

Kind and classification	November 1, 1986P	October 1, 1986F	November 1, 1985
Sorte et classification	1 <sup>er</sup> novembre 1986P	1 <sup>er</sup> octobre 1986F	1 <sup>er</sup> novembre 1985
Saskatchewan			
metric - tonnes - métriques			
Pork - Porc:			
Hams - Jambons:			
9 kg and under - et moins	)		
9-12 kg	)	3	411
12 kg and over - et plus	)		
Backs (boneless and skinless) - Dos (désossés et écrouennés)			
Loins - Longes	52	52	(1)
	6	6	(1)
Bellies - Flancs:			
5.5 kg and under - et moins	)	473	12
5.5 kg and over - et plus	)		
Shoulders - Épaules			
Butts - Socs	108	109	(1)
Picnics	14	(1)	(1)
Tenderloins - Filets	10	10	(1)
Spare ribs - Côtes levées	53	53	(1)
Back ribs - Côtes levées de dos	(1)	(1)	(1)
Trimnings - Parures:			
80% and over, lean - et plus de maigre	24	23	)
80% and under - et moins	66	65	)
Skinless neck fat - Gras de cou écrouenné			
Unclassified - Non classé	-	-	(1)
	292	306	615
<b>Total</b>	<b>1 101</b>	<b>1 099</b>	<b>1 083</b>
Beef - Boeuf:			
Bone in - Avec os	24	24	)
Boneless - Désossé	157	158	)
<b>Total</b>	<b>181</b>	<b>182</b>	<b>476</b>
Veal - Veau:			
Bone in - Avec os	-	(2)	-
Boneless - Désossé	(2)	(2)	(2)
<b>Total</b>	<b>(2)</b>	<b>(2)</b>	<b>(2)</b>
Mutton and lamb - Mouton et agneau:			
Carcasses and cuts - Carcasses et coupes	(2)	(2)	(2)
Fancy meats - Abats:			
Pork - Porc	84	82	(2)
Beef - Boeuf	159	160	(2)
Veal - Veau	-	-	-
Lamb - Agneau	-	-	-
<b>Total</b>	<b>243</b>	<b>242</b>	<b>363</b>
<b>FROZEN MEAT - TOTAL - VIANDES CONGELÉES</b>	<b>1 735</b>	<b>1 733</b>	<b>1 926</b>

See footnote(s) at end of Table 1.

Voir note(s) à la fin du tableau 1.

TABLE 1. Stocks of Frozen Meat in Cold Storage - Continued

TABLEAU 1. Stocks de viandes congelées en entreposage frigorifique - suite

Kind and classification	November 1, 1986 <sup>P</sup>	October 1, 1986 <sup>R</sup>	November 1, 1985
Sorte et classification	1 <sup>er</sup> novembre 1986 <sup>P</sup>	1 <sup>er</sup> octobre 1986 <sup>R</sup>	1 <sup>er</sup> novembre 1985
Alberta			
metric - tonnes - métriques			
Pork - Porc:			
Hams - Jambons:			
9 kg and under - et moins	)		
9-12 kg	) 3	6	40
12 kg and over - et plus	)		
Backs (boneless and skinless) - Dos (désossés et écouennés)	18	59	(1)
Loins - Longes	48	(1)	10
Bellies - Flancs:			
5.5 kg and under - et moins	) 17	(1)	10
5.5 kg and over - et plus	)		
Shoulders - Épaules	(1)	(1)	-
Butts - Socs	(1)	(1)	7
Picnics	6	3	2
Tenderloins - Filets	(1)	(1)	(1)
Spare ribs - Côtes levées	92	75	63
Back ribs - Côtes levées de dos	7	(1)	41
Trimmings - Parures:			
80% and over, lean - et plus de maigre	) 32	73	35
80% and under - et moins	)		
Skinless neck fat - Gras de cou écouenné	(1)	(1)	(1)
Unclassified - Non classé	269	226	194
<b>Total</b>	<b>490</b>	<b>440</b>	<b>462</b>
Beef - Boeuf:			
Bone in - Avec os	) 1 361	1 184	( 376
Boneless - Désossé	)	(	) 958
<b>Total</b>	<b>1 361</b>	<b>1 184</b>	<b>1 334</b>
Veal - Veau:			
Bone in - Avec os	(2)	(2)	) 27
Boneless - Désossé	(2)	(2)	)
<b>Total</b>	<b>49</b>	<b>54</b>	<b>27</b>
Mutton and lamb - Mouton et agneau:			
Carcasses and cuts - Carcasses et coupes	181	180	179
Fancy meats - Abats:			
Pork - Porc	(2)	212	167
Beef - Boeuf	698	766	838
Veal - Veau	(2)	(2)	(2)
Lamb - Agneau	(2)	(2)	(2)
<b>Total</b>	<b>1 054</b>	<b>1 047</b>	<b>1 102</b>
<b>FROZEN MEAT - TOTAL - VIANDES CONGELÉES</b>	<b>3 135</b>	<b>2 906</b>	<b>3 104</b>

See footnote(s) at end of Table 1.  
Voir note(s) à la fin du tableau 1.

TABLE 1. Stocks of Frozen Meat in Cold Storage - Concluded

TABLEAU 1. Stocks de viandes congelées en entreposage frigorifique - fin

Kind and classification	November 1, 1986P	October 1, 1986F	November 1, 1985
Sorte et classification	1er novembre 1986P	1er octobre 1986F	1er novembre 1985
British Columbia - Colombie-Britannique			
metric - tonnes - métriques			
Pork - Porc:			
Hams - Jambons:			
9 kg and under - et moins	)		
9-12 kg	) 27	52	205
12 kg and over - et plus	)		
Backs (boneless and skinless) - Dos (désossés et écouennés)	(1)	(1)	53
Loins - Longes	31	10	48
Bellies - Flancs:			
5.5 kg and under - et moins	) 90	42	94
5.5 kg and over - et plus	)		
Shoulders - Épaules	-	-	(1)
Butts - Socs	(1)	(1)	75
Picnics	(1)	(1)	123
Tenderloins - Filets	(1)	(1)	(1)
Spare ribs - Côtes levées	59	27	93
Back ribs - Côtes levées de dos	21	(1)	42
Trimnings - Parures:			
80% and over, lean - et plus de maigre	) 208	176	( 202
80% and under - et moins	)		( 26
Skinless neck fat - Gras de cou écouenné	(1)	(1)	(1)
Unclassified - Non classé	481	397	377
<b>Total</b>	<b>916</b>	<b>703</b>	<b>1 370</b>
Beef - Boeuf:			
Bone in - Avec os	39	41	57
Boneless - Désossé	473	512	679
<b>Total</b>	<b>512</b>	<b>553</b>	<b>736</b>
Veal - Veau:			
Bone in - Avec os	(2)	(2)	(2)
Boneless - Désossé	(2)	(2)	(2)
<b>Total</b>	<b>13</b>	<b>11</b>	<b>17</b>
Mutton and lamb - Mouton et agneau:			
Carcasses and cuts - Carcasses et coupes	61	101	50
Fancy meats - Abats:			
Pork - Porc	59	55	(2)
Beef - Boeuf	260	274	379
Veal - Veau	(2)	(2)	(2)
Lamb - Agneau	(2)	(2)	(2)
<b>Total</b>	<b>329</b>	<b>332</b>	<b>458</b>
<b>FROZEN MEAT - TOTAL - VIANDES CONGELÉES</b>	<b>1 830</b>	<b>1 701</b>	<b>2 631</b>

(1) Included in unclassified.

(1) Inclus sous la rubrique "non classé".

(2) Omitted to avoid disclosing individual company operations, included in totals.

(2) Chiffres omis pour garantir le secret des renseignements individuels; ces données sont toutefois comprises dans les totaux.

TABLE 2. Stocks of Frozen Imported Meat

TABLEAU 2. Stocks de viandes congelées importées

Kind and classification	November 1, 1986 <sup>P</sup>	October 1, 1986 <sup>F</sup>	November 1, 1985
Sorte et classification	1 <sup>er</sup> novembre 1986 <sup>P</sup>	1 <sup>er</sup> octobre 1986 <sup>F</sup>	1 <sup>er</sup> novembre 1985
metric - tonnes - métriques			
Beef - Boeuf:			
Bone in - Avec os	192	190	371
Boneless - Désossé	3 919	4 556	5 775
Veal - Veau:			
Bone in - Avec os	(1)	(1)	(1)
Boneless - Désossé	(1)	(1)	(1)
Mutton - Mouton	296	371	272
Lamb - Agneau	1 565	1 621	1 993
<b>Total</b>	<b>6 227</b>	<b>7 018</b>	<b>8 587</b>

(1) Omitted to avoid disclosing individual company operations, included in totals.

(1) Chiffres omis pour garantir le secret des renseignements individuels; ces données sont toutefois comprises dans les totaux.

TABLE 3. Summary - Frozen Meat Stocks by Kind, Canada(1)

TABLEAU 3. Sommaire - Viandes congelées par sorte, Canada(1)

Kind	November 1, 1986 <sup>P</sup>	October 1, 1986 <sup>F</sup>	November 1, 1985
Sorte	1 <sup>er</sup> novembre 1986 <sup>P</sup>	1 <sup>er</sup> octobre 1986 <sup>F</sup>	1 <sup>er</sup> novembre 1985
metric - tonnes - métriques			
Pork - Porc	8 382	7 474	12 788
Beef - Boeuf	15 068	15 553	21 178
Veal - Veau	1 077	1 018	945
Mutton and lamb - Mouton et agneau	2 114	2 254	2 692
<b>Total</b>	<b>26 641</b>	<b>26 299</b>	<b>37 602</b>

(1) Includes fancy meats.

(1) Les stocks d'abats sont inclus.



Chart -- 1

Graphique -- 1

**Frozen Pork: November 1 Stocks, Canada 1964-1986**

**Porc congelé: Stocks au 1<sup>er</sup> novembre, Canada, 1964-1986**

Metric tonnes  
Tonnes métriques

Metric tonnes  
Tonnes métriques

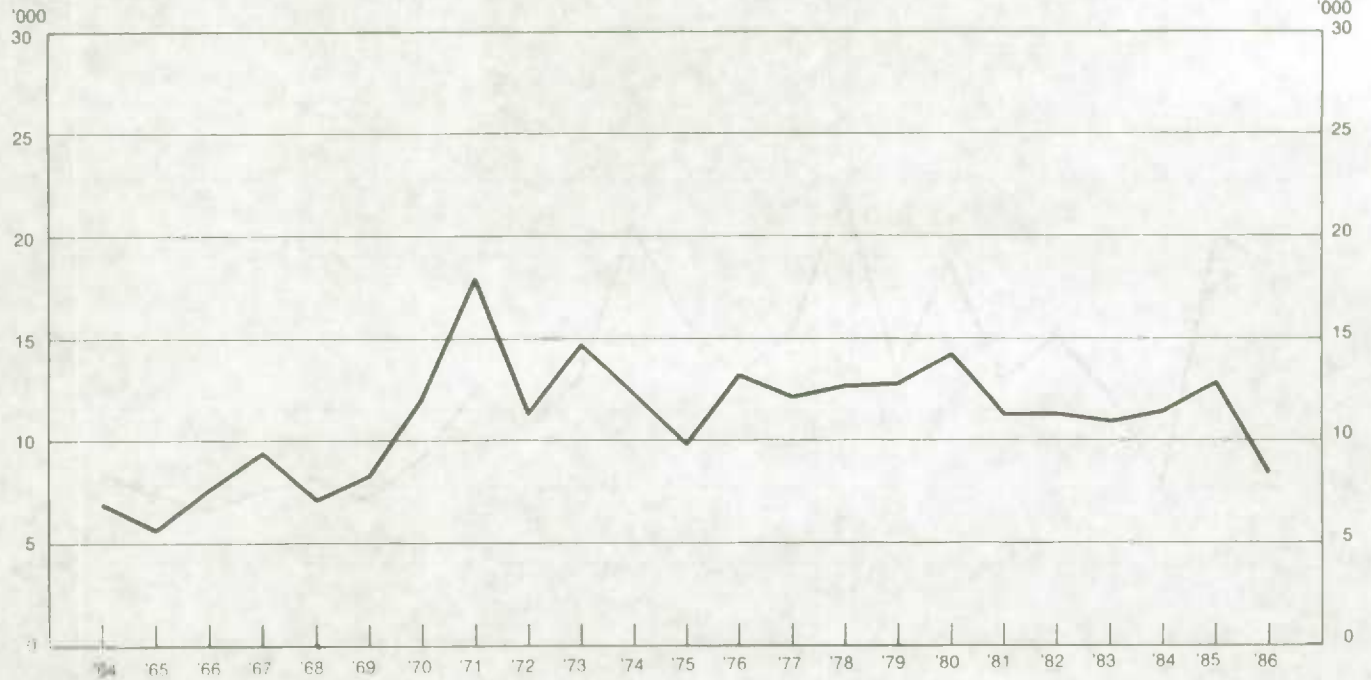


Chart -- 2

Graphique -- 2

**Frozen Beef: November 1 Stocks, Canada, 1964-1986**

**Boeuf congelé: Stocks au 1<sup>er</sup> novembre, Canada, 1964-1986**

Metric tonnes  
Tonnes métriques

Metric tonnes  
Tonnes métriques

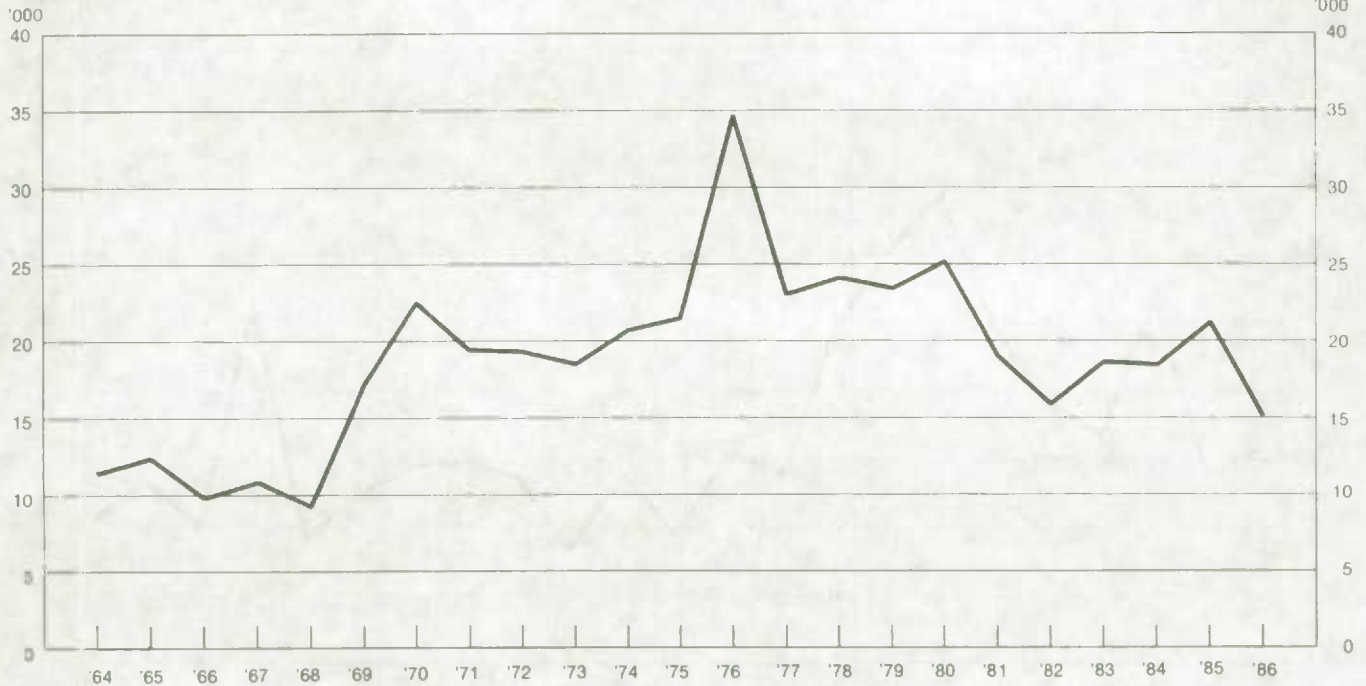


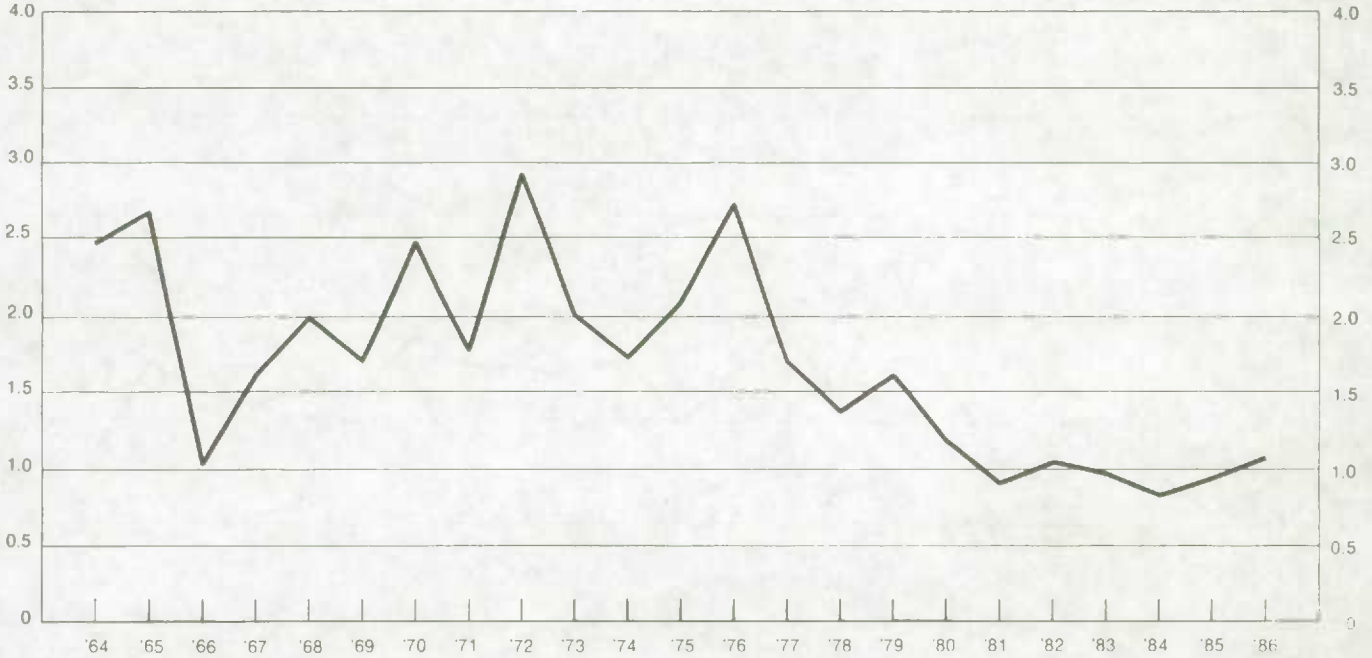
Chart — 3

**Frozen Veal: November 1 Stocks, Canada, 1964-1986**

**Veau congelé: Stocks au 1<sup>er</sup> novembre, Canada, 1964-1986**

Metric tonnes  
Tonnes métriques

'000



Graphique — 3

Metric tonnes  
Tonnes métriques

'000

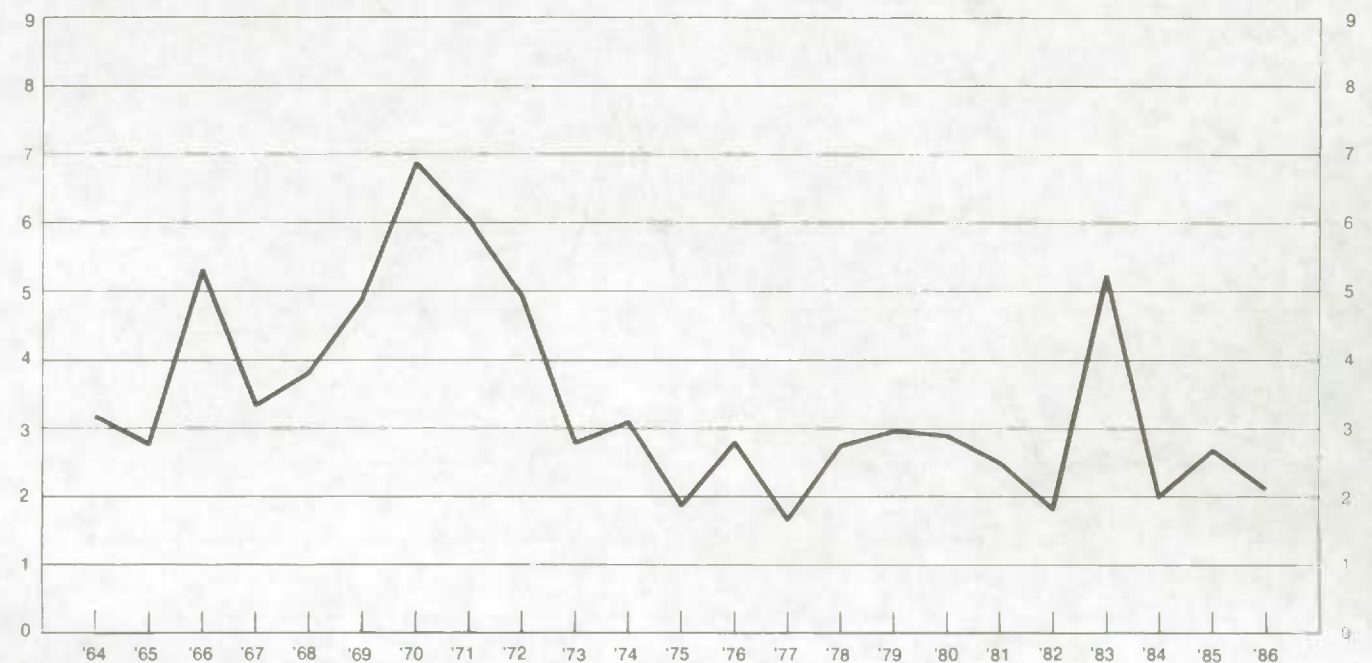
Chart — 4

**Frozen Mutton and Lamb: November 1 Stocks, Canada, 1964-1986**

**Mouton et agneau congelé: Stocks au 1<sup>er</sup> novembre, Canada, 1964-1986**

Metric tonnes  
Tonnes métriques

'000



Graphique -- 4

Metric tonnes  
Tonnes métriques

'000



STATISTICS CANADA LIBRARY  
BIBLIOTHÈQUE STATISTIQUE CANADA



1010682518