

Stocks of frozen meat products

December 1986

Stocks de viandes congelées

Décembre 1986



Data in Many Forms...

Statistics Canada disseminates data in a variety of forms. In addition to publications, both standard and special tabulations are offered on computer print-outs, microfiche and microfilm, and magnetic tapes. Maps and other geographic reference materials are available for some types of data. Direct access to aggregated information is possible through CANSIM, Statistics Canada's machine-readable data base and retrieval system.

How to Obtain More Information

Inquiries about this publication and related statistics or services should be directed to:

Livestock and Animal Products Section,
Agriculture/Natural Resources Division,

Statistics Canada, Ottawa, K1A 0T6 (Telephone: 990-8716) or to the Statistics Canada reference centre in:

St. John's (772-4073)	Sturgeon Falls (753-4888)
Halifax (426-5331)	Winnipeg (949-4020)
Truro (893-7251)	Regina (359-5405)
Montréal (283-5725)	Edmonton (420-3027)
Ottawa (990-8116)	Vancouver (666-3691)
Toronto (973-6586)	

Toll-free access is provided in all provinces and territories, for users who reside outside the local dialing area of any of the regional reference centres.

Newfoundland and Labrador	Zénith 0-7037
Nova Scotia, New Brunswick and Prince Edward Island	1-800-565-7192
Quebec	1-800-361-2831
Ontario	1-800-268-1151
Manitoba	1-800-282-8006
Saskatchewan	1(112)800-667-3524
Alberta	1-800-222-6400
British Columbia (South and Central)	112-800-663-1551
Yukon and Northern B.C. (area served by NorthwTel Inc.)	Zénith 0-8913
Northwest Territories (area served by NorthwTel Inc.)	Call collect 420-2011

How to Order Publications

This and other Statistics Canada publications may be purchased from local authorized agents and other community bookstores, through the local Statistics Canada offices, or by mail order to Publication Sales, Statistics Canada, Ottawa, K1A 0T6.

1(613)993-7276

Toronto
Credit card only (973-8018)

Des données sous plusieurs formes...

Statistique Canada diffuse les données sous formes diverses. Outre les publications, des totalisations habituelles et spéciales sont offertes sur imprimés d'ordinateur, sur microfiches et microfilms et sur bandes magnétiques. Des cartes et d'autres documents de référence géographiques sont disponibles pour certaines sortes de données. L'accès direct à des données agrégées est possible par le truchement de CANSIM, la base de données ordiolingue et le système d'extraction de Statistique Canada.

Comment obtenir d'autres renseignements

Toutes demandes de renseignements au sujet de cette publication ou de statistiques et services connexes doivent être adressées à:

Section du bétail et des produits d'origine animale,
Division de l'agriculture/ressources naturelles,

Statistique Canada, Ottawa, K1A 0T6 (téléphone: 990-8716) ou au centre de consultation de Statistique Canada à:

St. John's (772-4073)	Sturgeon Falls (753-4888)
Halifax (426-5331)	Winnipeg (949-4020)
Truro (893-7251)	Regina (359-5405)
Montréal (283-5725)	Edmonton (420-3027)
Ottawa (990-8116)	Vancouver (666-3691)
Toronto (973-6586)	

Un service d'appel interurbain sans frais est offert, dans toutes les provinces et dans les territoires, aux utilisateurs qui habitent à l'extérieur des zones de communication locale des centres régionaux de consultation.

Terre-Neuve et Labrador	Zénith 0-7037
Nouvelle-Écosse, Nouveau-Brunswick et Île-du-Prince-Édouard	1-800-565-7192
Québec	1-800-361-2831
Ontario	1-800-268-1151
Manitoba	1-800-282-8006
Saskatchewan	1(112)800-667-3524
Alberta	1-800-222-6400
Colombie-Britannique (sud et centrale)	112-800-663-1551
Yukon et nord de la C.-B. (territoire desservi par la NorthwTel Inc.)	Zénith 0-8913
Territoires du Nord-Ouest (territoire desservi par la NorthwTel Inc.)	Appelez à frais virés au 420-2011

Comment commander les publications

On peut se procurer cette publication et les autres publications de Statistique Canada auprès des agents autorisés et des autres librairies locales, par l'entremise des bureaux locaux de Statistique Canada, ou en écrivant à la Section des ventes des publications, Statistique Canada, Ottawa, K1A 0T6.

1(613)993-7276

Toronto
Carte de crédit seulement (973-8018)

Statistics Canada

Agriculture/Natural Resources Division
Livestock and Animal Products Section

Stocks of frozen meat products

December 1986

Published under the authority of
the Minister of Supply and
Services Canada

© Minister of Supply
and Services Canada 1987

January 1987
4-3103-507

Price: Canada, \$10.00, \$100.00 a year
Other Countries, \$11.00, \$110.00 a year

Payment to be made in Canadian funds or equivalent

Catalogue 32-012, Vol. 69, No. 12

ISSN 0703-7333

Ottawa

Statistique Canada

Division de l'agriculture/ressources naturelles
Section du bétail et des produits d'origine animale

Stocks de viandes congelées

Décembre 1986

Publication autorisée par
le ministre des Approvisionnements et
Services Canada

© Ministre des Approvisionnements
et Services Canada 1987

Janvier 1987
4-3103-507

Prix: Canada, \$10.00, \$100.00 par année
Autres pays, \$11.00, \$110.00 par année

Paiement en dollars canadiens ou l'équivalent

Catalogue 32-012, vol. 69, n° 12

ISSN 0703-7333

Ottawa

SYMBOLS

The following standard symbols are used in Statistics Canada publications:

- .. figures not available.
- ... figures not appropriate or not applicable.
- nil or zero.
- amount too small to be expressed.
- P preliminary figures.
- ƒ revised figures.
- x confidential to meet secrecy requirements of the Statistics Act.

This publication was prepared under the direction of:

- . Helen Fitzgerald-McDonald, Chief
Livestock and Animal Products Section
- . Peter Beerstecher, Project Manager
Animal Products Unit
- . Dave Burroughs, Analyst
Animal Products Unit

Please contact us if you would like to receive this information via **ENVOY 100** or a similar electronic messaging system by calling 613-990-8714.

SIGNES CONVENTIONNELS

Les signes conventionnels suivants sont employés uniformément dans les publications de Statistique Canada:

- .. nombres indisponibles.
- ... n'ayant pas lieu de figurer.
- néant ou zéro.
- nombres infimes.
- P nombres provisoires.
- ƒ nombres rectifiés.
- x confidentiel en vertu des dispositions de la Loi sur la statistique relatives au secret.

Cette publication a été rédigée sous la direction de:

- . Helen Fitzgerald-McDonald, chef
Section du bétail et des produits
d'origine animale
- . Peter Beerstecher, chargé de projet des
produits d'origine animale
- . Dave Burroughs, analyste
Sous-section des produits d'origine animale


Si vous désirez recevoir cette information via **ENVOY 100** ou un système de message électronique semblable, s'il-vous-plaît nous le faire savoir en téléphonant 613-990-8714.

TABLE OF CONTENTS

	Page
Source and Content	5
Table	
1. Stocks of Frozen Meat in Cold Storage:	
Canada	6
Atlantic Provinces	7
Quebec	8
Ontario	9
Manitoba	10
Saskatchewan	11
Alberta	12
British Columbia	13
2. Stocks of Frozen Imported Meat	14
3. Summary - Frozen Meat Stocks by Kind, Canada	14
Chart	
1. Frozen Pork Stocks	15
2. Frozen Beef Stocks	15
3. Frozen Veal Stocks	16
4. Frozen Mutton and Lamb Stocks	16

TABLE DES MATIÈRES

	Page
Source et contenu	5
Tableau	
1. Stocks de viandes congelées en entreposage frigorifique:	
Canada	6
Provinces de l'Atlantique	7
Québec	8
Ontario	9
Manitoba	10
Saskatchewan	11
Alberta	12
Colombie-Britannique	13
2. Stocks de viandes congelées importées	14
3. Sommaire - Viandes congelées par sorte, Canada	14
Graphique	
1. Stocks de porc congelé	15
2. Stocks de boeuf congelé	15
3. Stocks de veau congelé	16
4. Stocks de mouton et agneau congelé	16



SOURCE AND CONTENT

This report contains data on the stocks of frozen meat held by meat packers and their sales' outlets, wholesale butchers, abattoirs and cold storage warehouses. Inventories are taken only at the wholesale level. Canned meat stocks are collected by the Manufacturing and Primary Industries Division of Statistics Canada.

Firms are required to report all stocks in their own establishment or in specially rented rooms elsewhere as at the opening of the first business day of the month. By a special arrangement, made with the industry through the Canadian Meat Council, the larger meat packers report total meat inventories regardless of where held. Cold storage warehouses are instructed not to report stocks held for these large packers.

Total Meat

Total frozen meat in cold storage at the opening of the first business day of the month of December amounted to 28 748 metric tonnes as compared with 26 945 tonnes last month and 38 494 tonnes a year ago.

Current stocks as a percentage of stocks at the same date last year are:

	Per cent
Pork	71
Beef	72
Veal	108
Mutton and lamb	97
Fancy meats	87

Note: Quantities in this publication are, and will continue to be, in S.I. units

The conversion factor is:

1 kg = 2.2046 lb.

SOURCE ET CONTENU

Ce bulletin présente des données sur les stocks de viandes congelées détenus par les entreprises de conditionnement des viandes et leurs points de vente, par les bouchers-grossistes, les abattoirs et les entrepôts frigorifiques. L'inventaire se fait au niveau de la vente de gros seulement. Les renseignements sur les stocks de viandes en boîtes sont recueillis par la Division des industries manufacturières et primaires de Statistique Canada.

Les entreprises doivent déclarer tous les stocks qu'elles détiennent chez elles ou dans des endroits spécialement loués au premier jour d'affaires du mois. Par suite d'un arrangement spécial avec l'industrie, par l'entremise du Conseil des viandes du Canada, les grosses entreprises de conditionnement des viandes déclarent leurs stocks totaux où qu'ils soient détenus. Les entrepôts frigorifiques ont instruction de ne pas inscrire les stocks détenus pour le compte de ces grandes entreprises.

Total, viandes

Au premier jour d'affaires de décembre il y avait en tout 28 748 tonnes métriques de viandes congelées dans les entrepôts frigorifiques contre 26 945 le mois dernier et 38 494 il y a un an.

Stocks courants comme au pourcentage des stocks à la même date l'année dernière sont:

	Pourcentage
Porc	71
Boeuf	72
Veau	108
Mouton et agneau	97
Abats	87

Note: Les quantités dans cette publication sont et continueront d'être présentées uniquement en unités de mesure du S.I.

Le facteur utilisé est:

1 kg = 2.2046 liv.

TABLE 1. Stocks of Frozen Meat in Cold Storage

TABLEAU 1. Stocks de viandes congelées en entreposage frigorifique

Kind and classification	December 1, 1986P	November 1, 1986F	December 1, 1985
Sorte et classification	1 ^{er} décembre 1986P	1 ^{er} novembre 1986F	1 ^{er} décembre 1985
Canada			
metric - tonnes - métriques			
Pork - Porc:			
Hams - Jambons:			
9 kg and under - et moins	246	222	1 473
9-12 kg	143	171	91
12 kg and over - et plus	131	72	70
Backs (boneless and skinless) - Dos (désossés et écouennés)			
Loins - Longes	453	451	633
	245	247	327
Bellies - flancs:			
5.5 kg and under - et moins	631	654	344
5.5 kg and over - et plus	14	20	287
Shoulders - Épaules			
Butts - Socs	185	215	175
Picnics	520	542	302
Tenderloins - Filets	324	392	415
Spare ribs - Côtes levées	78	75	209
Back ribs - Côtes levées de dos	370	432	757
	148	148	599
Trimnings - Parures:			
80% and over, lean - et plus de maigre	809	804	777
80% and under - et moins	496	505	621
Skinless neck fat - Gras de cou écouenné			
Unclassified - Non classé	265	258	280
	2 098	1 995	2 585
Total	7 155	7 202	10 015
Beef - Boeuf:			
Bone in - Avec os	1 485	1 559	1 967
Boneless - Désossé	10 893	10 340	16 567
Total	12 378	11 899	18 534
Veal - Veau:			
Bone in - Avec os	105	108	100
Boneless - Désossé	782	747	606
Total	887	855	706
Mutton and lamb - Mouton et agneau:			
Carcasses and cuts - Carcasses et coupes	2 982	2 010	3 063
Fancy meats - Abats:			
Pork - Porc	1 179	1 215	1 796
Beef - Boeuf	3 791	3 457	3 895
Veal - Veau	218	200	316
Lamb - Agneau	158	107	169
Total	5 346	4 979	6 176
FROZEN MEAT - TOTAL - VIANDES CONGELÉES	28 748	26 945	38 494

TABLE 1. Stocks of Frozen Meat in Cold Storage - Continued

TABLEAU 1. Stocks de viandes congelées en entreposage frigorifique - suite

Kind and classification	December 1, 1986P	November 1, 1986P	December 1, 1985
Sorte et classification	1er décembre 1986P	1er novembre 1986P	1er décembre 1985
Atlantic Provinces - Provinces de l'Atlantique			
metric - tonnes - métriques			
Pork - Porc:			
Hams - Jambons:			
9 kg and under - et moins)			
9-12 kg)	19	7	10
12 kg and over - et plus)			
Backs (boneless and skinless) - Dos (désossés et écrouennés)			
Loins - Longes	(1) 34	(1) 55	2 40
Bellies - Flancs:			
5.5 kg and under - et moins)		14	
5.5 kg and over - et plus)	(1)		(1)
Shoulders - Épaules			
Butts - Socs	22	22	9
Picnics	22	21	14
Tenderloins - Filets	27	27	13
Spare ribs - Côtes levées	(1)	(1)	2
Back ribs - Côtes levées de dos	24	27	38
	(1)	(1)	(1)
Trimnings - Parures:			
20% and over, lean - et plus de maigre)	21	21	82
20% and under - et moins)			
Skinnless neck fat - Gras de cou écrouenné			
Unclassified - Non classé	(1) 103	(1) 97	(1) 96
Total	273	292	305
Beef - Boeuf:			
Bone in - Avec os	39	41	66
Boneless - Désossé	660	611	665
Total	699	652	731
Veal - Veau:			
Bone in - Avec os	(2)	(2)	(
Boneless - Désossé	(2)	(2)	(
Total	(2)	(2)	6
Mutton and lamb - Mouton et agneau:			
Carcasses and cuts - Carcasses et coupes	(2)	(2)	72
Fancy meats - Abats:			
Pork - Porc	(2)	(2)	(2)
Beef - Boeuf	82	75	70
Veal - Veau	(2)	(2)	(2)
Lamb - Agneau	-	(2)	-
Total	99	94	102
FROZEN MEAT - TOTAL - VIANDES CONGELÉES	1 153	1 118	1 216

See footnote(s) at end of Table 1.

Voir note(s) à la fin du tableau 1.

TABLE 1. Stocks of Frozen Meat in Cold Storage - Continued

TABLEAU 1. Stocks de viandes congelées en entreposage frigorifique - suite

Kind and classification	December 1, 1986P	November 1, 1986P	December 1, 1985
Sorte et classification	1 ^{er} décembre 1986P	1 ^{er} novembre 1986P	1 ^{er} décembre 1985
Québec			
metric - tonnes - métriques			
Pork - Porc:			
Hams - Jambons:			
9 kg and under - et moins	60	60)
9-12 kg)	158	144	()
12 kg and over - et plus)			()
Backs (boneless and skinless) - Dos (désossés et écrouennés)	173	153	321
Loins - Longes	97	79	129
Bellies - Flancs:			
5.5 kg and under - et moins)	44	45	243
5.5 kg and over - et plus)			
Shoulders - Épaules	44	44	70
Butts - Socs	(1)	(1)	159
Picnics	141	172	163
Tenderloins - Filets	35	34	89
Spare ribs - Côtes levées	112	116	289
Back ribs - Côtes levées de dos	74	72	324
Trimnings - Parures:			
80% and over, lean - et plus de maigre	328	327	374
80% and under - et moins	171	166	250
Skinless neck fat - Gras de cou écrouenné	103	103	122
Unclassified - Non classé	846	773	1 179
Total	2 385	2 286	4 390
Beef - Boeuf:			
Bone in - Avec os	936	977	652
Boneless - Désossé	2 626	2 819	3 151
Total	3 561	3 796	3 803
Veal - Veau:			
Bone in - Avec os	92	85	70
Boneless - Désossé	213	215	281
Total	305	300	351
Mutton and lamb - Mouton et agneau:			
Carcasses and cuts - Carcasses et coupes	335	348	521
Fancy meats - Abats:			
Pork - Porc	441	417	449
Beef - Boeuf	1 489	1 209	1 852
Veal - Veau	(2)	(2)	(2)
Lamb - Agneau	(2)	(2)	(2)
Total	2 217	1 859	2 629
FROZEN MEAT - TOTAL - VIANDES CONGELÉES	8 803	8 589	11 695

See footnote(s) at end of Table 1.
Voir note(s) à la fin du tableau 1.

TABLE 1. Stocks of Frozen Meat in Cold Storage - Continued

TABLEAU 1. Stocks de viandes congelées en entreposage frigorifique - suite

Kind and classification	December 1, 1986 ^P	November 1, 1986 ^F	December 1, 1985
Sorte et classification	1 ^{er} décembre 1986 ^P	1 ^{er} novembre 1986 ^F	1 ^{er} décembre 1985
Ontario			
metric - tonnes - métriques			
Pork - Porc:			
Hams - Jambons:			
9 kg and under - et moins)		
9-12 kg)	67	474
12 kg and over - et plus)		
Backs (boneless and skinless) - Dos (désossés et écouennés)	104	124	112
Loins - Longes	25	12	97
Bellies - Flancs:			
5.5 kg and under - et moins)		
5.5 kg and over - et plus)	(1)	185
Shoulders - Épaules	107	136	57
Butts - Socs	28	(1)	52
Picnics	(1)	(1)	26
Tenderloins - Filets	11	8	48
Spare ribs - Côtes levées	16	63	215
Back ribs - Côtes levées de dos	(1)	(1)	125
Trimmings - Parures:			
80% and over, lean - et plus de maigre	266	261	136
80% and under - et moins	160	179	269
Skinless neck fat - Gras de cou écouenné	(1)	(1)	83
Unclassified - Non classé	364	465	369
Total	1 172	1 317	2 247
Beef - Boeuf:			
Bone in - Avec os	184	190	830
Boneless - Désossé	5 412	4 766	9 658
Total	5 596	4 956	10 488
Veal - Veau:			
Bone in - Avec os	(2)	(2)	14
Boneless - Désossé	(2)	(2)	233
Total	315	276	247
Mutton and lamb - Mouton et agneau:			
Carcasses and cuts - Carcasses et coupes	2 275	1 291	2 278
Fancy meats - Abats:			
Pork - Porc	189	177	265
Beef - Boeuf	282	246	497
Veal - Veau	(2)	(2)	(2)
Lamb - Agneau	(2)	(2)	(2)
Total	493	429	772
FROZEN MEAT - TOTAL - VIANDES CONGELÉES	9 852	8 269	16 033

See footnote(s) at end of Table 1.
Voir note(s) à la fin du tableau 1.

TABLE 1. Stocks of Frozen Meat in Cold Storage - Continued

TABLEAU 1. Stocks de viandes congelées en entreposage frigorifique - suite

Kind and classification	December 1, 1986P	November 1, 1986P	December 1, 1985
Sorte et classification	1 ^{er} décembre 1986P	1 ^{er} novembre 1986P	1 ^{er} décembre 1985
Manitoba			
metric - tonnes - métriques			
Pork - Porc:			
Hams - Jambons:			
9 kg and under - et moins)		
9-12 kg)		
12 kg and over - et plus)	155	49
Backs (boneless and skinless) - Dos (désossés et écrouennés)	(1)	(1)	127
Loins - Longes	(1)	(1)	38
Bellies - Flancs:			
5.5 kg and under - et moins)		
5.5 kg and over - et plus)	11	99
Shoulders - Épaules	(1)	(1)	(1)
Butts - Socs	53	52	27
Picnics	48	48	15
Tenderloins - filets	8	8	5
Spare ribs - Côtes levées	23	22	23
Back ribs - Côtes levées de dos	6	6	(1)
Trimming - Parures:			
80% and over, lean - et plus de maigre)	31	(
80% and under - et moins)		(
Skinless neck fat - Gras de cou écrouenné	(1)	(1)	(1)
Unclassified - Non classé	482	475	367
Total	817	806	797
Beef - Boeuf:			
Bone in - Avec os	11	11	60
Boneless - Désossé	398	398	427
Total	409	409	487
Veal - Veau:			
Bone in - Avec	-	-	-
Boneless - Désossé	(2)	(2)	(2)
Total	(2)	(2)	(2)
Mutton and lamb - Mouton et agneau:			
Carcasses and cuts - Carcasses et coupes	(2)	(2)	(2)
Fancy meats - Abats:			
Pork - Porc	166	165	270
Beef - Boeuf	815	814	251
Veal - Veau	-	-	-
Lamb - Agneau	-	-	-
Total	981	979	521
FROZEN MEAT - TOTAL - VIANDES CONGELÉES	2 256	2 244	1 842

See footnote(s) at end of Table 1.

Voir note(s) à la fin du tableau 1.

TABLE 1. Stocks of Frozen Meat in Cold Storage - Continued

TABLEAU 1. Stocks de viandes congelées en entreposage frigorifique - suite

Kind and classification	December 1, 1986P	November 1, 1986F	December 1, 1985
Sorte et classification	1er décembre 1986P	1er novembre 1986F	1er décembre 1985
Saskatchewan			
metric - tonnes - métriques			
Pork - Porc:			
Hams - Jambons:			
9 kg and under - et moins)		
9-12 kg)	3	302
12 kg and over - et plus)		
Backs (boneless and skinless) - Dos (désossés et écrouennés)	52	52	(1)
Loins - Longes	6	6	(1)
Bellies - Flancs:			
5.5 kg and under - et moins)	473	24
5.5 kg and over - et plus)		
Shoulders - Épaules	-	-	-
Butts - Socs	108	108	(1)
Picnics	14	14	(1)
Tenderloins - Filets	10	10	(1)
Spare ribs - Côtes levées	53	53	(1)
Back ribs - Côtes levées de dos	(1)	(1)	(1)
Trimings - Parures:			
80% and over, lean - et plus de maigre	24	24)
80% and under - et moins	66	66)
Skinless neck fat - Gras de cou écrouenné	-	-	(1)
Unclassified - Non classé	292	292	527
Total	1 101	1 101	869
Beef - Boeuf:			
Bone in - Avec os	24	24)
Boneless - Désossé	160	160)
Total	184	184	956
Veal - Veau:			
Bone in - Avec os	-	-	-
Boneless - Désossé	(2)	(2)	(2)
Total	(2)	(2)	(2)
Mutton and lamb - Mouton et agneau:			
Carcasses and cuts - Carcasses et coupes	(2)	(2)	(2)
Fancy meats - Abats:			
Pork - Porc	84	84	(2)
Beef - Boeuf	157	157	(2)
Veal - Veau	-	-	-
Lamb - Agneau	-	-	-
Total	241	241	408
FROZEN MEAT - TOTAL - VIANDES CONGELÉES	1 735	1 735	2 237

See footnote(s) at end of Table 1.
Voir note(s) à la fin du tableau 1.

TABLE 1. Stocks of Frozen Meat in Cold Storage - Continued

TABLEAU 1. Stocks de viandes congelées en entreposage frigorifique - suite

Kind and classification	December 1, 1986P	November 1, 1986P	December 1, 1985
Sorte et classification	1 ^{er} décembre 1986P	1 ^{er} novembre 1986P	1 ^{er} décembre 1985
Alberta			
metric - tonnes - métriques			
Pork - Porc:			
Hams - Jambons:			
9 kg and under - et moins)		
9-12 kg)	2	31
12 kg and over - et plus)		
Backs (boneless and skinless) - Dos (désossés et écrouennés)	19	15	(1)
Loins - Longes	37	50	2
Bellies - Flancs:			
5.5 kg and under - et moins)	17	13
5.5 kg and over - et plus)		
Shoulders - Épaules	(1)	(1)	-
Butts - Socs	(1)	(1)	(1)
Picnics	3	6	4
Tenderloins - Filets	(1)	(1)	(1)
Spare ribs - Côtes levées	87	94	65
Back ribs - Côtes levées de dos	4	7	(1)
Trimnings - Parures:			
80% and over, lean - et plus de maigre)	25	78
80% and under - et moins)		
Skinless neck fat - Gras de cou écrouenné	(1)	(1)	(1)
Unclassified - Non classé	288	268	147
Total	493	486	341
Beef - Boeuf:			
Bone in - Avec os)	1 391	1 386
Boneless - Désossé)		
Total	1 417	1 391	1 386
Veal - Veau:			
Bone in - Avec os	(2)	(2)) 36
Boneless - Désossé	(2)	(2))
Total	35	49	36
Mutton and lamb - Mouton et agneau:			
Carcasses and cuts - Carcasses et coupes	188	189	129
Fancy meats - Abats:			
Pork - Porc	222	295	554
Beef - Boeuf	707	695	641
Veal - Veau	(2)	(2)	(2)
Lamb - Agneau	(2)	(2)	(2)
Total	986	1 048	1 317
FROZEN MEAT - TOTAL - VIANDES CONGELÉES	3 120	3 163	3 210

See footnote(s) at end of Table 1.
Voir note(s) à la fin du tableau 1.

TABLE 1. Stocks of Frozen Meat in Cold Storage - Concluded

TABLEAU 1. Stocks de viandes congelées en entreposage frigorifique - fin

Kind and classification	December 1, 1986P	November 1, 1986 ¹	December 1, 1985
Sorte et classification	1 ^{er} décembre 1986P	1 ^{er} novembre 1986 ¹	1 ^{er} décembre 1985
British Columbia - Colombie-Britannique			
metric - tonne - métriques			
Pork - Porc:			
Hams - Jambons:			
9 kg and under - et moins)		
9-12 kg) 27	27	90
12 kg and over - et plus)		
Backs (boneless and skinless) - Dos (désossés et écouennés)	(1)	(1)	35
Loins - Longes	30	30	19
Bellies - Flancs:			
5.5 kg and under - et moins) (1)	(1)	60
5.5 kg and over - et plus)		
Shoulders - Épaules	-	-	(1)
Butts - Socs	34	34	44
Picnics	(1)	(1)	111
Tenderloins - Filets	(1)	(1)	9
Spare ribs - Côtes levées	56	57	91
Back ribs - Côtes levées de dos	21	21	24
Trimnings - Parures:			
80% and over, lean - et plus de maigre) 207	207	213
80% and under - et moins)		
Skinless neck fat - Gras de cou écouenné	19	19	(1)
Unclassified - Non classé	521	520	367
Total	915	915	1 065
Beef - Boeuf:			
Bone in - Avec os	39	39	45
Boneless - Désossé	472	472	637
Total	511	511	682
Veal - Veau:			
Bone in - Avec os	(2)	(2)	(2)
Boneless - Désossé	(2)	(2)	(2)
Total	13	13	55
Mutton and lamb - Mouton et agneau:			
Carcasses and cuts - Carcasses et coupes	61	61	31
Fancy meats - Abats:			
Pork - Porc	59	59	43
Beef - Boeuf	260	260	361
Veal - Veau	(2)	(2)	(2)
Lamb - Agneau	(2)	(2)	(2)
Total	329	329	427
FROZEN MEAT - TOTAL - VIANDES CONGELÉES	1 828	1 828	2 261

(1) Included in unclassified.

(1) Inclus sous la rubrique "non classé".

(2) Omitted to avoid disclosing individual company operations, included in totals.

(2) Chiffres omis pour garantir le secret des renseignements individuels; ces données sont toutefois comprises dans les totaux.

TABLE 2. Stocks of Frozen Imported Meat

TABLEAU 2. Stocks de viandes congelées importées

Kind and classification	December 1, 1986 ^P	November 1, 1986 ^F	December 1, 1985
Sorte et classification	1 ^{er} décembre 1986 ^P	1 ^{er} novembre 1986 ^F	1 ^{er} décembre 1985
metric - tonnes - métriques			
Beef - Boeuf:			
Bone in - Avec os	141	179	447
Boneless - Désossé	4 865	4 270	5 633
Veal - Veau:			
Bone in - Avec os	54	(1)	(1)
Boneless - Désossé	222	(1)	(1)
Mutton - Mouton	231	271	429
Lamb - Agneau	2 585	1 583	2 427
Total	8 098	6 559	9 165

(1) Omitted to avoid disclosing individual company operations, included in totals.

(1) Chiffres omis pour garantir le secret des renseignements individuels; ces données sont toutefois comprises dans les totaux.

TABLE 3. Summary - Frozen Meat Stocks by Kind, Canada(1)

TABLEAU 3. Sommaire - Viandes congelées par sorte, Canada(1)

Kind	December 1, 1986 ^P	November 1, 1986 ^F	December 1, 1985
Sorte	1 ^{er} décembre 1986 ^P	1 ^{er} novembre 1986 ^F	1 ^{er} décembre 1985
metric - tonnes - métriques			
Pork - Porc	8 334	8 417	11 810
Beef - Boeuf	16 168	15 356	22 429
Veal - Veau	1 105	1 055	1 023
Mutton and lamb - Mouton et agneau	3 140	2 117	3 232
Total	28 748	26 945	38 494

(1) Includes fancy meats.

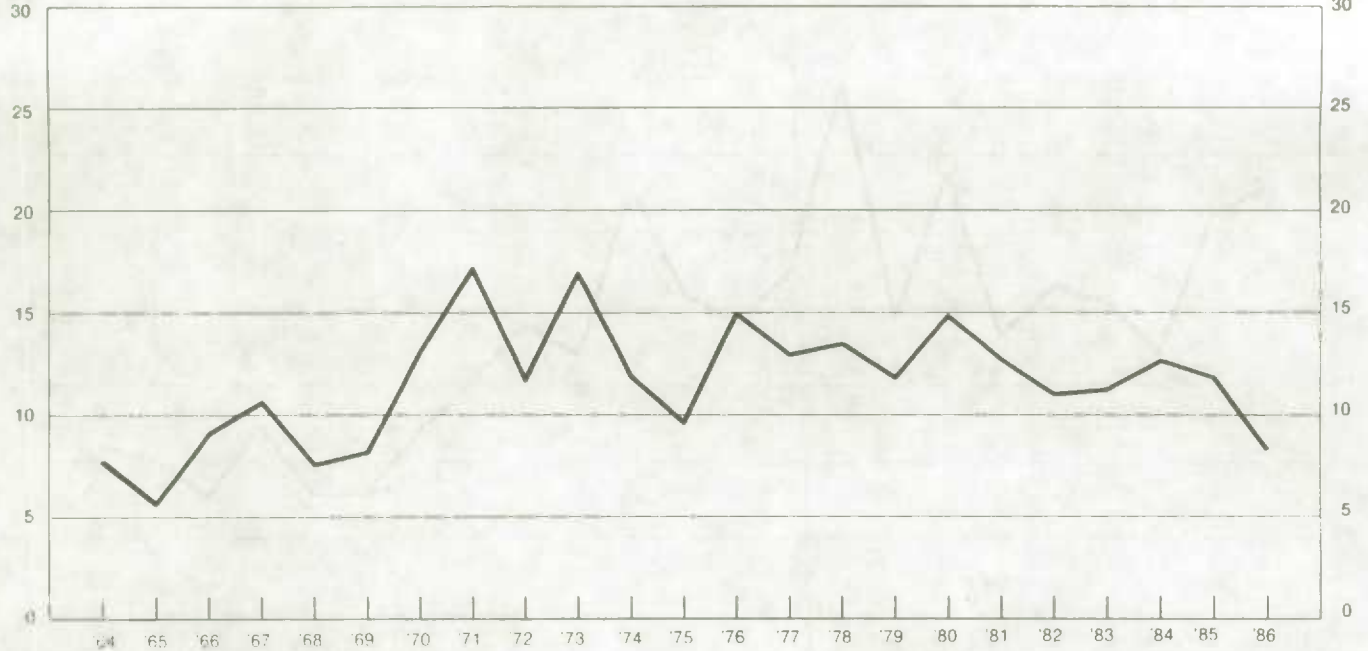
(1) Les stocks d'abats sont inclus.

Chart — 1

Frozen Pork: December 1 Stocks, Canada 1964-1986

Porc congelé: Stocks au 1^{er} décembre, Canada, 1964-1986

Metric tonnes
Tonnes métriques
'000



Graphique — 1

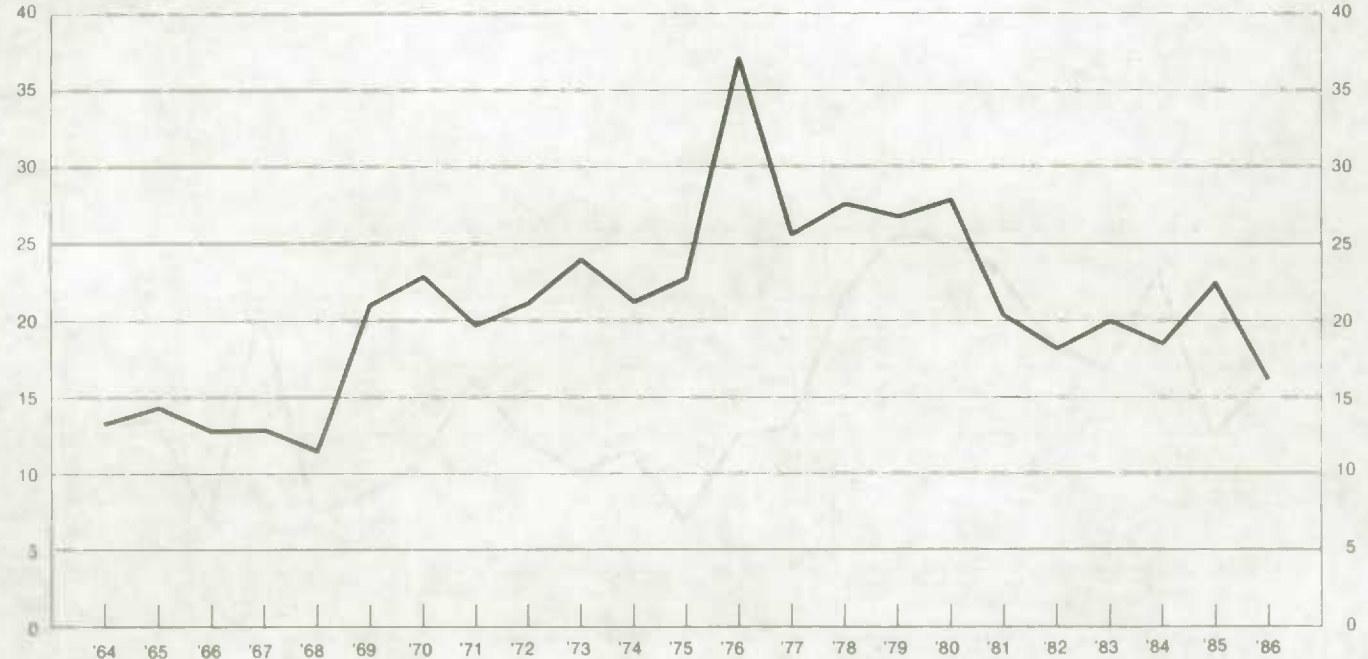
Metric tonnes
Tonnes métriques
'000

Chart — 2

Frozen Beef: December 1 Stocks, Canada, 1964-1986

Boeuf congelé: Stocks au 1^{er} décembre, Canada, 1964-1986

Metric tonnes
Tonnes métriques
'000



Graphique — 2

Metric tonnes
Tonnes métriques
'000

Chart — 3

Graphique — 3

Frozen Veal: December 1 Stocks, Canada, 1964-1986

Veau congelé: Stocks au 1^{er} décembre, Canada, 1964-1986

Metric tonnes
Tonnes métriques
'000

Metric tonnes
Tonnes métriques
'000

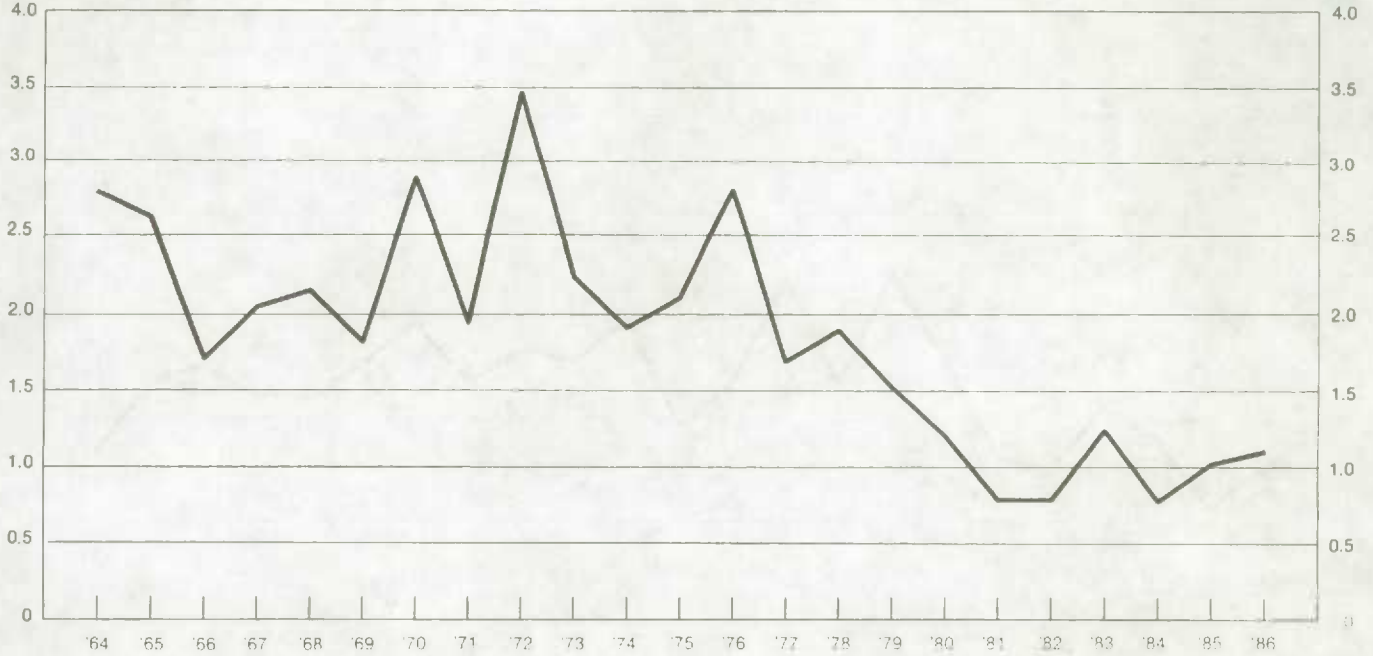


Chart — 4

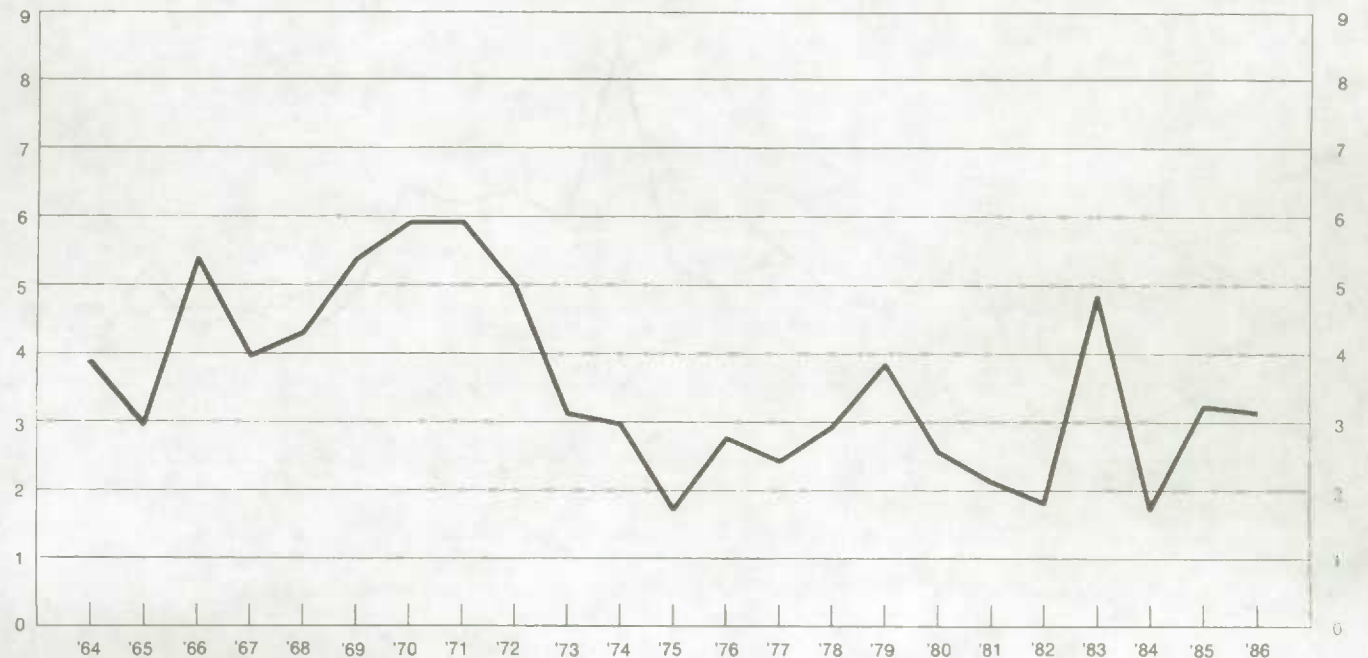
Graphique — 4

Frozen Mutton and Lamb: December 1 Stocks, Canada, 1964-1986

Mouton et agneau congelé: Stocks au 1^{er} décembre, Canada, 1964-1986

Metric tonnes
Tonnes métriques
'000

Metric tonnes
Tonnes métriques
'000





STATISTICS CANADA LIBRARY
BIBLIOTHÈQUE STATISTIQUE CANADA



1010682521