


Stocks of frozen meat products

February 1986

Stocks de viandes congelées

Février 1986



 **June 3** le 3 juin
census of agriculture recensement
de l'agriculture

Data in Many Forms...

Statistics Canada disseminates data in a variety of forms. In addition to publications, both standard and special tabulations are offered on computer print-outs, microfiche and microfilm, and magnetic tapes. Maps and other geographic reference materials are available for some types of data. Direct access to aggregated information is possible through CANSIM, Statistics Canada's machine-readable data base and retrieval system.

How to Obtain More Information

Inquiries about this publication and related statistics or services should be directed to:

Livestock and Animal Products Section,
Agriculture/Natural Resources Division,

Statistics Canada, Ottawa, K1A 0T6 (Telephone: 990-8716) or to the Statistics Canada reference centre in:

St. John's (772-4073)	Sturgeon Falls (753-4888)
Halifax (426-5331)	Winnipeg (949-4020)
Truro (893-7251)	Regina (359-5405)
Montréal (283-5725)	Edmonton (420-3027)
Ottawa (990-8116)	Vancouver (666-3691)
Toronto (973-6586)	

Toll-free access is provided in all provinces and territories, for users who reside outside the local dialing area of any of the regional reference centres.

Newfoundland and Labrador	Zenith 0-7037
Nova Scotia, New Brunswick and Prince Edward Island	1-800-565-7192
Quebec	1-800-361-2831
Ontario	1-800-268-1151
Manitoba	1-800-282-8006
Saskatchewan	1(112)800-667-3524
Alberta	1-800-222-6400
British Columbia (South and Central)	112-800-663-1551
Yukon and Northern B.C. (area served by NorthwTel Inc.)	Zenith 0-8913
Northwest Territories (area served by NorthwTel Inc.)	Call collect 420-2011

How to Order Publications

This and other Statistics Canada publications may be purchased from local authorized agents and other community bookstores, through the local Statistics Canada offices, or by mail order to Publication Sales and Services, Statistics Canada, Ottawa, K1A 0T6.

1(613)993-7276

Toronto
Credit card only (973-8018)

Des données sous plusieurs formes...

Statistique Canada diffuse les données sous formes diverses. Outre les publications, des totalisations habituelles et spéciales sont offertes sur imprimés d'ordinateur, sur microfiches et microfilms et sur bandes magnétiques. Des cartes et d'autres documents de référence géographiques sont disponibles pour certaines sortes de données. L'accès direct à des données agrégées est possible par le truchement de CANSIM, la base de données ordiolingue et le système d'extraction de Statistique Canada.

Comment obtenir d'autres renseignements

Toutes demandes de renseignements au sujet de cette publication ou de statistiques et services connexes doivent être adressées à:

Section du bétail et des produits d'origine animale,
Division de l'agriculture/ressources naturelles,

Statistique Canada, Ottawa, K1A 0T6 (téléphone: 990-8716) ou au centre de consultation de Statistique Canada à:

St. John's (772-4073)	Sturgeon Falls (753-4888)
Halifax (426-5331)	Winnipeg (949-4020)
Truro (893-7251)	Regina (359-5405)
Montréal (283-5725)	Edmonton (420-3027)
Ottawa (990-8116)	Vancouver (666-3691)
Toronto (973-6586)	

Un service d'appel interurbain sans frais est offert, dans toutes les provinces et dans les territoires, aux utilisateurs qui habitent à l'extérieur des zones de communication locale des centres régionaux de consultation.

Terre-Neuve et Labrador	Zénith 0-7037
Nouvelle-Écosse, Nouveau-Brunswick et Île-du-Prince-Édouard	1-800-565-7192
Québec	1-800-361-2831
Ontario	1-800-268-1151
Manitoba	1-800-282-8006
Saskatchewan	1(112)800-667-3524
Alberta	1-800-222-6400
Colombie-Britannique (sud et centrale)	112-800-663-1551
Yukon et nord de la C.-B. (territoire desservi par la NorthwTel Inc.)	Zénith 0-8913
Territoires du Nord-Ouest (territoire desservi par la NorthwTel Inc.)	Appelez à frais virés au 420-2011

Comment commander les publications

On peut se procurer cette publication et les autres publications de Statistique Canada auprès des agents autorisés et des autres librairies locales, par l'entremise des bureaux locaux de Statistique Canada, ou en écrivant à la Section des ventes et de la distribution des publications, Statistique Canada, Ottawa, K1A 0T6.

1(613)993-7276

Toronto
Carte de crédit seulement (973-8018)

Statistics Canada

Agriculture/Natural Resources Division
Livestock and Animal Products Section

Stocks of frozen meat products

February 1986

Statistique Canada

Division de l'agriculture/ressources naturelles
Section du bétail et des produits d'origine animale

Stocks de viandes congelées

Février 1986

Published under the authority of
the Minister of Supply and
Services Canada

© Minister of Supply
and Services Canada 1986

March 1986
4-3103-507

Price: Canada, \$10.00, \$100.00 a year
Other Countries, \$11.00, \$110.00 a year

Payment to be made in Canadian funds or equivalent

Catalogue 32-012, Vol. 69, No. 2

ISSN 0703-7333

Ottawa

Publication autorisée par
le ministre des Approvisionnements et
Services Canada

© Ministre des Approvisionnements
et Services Canada 1986

Mars 1986
4-3103-507

Prix: Canada, \$10.00, \$100.00 par année
Autres pays, \$11.00, \$110.00 par année

Paiement en dollars canadiens ou l'équivalent

Catalogue 32-012, vol. 69, n° 2

ISSN 0703-7333

Ottawa

SYMBOLS

The following standard symbols are used in Statistics Canada publications:

- .. figures not available.
- ... figures not appropriate or not applicable.
- nil or zero.
- amount too small to be expressed.
- P preliminary figures.
- r revised figures.
- x confidential to meet secrecy requirements of the Statistics Act.

This publication was prepared under the direction of:

- **Helen Fitzgerald**, Chief
Livestock and Animal Products Section
- **Peter Beerstecher**, Project Manager
Animal Products Unit
- **Dave Burroughs**, Analyst
Animal Products Unit

Please contact us if you would like to receive this information via **ENVOY 100** or a similar electronic messaging system by calling 613-990-8714.

SIGNES CONVENTIONNELS

Les signes conventionnels suivants sont employés uniformément dans les publications de Statistique Canada:

- .. nombres indisponibles.
- ... n'ayant pas lieu de figurer.
- néant ou zéro.
- nombres infimes.
- P nombres provisoires.
- r nombres rectifiés.
- x confidentiel en vertu des dispositions de la Loi sur la statistique relatives au secret.

Cette publication a été rédigée sous la direction de:

- **Helen Fitzgerald**, chef
Section du bétail et des produits d'origine animale
- **Peter Beerstecher**, chargé de projet des produits d'origine animale
- **Dave Burroughs**, analyste
Sous-section des produits d'origine animale


Si vous désirez recevoir cette information via **ENVOY 100** ou un système de message électronique semblable, s'il-vous-plaît nous le faire savoir en téléphonant 613-990-8714.

TABLE OF CONTENTS

	Page
Source and Content	5
Table	
1. Stocks of Frozen Meat in Cold Storage:	
Canada	6
Atlantic Provinces	7
Quebec	8
Ontario	9
Manitoba	10
Saskatchewan	11
Alberta	12
British Columbia	13
2. Stocks of Frozen Imported Meat	14
3. Summary - Frozen Meat Stocks by Kind, Canada	14
Chart	
1. Frozen Pork Stocks	15
2. Frozen Beef Stocks	15
3. Frozen Veal Stocks	16
4. Frozen Mutton and Lamb Stocks	16

TABLE DES MATIÈRES

	Page
Source et contenu	5
Tableau	
1. Stocks de viandes congelées en entreposage frigorifique:	
Canada	6
Provinces de l'Atlantique	7
Québec	8
Ontario	9
Manitoba	10
Saskatchewan	11
Alberta	12
Colombie-Britannique	13
2. Stocks de viandes congelées importées	14
3. Sommaire - Viandes congelées par sorte, Canada	14
Graphique	
1. Stocks de porc congelé	15
2. Stocks de boeuf congelé	15
3. Stocks de veau congelé	16
4. Stocks de mouton et agneau congelé	16



SOURCE AND CONTENT

This report contains data on the stocks of frozen meat held by meat packers and their sales' outlets, wholesale butchers, abattoirs and cold storage warehouses. Inventories are taken only at the wholesale level. Canned meat stocks are collected by the Manufacturing and Primary Industries Division of Statistics Canada.

Firms are required to report all stocks in their own establishment or in specially rented rooms elsewhere as at the opening of the first business day of the month. By a special arrangement, made with the industry through the Canadian Meat Council, the larger meat packers report total meat inventories regardless of where held. Cold storage warehouses are instructed not to report stocks held for these large packers.

Total Meat

Total frozen meat in cold storage at the opening of the first business day of the month of February amounted to 38 122 metric tonnes as compared with 36 061 tonnes last month and 35 651 tonnes a year ago.

Current stocks as a percentage of stocks at the same date last year are:

	Per cent
Pork	97
Beef	114
Veal	114
Mutton and lamb	92
Fancy meats	119

Note: Quantities in this publication are, and will continue to be, in S.I. units

The conversion factor is:

1 kg = 2.2046 lb.

SOURCE ET CONTENU

Ce bulletin présente des données sur les stocks de viandes congelées détenus par les entreprises de conditionnement des viandes et leurs points de vente, par les bouchers-grossistes, les abattoirs et les entrepôts frigorifiques. L'inventaire se fait au niveau de la vente de gros seulement. Les renseignements sur les stocks de viandes en boîtes sont recueillis par la Division des industries manufacturières et primaires de Statistique Canada.

Les entreprises doivent déclarer tous les stocks qu'elles détiennent chez elles ou dans des endroits spécialement loués au premier jour d'affaires du mois. Par suite d'un arrangement spécial avec l'industrie, par l'entremise du Conseil des viandes du Canada, les grosses entreprises de conditionnement des viandes déclarent leurs stocks totaux où qu'ils soient détenus. Les entrepôts frigorifiques ont instruction de ne pas inscrire les stocks détenus pour le compte de ces grandes entreprises.

Total, viandes

Au premier jour d'affaires de février il y avait en tout 38 122 tonnes métriques de viandes congelées dans les entrepôts frigorifiques contre 36 061 le mois dernier et 35 651 il y a un an.

Stocks courants comme au pourcentage des stocks à la même date l'année dernière sont:

	Pourcentage
Porc	97
Boeuf	114
Veau	114
Mouton et agneau	92
Abats	119

Nota: Les quantités dans cette publication sont et continueront d'être présentées uniquement en unités de mesure du S.I.

Le facteur utilisé est:

1 kg = 2.2046 liv.

TABLE 1. Stocks of Frozen Meat in Cold Storage

TABLEAU 1. Stocks de viandes congelées en entreposage frigorifique

Kind and classification	February 1, 1986 ^P	January 1, 1986 ^F	February 1, 1985
Sorte et classification	1 ^{er} février 1986 ^P	1 ^{er} janvier 1986 ^F	1 ^{er} février 1985
Canada			
metric - tonnes - métriques			
Pork - Porc:			
Hams - Jambons:			
9 kg and under - et moins	836	993	951
9-12 kg	145	97	386
12 kg and over - et plus	533	34	164
Backs (boneless and skinless) - Dos (désossés et écrouennés)	575	606	835
Loins - Longes	434	432	456
Bellies - Flancs:			
5.5 kg and under - et moins	196	272	472
5.5 kg and over - et plus	297	383	96
Shoulders - Épaules	275	121	155
Butts - Socs	343	271	532
Picnics	269	231	575
Tenderloins - Filets	142	164	217
Spare ribs - Côtes levées	790	816	692
Back ribs - Côtes levées de dos	569	568	597
Trimnings - Parures:			
80% and over, lean - et plus de maigre	705	663	898
80% and under - et moins	515	464	693
Skinless neck fat - Gras de cou écrouenné	256	330	427
Unclassified - Non classé	3 201	2 539	2 318
Total	10 080	8 983	10 463
Beef - Boeuf:			
Bone in - Avec os	2 026	1 964	2 720
Boneless - Désossé	17 410	15 636	14 673
Total	19 436	17 600	17 393
Veal - Veau:			
Bone in - Avec os	80	74	146
Boneless - Désossé	656	636	452
Total	736	710	598
Mutton and lamb - Mouton et agneau:			
Carcasses and cuts - Carcasses et coupes	1 826	2 376	2 109
Fancy meats - Abats:			
Pork - Porc	1 213	1 355	1 217
Beef - Boeuf	4 462	4 677	3 569
Veal - Veau	163	154	194
Lamb - Agneau	205	204	107
Total	6 044	6 390	5 087
FROZEN MEAT - TOTAL - VIANDES CONGELÉES	38 122	36 061	35 651

TABLE 1. Stocks of Frozen Meat in Cold Storage - Continued

TABLEAU 1. Stocks de viandes congelées en entreposage frigorifique - suite

Kind and classification	February 1, 1986 ^P	January 1, 1986 ^F	February 1, 1985
Sorte et classification	1 ^{er} février 1986 ^P	1 ^{er} janvier 1986 ^F	1 ^{er} février 1985
Atlantic Provinces - Provinces de l'Atlantique			
metric - tonnes - métriques			
Pork - Porc:			
Hams - Jambons:			
9 kg and under - et moins)		
9-12 kg)	273	10
12 kg and over - et plus)		96
Bucks (boneless and skinless) - Dos (désossés et écouennés)			
Loins - Longes	(1)	5	(1)
	21	32	46
Bellies - Flancs:			
5.5 kg and under - et moins)		
5.5 kg and over - et plus)	37	43
			(1)
Shoulders - Épaules			
Butts - Socs	(1)	(1)	(1)
Picnics	15	11	16
Tenderloins - Filets	34	18	53
Spare ribs - Côtes levées	(1)	(1)	2
Back ribs - Côtes levées de dos	48) 43 () 36 (
	(1)) ((1)
Trimings - Parures:			
80% and over, lean - et plus de maigre)		
80% and under - et moins)	46	62
			54
Skinless neck fat - Gras de cou écouenné			
Unclassified - Non classé	(1)	(1)	(1)
	266	132	102
Total	741	357	409
Beef - Boeuf:			
Bone in - Avec os	60	67	50
Boneless - Désossé	624	747	757
Total	684	814	807
Veal - Veau:			
Bone in - Avec os	(2)	(2)	(2)
Boneless - Désossé	(2)	(2)	(2)
Total	(2)	(2)	(2)
Mutton and lamb - Mouton et agneau:			
Carcasses and cuts - Carcasses et coupes	(2)	(2)	(2)
Fancy meats - Abats:			
Pork - Porc	(2)	(2)	(2)
Beef - Boeuf	147	77	79
Veal - Veau	(2)	(2)	(2)
Lamb - Agneau	-	-	-
Total	164	108	88
FROZEN MEAT - TOTAL - VIANDES CONGELÉES	1 660	1 352	1 419

See footnote(s) at end of Table 1.

Voir note(s) à la fin du tableau 1.

TABLE 1. Stocks of Frozen Meat in Cold Storage - Continued

TABLEAU 1. Stocks de viandes congelées en entreposage frigorifique - suite

Kind and classification	February 1, 1986 ^P	January 1, 1986 ^F	February 1, 1985
Sorte et classification	1 ^{er} février 1986 ^P	1 ^{er} janvier 1986 ^F	1 ^{er} février 1985
Quebec - Québec			
metric - tonnes - métriques			
Pork - Porc:			
Hams - Jambons:			
9 kg and under - et moins	567)	482
9-12 kg	62) 639	(203
12 kg and over - et plus	17)	(
Backs (boneless and skinless) - Dos (désossés et écrouennés)	183	217	263
Loins - Longes	169	193	303
Bellies - Flancs:			
5.5 kg and under - et moins	227) 88	195
5.5 kg and over - et plus) 166	(1)
Shoulders - Épaules	64	55	85
Butts - Socs	143	134	225
Picnics	56	57	163
Tenderloins - Filets	72	81	95
Spare ribs - Côtes levées	288	304	186
Back ribs - Côtes levées de dos	210	307	153
Trimnings - Parures:			
80% and over, lean - et plus de maigre	223	255	330
80% and under - et moins	238	182	185
Skinless neck fat - Gras de cou écrouenné	126	128	208
Unclassified - Non classé	1 254	1 065	984
Total	3 897	3 869	4 060
Beef - Boeuf:			
Bone in - Avec os	640	554	1 053
Boneless - Désossé	3 183	2 935	3 811
Total	3 823	3 489	4 864
Veal - Veau:			
Bone in - Avec os	40	36	125
Boneless - Désossé	271	274	210
Total	312	310	335
Mutton and lamb - Mouton et agneau:			
Carcasses and cuts - Carcasses et coupes	430	476	564
Fancy meats - Abats:			
Pork - Porc	413	427	349
Beef - Boeuf	1 486	1 476	831
Veal - Veau	(2)	(2)	(2)
Lamb - Agneau	(2)	(2)	(2)
Total	2 186	2 165	1 339
FROZEN MEAT - TOTAL - VIANDES CONGELÉES	10 647	10 309	11 161

See footnote(s) at end of Table 1.

Voir note(s) à la fin du tableau 1.

TABLE 1. Stocks of Frozen Meat in Cold Storage - Continued

TABLEAU 1. Stocks de viandes congelées en entreposage frigorifique - suite

Kind and classification	February 1, 1986 ^P	January 1, 1986 ^F	February 1, 1985
Sorte et classification	1 ^{er} février 1986 ^P	1 ^{er} janvier 1986 ^F	1 ^{er} février 1985
Ontario			
metric - tonnes - métriques			
Pork - Porc:			
Hams - Jambons:			
9 kg and under - et moins)	(81
9-12 kg) 75	50	() 124
12 kg and over - et plus)	()
Backs (boneless and skinless) - Dos (désossés et écouennés)	126	75	84
Loins - Longes	104	51	37
Bellies - Flancs:			
5.5 kg and under - et moins)	113	82
5.5 kg and over - et plus)		
Shoulders - Épaules	37	41	(1)
Butts - Socs	50	32	20
Picnics	26	(1)	44
Tenderloins - filets	8	34	16
Spare ribs - Côtes levées	258	268	277
Back ribs - Côtes levées de dos	247	119	304
Trimings - Parures:			
70% and over, lean - et plus de maigre	242	141	205
70% and under - et moins	175	132	211
Skinless neck fat - Gras de cou écouenné	42	101	(1)
Unclassified - Non classé	482	297	484
Total	1 935	1 455	1 969
Beef - Boeuf:			
Bone in - Avec os	750	687	1 149
Boneless - Désossé	10 907	9 087	7 501
Total	11 657	9 774	8 651
Veal - Veau:			
Bone in - Avec os	22	19	14
Boneless - Désossé	197	193	195
Total	220	213	208
Mutton and lamb - Mouton et agneau:			
Carcasses and cuts - Carcasses et coupes	1 132	1 649	1 169
Fancy meats - Abats:			
Pork - Porc	179	175	272
Beef - Boeuf	433	799	573
Veal - Veau	(2)	(2)	(2)
Lamb - Agneau	(2)	(2)	(2)
Total	621	986	868
FROZEN MEAT - TOTAL - VIANDES CONGELÉES	15 564	14 077	12 865

See footnote(s) at end of Table 1.

Voir note(s) à la fin du tableau 1.

TABLE 1. Stocks of Frozen Meat in Cold Storage - Continued

TABLEAU 1. Stocks de viandes congelées en entreposage frigorifique - suite

Kind and classification	February 1, 1986 ^P	January 1, 1986 ^F	February 1, 1985
Sorte et classification	1 ^{er} février 1986 ^P	1 ^{er} janvier 1986 ^F	1 ^{er} février 1985
Manitoba			
metric - tonnes - métriques			
Pork - Porc:			
Hams - Jambons:			
9 kg and under - et moins	48)	59
9-12 kg	43) 79	(52
12 kg and over - et plus	-)	(
Backs (boneless and skinless) - Dos (désossés et écrouennés)	79	185	254
Loins - Longes	(1)	(1)	22
Bellies - Flancs:			
5.5 kg and under - et moins) 38	89) 31
5.5 kg and over - et plus)		
Shoulders - Épaules	12	(1)	9
Butts - Socs	52	43	140
Picnics	57	46	49
Tenderloins - Filets	19	5	47
Spare ribs - Côtes levées	68	50	46
Back ribs - Côtes levées de dos	42	71	49
Trimnings - Parures:			
80% and over, lean - et plus de maigre	47	14	54
80% and under - et moins	46	47	92
Skinless neck fat - Gras de cou écrouenné	(1)	(1)	(1)
Unclassified - Non classé	592	340	492
Total	1 144	970	1 395
Beef - Boeuf:			
Bone in - Avec os	76	155	154
Boneless - Désossé	549	445	250
Total	626	600	404
Veal - Veau:			
Bone in - Avec	-	-	-
Boneless - Désossé	(2)	(2)	9
Total	(2)	(2)	9
Mutton and lamb - Mouton et agneau:			
Carcasses and cuts - Carcasses et coupes	(2)	(2)	33
Fancy meats - Abats:			
Pork - Porc	240	292	255
Beef - Boeuf	221	230	(2)
Veal - Veau	-	-	(2)
Lamb - Agneau	-	-	-
Total	461	523	461
FROZEN MEAT - TOTAL - VIANDES CONGELÉES	2 289	2 130	2 303

See footnote(s) at end of Table 1.
Voir note(s) à la fin du tableau 1.

TABLE 1. Stocks of Frozen Meat in Cold Storage - Continued

TABLEAU 1. Stocks de viandes congelées en entreposage frigorifique - suite

Kind and classification	February 1, 1986 ^D	January 1, 1986 ^F	February 1, 1985
Sorte et classification	1 ^{er} février 1986 ^D	1 ^{er} janvier 1986 ^F	1 ^{er} février 1985
Saskatchewan			
metric - tonnes - métriques			
Pork - Porc:			
Hams - Jambons:			
9 kg and under - et moins)		
9-12 kg) 88	307	253
12 kg and over - et plus)		
Backs (boneless and skinless) - Dos (désossés et écouennés)	88	42	(1)
Loins - Longes	38	26	18
Bellies - Flancs:			
5.5 kg and under - et moins)	42	81
5.5 kg and over - et plus)		
Shoulders - Épaules	-	-	(1)
Butts - Socs	14	6	(1)
Picnics	37	26	(1)
Tenderloins - Filets	26	26	(1)
Spare ribs - Côtes levées	13	22	(1)
Back ribs - Côtes levées de dos	7	13	(1)
Trimnings - Parures:			
80% and over, lean - et plus de maigre	6	5) 63
80% and under - et moins	2	31)
Skinless neck fat - Gras de cou écouenné	-	1	(1)
Unclassified - Non classé	434	363	695
Total	773	912	1 110
Beef - Boeuf:			
Bone in - Avec os	31	29) 1 071
Boneless - Désossé	422	474)
Total	453	503	1 071
Veal - Veau:			
Bone in - Avec os	(2)	-	-
Boneless - Désossé	(2)	(2)	(2)
Total	(2)	(2)	(2)
Mutton and lamb - Mouton et agneau:			
Carcasses and cuts - Carcasses et coupes	(2)	(2)	(2)
Fancy meats - Abats:			
Pork - Porc	145	178	(2)
Beef - Boeuf	212	214	(2)
Veal - Veau	-	-	-
Lamb - Agneau	-	-	-
Total	357	393	288
FROZEN MEAT - TOTAL - VIANDES CONGELÉES	1 586	1 811	2 484

See footnote(s) at end of Table 1.

Voir note(s) à la fin du tableau 1.

TABLE 1. Stocks of Frozen Meat in Cold Storage - Continued

TABLEAU 1. Stocks de viandes congelées en entreposage frigorifique - suite

Kind and classification	February 1, 1986 ^P	January 1, 1986 ^F	February 1, 1985
Sorte et classification	1 ^{er} février 1986 ^P	1 ^{er} janvier 1986 ^F	1 ^{er} février 1985
Alberta			
metric - tonnes - métriques			
Pork - Porc:			
Hams - Jambons:			
9 kg and under - et moins)		
9-12 kg) 233	2	25
12 kg and over - et plus)		
Backs (boneless and skinless) - Dos (désossés et écouennés)	47	(1)	(1)
Loins - Longes	(1)	67	11
Bellies - Flancs:			
5.5 kg and under - et moins)	10	19
5.5 kg and over - et plus)		
Shoulders - Épaules	(1)	(1)	-
Butts - Socs	(1)	6	(1)
Picnics	(1)	(1)	(1)
Tenderloins - Filets	(1)	(1)	(1)
Spare ribs - Côtes levées	32	46	81
Back ribs - Côtes levées de dos	18	(1)	35
Trimnings - Parures:			
80% and over, lean - et plus de maigre)	72	33
80% and under - et moins)		
Skinless neck fat - Gras de cou écouenné	(1)	(1)	(1)
Unclassified - Non classé	173	194	286
Total	551	396	548
Beef - Boeuf:			
Bone in - Avec os)	(433	203
Boneless - Désossé) 1 594	(1 413	659
Total	1 594	1 847	862
Veal - Veau:			
Bone in - Avec os	(2)	(2))
Boneless - Désossé	(2)	(2)) 25
Total	47	34	25
Mutton and lamb - Mouton et agneau:			
Carcasses and cuts - Carcasses et coupes	101	102	141
Fancy meats - Abats:			
Pork - Porc	169	151	(2)
Beef - Boeuf	1 642	1 609	1 292
Veal - Veau	(2)	(2)	(2)
Lamb - Agneau	(2)	(2)	(2)
Total	1 852	1 815	1 564
FROZEN MEAT - TOTAL - VIANDES CONGELÉES	4 145	4 194	3 140

See footnote(s) at end of Table 1.

Voir note(s) à la fin du tableau 1.

TABLE 1. Stocks of Frozen Meat in Cold Storage - Concluded

TABLEAU 1. Stocks de viandes congelées en entreposage frigorifique - fin

Kind and classification	February 1, 1986 ^P	January 1, 1986 ^T	February 1, 1985
Sorte et classification	1 ^{er} février 1986 ^P	1 ^{er} janvier 1986 ^T	1 ^{er} février 1985
British Columbia - Colombie-Britannique			
metric - tonnes - métriques			
Pork - Porc:			
Hams - Jambons:			
9 kg and under - et moins	85	29)	127
9-12 kg)	24	8)	
12 kg and over - et plus)			
Backs (boneless and skinless) - Dos (désossés et écouennés)	(1)	40	(1)
Loins - Longes	24	36	19
Bellies - Flancs:			
5.5 kg and under - et moins)	104	104	144
5.5 kg and over - et plus)			
Shoulders - Épaules	-	-	(1)
Butts - Socs	56	38	38
Picnice	57	71	(1)
Tenderloins - Filets	(1)	(1)	(1)
Spare ribs - Côtes levées	83	83	48
Back ribs - Côtes levées de dos	42	40	45
Trimming - Parures:			
80% and over, lean - et plus de maigre)	153	186	(201
80% and under - et moins)			(108
Skinless neck fat - Gras de cou écouenné	40	32	11
Unclassified - Non classé	372	359	132
Total	1 041	1 024	972
Beef - Boeuf:			
Bone in - Avec os	42	38	36
Boneless - Désossé	557	536	698
Total	599	574	734
Veal - Veau:			
Bone in - Avec os	-	-	(2)
Boneless - Désossé	(2)	(2)	(2)
Total	(2)	(2)	13
Mutton and lamb - Mouton et agneau:			
Carcasses and cuts - Carcasses et coupes	(2)	(2)	80
Fancy meats - Abats:			
Pork - Porc	(2)	102	43
Beef - Boeuf	321	272	425
Veal - Veau	(2)	(2)	(2)
Lamb - Agneau	(2)	(2)	(2)
Total	402	400	479
FROZEN MEAT - TOTAL - VIANDES CONGELÉES	2 229	2 188	2 279

(1) Included in unclassified.

(1) Inclus sous la rubrique "non classé".

(2) Omitted to avoid disclosing individual company operations, included in totals.

(2) Chiffres omis pour garantir le secret des renseignements individuels; ces données sont toutefois comprises dans les totaux.

TABLE 2. Stocks of Frozen Imported Meat

TABLEAU 2. Stocks de viandes congelées importées

Kind and classification	February 1, 1986 ^P	January 1, 1986 ^F	February 1, 1985
Sorte et classification	1 ^{er} février 1986 ^P	1 ^{er} janvier 1986 ^F	1 ^{er} février 1985
metric - tonnes - métriques			
Beef - Boeuf:			
Bone in - Avec os	438	357	778
Boneless - Désossé	7 159	5 629	4 663
Veal - Veau:			
Bone in - Avec os	(2)	(2)	(2)
Boneless - Désossé	(2)	(2)	(2)
Mutton - Mouton	386	363	267
Lamb - Agneau	1 289	1 834	1 707
TOTAL	9 529	8 449	7 566

Note: Included in Table 1.

Nota: Compris dans le tableau 1.

TABLE 3. Summary - Frozen Meat Stocks by Kind, Canada(1)

TABLEAU 3. Sommaire - Viandes congelées par sorte, Canada(1)

Kind	February 1, 1986 ^P	January 1, 1986 ^F	February 1, 1985
Sorte	1 ^{er} février 1986 ^P	1 ^{er} janvier 1986 ^F	1 ^{er} février 1985
metric - tonnes - métriques			
Pork - Porc	11 293	10 338	11 680
Beef - Boeuf	23 898	22 278	20 962
Veal - Veau	899	864	792
Mutton and lamb - Mouton et agneau	2 031	2 581	2 216
TOTAL	38 122	36 061	35 651

(1) Includes fancy meats.

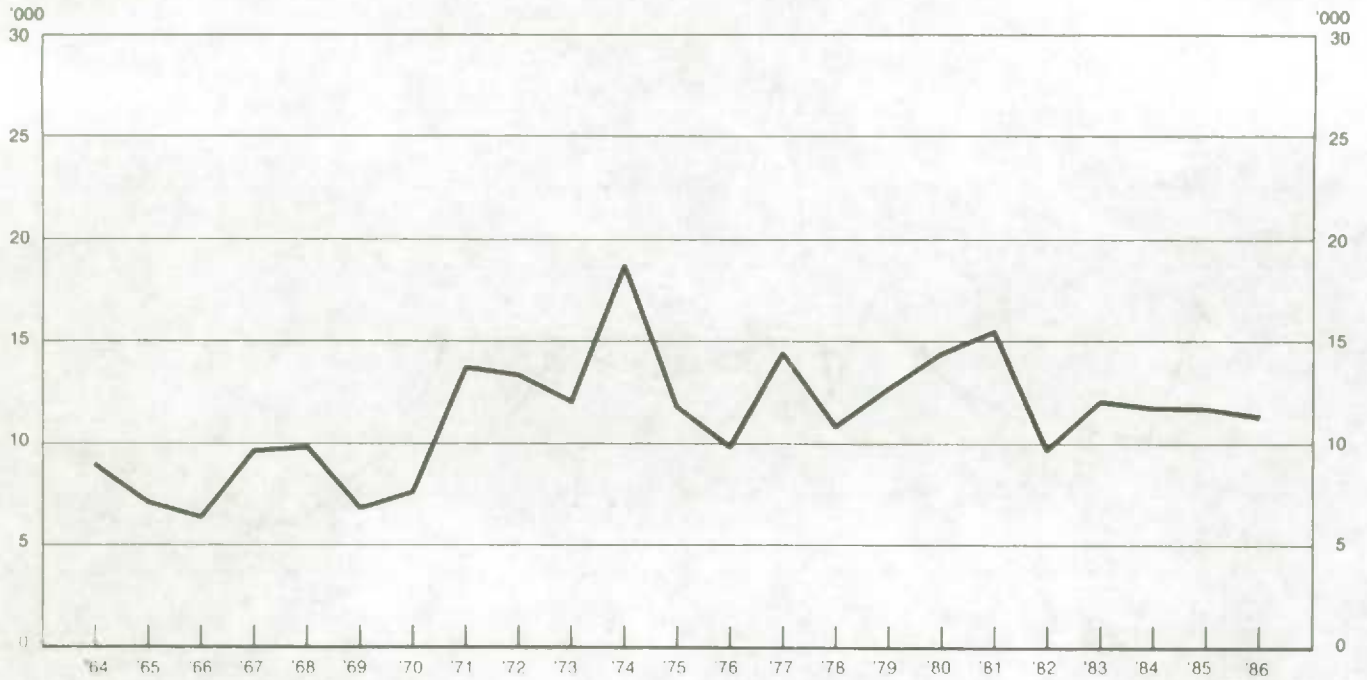
(1) Les stocks d'abats sont inclus.

Chart — 1

Frozen Pork: February 1 Stocks, Canada 1964-1986

Porc congelé: Stocks au 1^{er} février, Canada, 1964-1986

Metric tonnes
Tonnes métriques



Graphique — 1

Metric tonnes
Tonnes métriques

Chart — 2

Frozen Beef: February 1 Stocks, Canada 1964-1986

Boeuf congelé: Stocks au 1^{er} février, Canada, 1964-1986

Metric tonnes
Tonnes métriques



Graphique — 2

Metric tonnes
Tonnes métriques

Chart — 3

Graphique — 3

Frozen Veal: February 1 Stocks, Canada, 1964-1986

Veau congelé: Stocks au 1^{er} février, Canada, 1964-1986

Metric tonnes
Tonnes métriques

Metric tonnes
Tonnes métriques

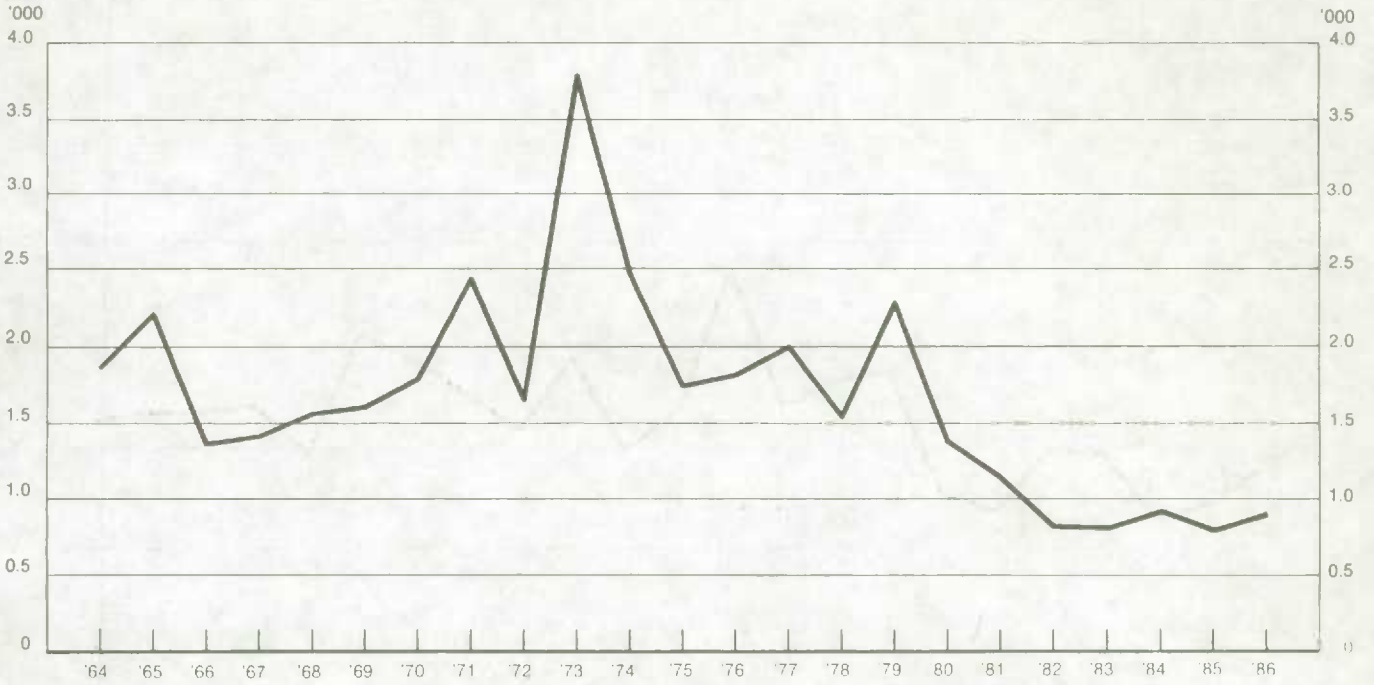


Chart — 4

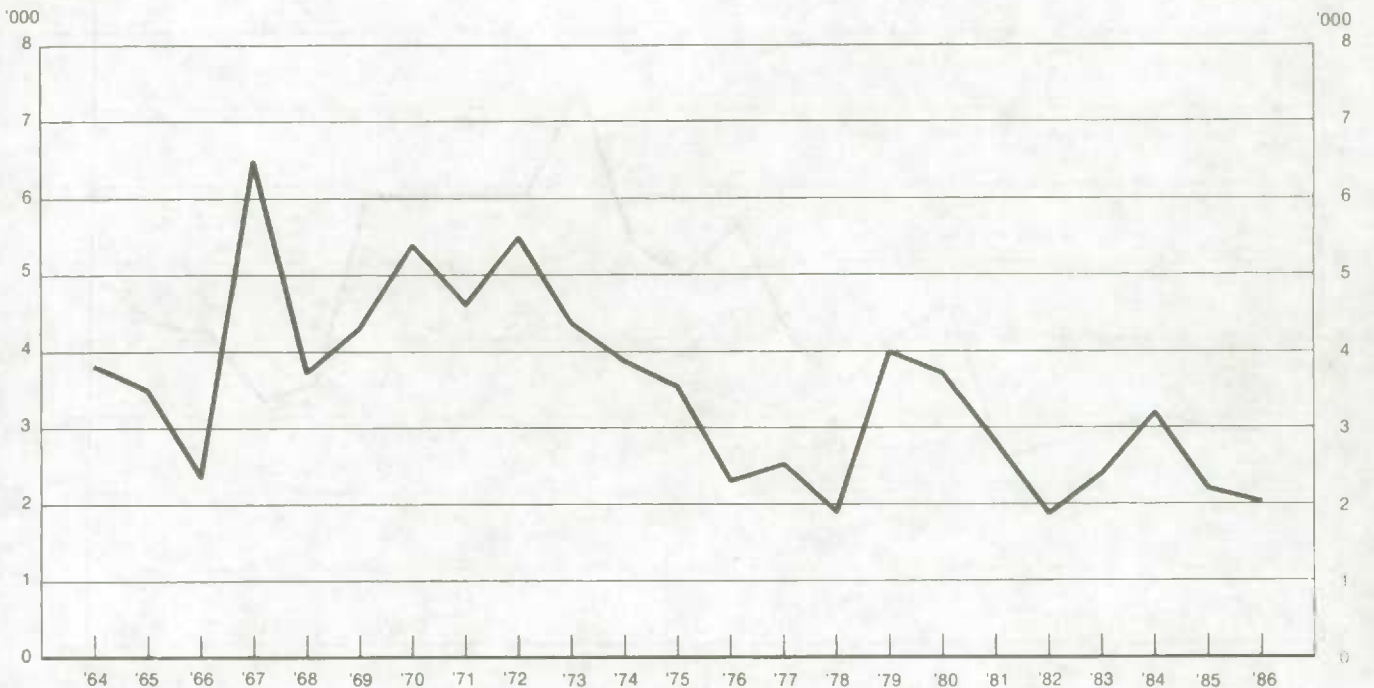
Graphique — 4

Frozen Mutton and Lamb: February 1 Stocks, Canada, 1964-1986

Mouton et agneau congelé: Stocks au 1^{er} février, Canada, 1964-1986


Metric tonnes
Tonnes métriques

Metric tonnes
Tonnes métriques





STATISTICS CANADA LIBRARY
BIBLIOTHÈQUE STATISTIQUE CANADA



1010682491