


Stocks of frozen meat products

March 1986

Stocks de viandes congelées

Mars 1986



Data in Many Forms...

Statistics Canada disseminates data in a variety of forms. In addition to publications, both standard and special tabulations are offered on computer print-outs, microfiche and microfilm, and magnetic tapes. Maps and other geographic reference materials are available for some types of data. Direct access to aggregated information is possible through CANSIM, Statistics Canada's machine-readable data base and retrieval system.

How to Obtain More Information

Inquiries about this publication and related statistics or services should be directed to:

Livestock and Animal Products Section,
Agriculture/Natural Resources Division,

Statistics Canada, Ottawa, K1A 0T6 (Telephone: 990-8716) or to the Statistics Canada reference centre in:

St. John's (772-4073)	Sturgeon Falls (753-4888)
Halifax (426-5331)	Winnipeg (949-4020)
Truro (893-7251)	Regina (359-5405)
Montréal (283-5725)	Edmonton (420-3027)
Ottawa (990-8116)	Vancouver (666-3691)
Toronto (973-6586)	

Toll-free access is provided in all provinces and territories, for users who reside outside the local dialing area of any of the regional reference centres.

Newfoundland and Labrador	Zenith 0-7037
Nova Scotia, New Brunswick and Prince Edward Island	1-800-565-7192
Quebec	1-800-361-2831
Ontario	1-800-268-1151
Manitoba	1-800-282-8006
Saskatchewan	1(112)800-667-3524
Alberta	1-800-222-6400
British Columbia (South and Central)	112-800-663-1551
Yukon and Northern B.C. (area served by NorthwTel Inc.)	Zenith 0-8913
Northwest Territories (area served by NorthwTel Inc.)	Call collect 420-2011

How to Order Publications

This and other Statistics Canada publications may be purchased from local authorized agents and other community bookstores, through the local Statistics Canada offices, or by mail order to Publication Sales and Services, Statistics Canada, Ottawa, K1A 0T6.

1(613)993-7276

Toronto
Credit card only (973-8018)

Des données sous plusieurs formes...

Statistique Canada diffuse les données sous formes diverses. Outre les publications, des totalisations habituelles et spéciales sont offertes sur imprimés d'ordinateur, sur microfiches et microfilms et sur bandes magnétiques. Des cartes et d'autres documents de référence géographiques sont disponibles pour certaines sortes de données. L'accès direct à des données agrégées est possible par le truchement de CANSIM, la base de données ordiolingue et le système d'extraction de Statistique Canada.

Comment obtenir d'autres renseignements

Toutes demandes de renseignements au sujet de cette publication ou de statistiques et services connexes doivent être adressées à:

Section du bétail et des produits d'origine animale,
Division de l'agriculture/ressources naturelles,

Statistique Canada, Ottawa, K1A 0T6 (téléphone: 990-8716) ou au centre de consultation de Statistique Canada à:

St. John's (772-4073)	Sturgeon Falls (753-4888)
Halifax (426-5331)	Winnipeg (949-4020)
Truro (893-7251)	Regina (359-5405)
Montréal (283-5725)	Edmonton (420-3027)
Ottawa (990-8116)	Vancouver (666-3691)
Toronto (973-6586)	

Un service d'appel interurbain sans frais est offert, dans toutes les provinces et dans les territoires, aux utilisateurs qui habitent à l'extérieur des zones de communication locale des centres régionaux de consultation.

Terre-Neuve et Labrador	Zénith 0-7037
Nouvelle-Écosse, Nouveau-Brunswick et Île-du-Prince-Édouard	1-800-565-7192
Québec	1-800-361-2831
Ontario	1-800-268-1151
Manitoba	1-800-282-8006
Saskatchewan	1(112)800-667-3524
Alberta	1-800-222-6400
Colombie-Britannique (sud et centrale)	112-800-663-1551
Yukon et nord de la C.-B. (territoire desservi par la NorthwTel Inc.)	Zénith 0-8913
Territoires du Nord-Ouest (territoire desservi par la NorthwTel Inc.)	Appelez à frais virés au 420-2011

Comment commander les publications

On peut se procurer cette publication et les autres publications de Statistique Canada auprès des agents autorisés et des autres librairies locales, par l'entremise des bureaux locaux de Statistique Canada, ou en écrivant à la Section des ventes et de la distribution des publications, Statistique Canada, Ottawa, K1A 0T6.

1(613)993-7276

Toronto
Carte de crédit seulement (973-8018)

Statistics Canada

Agriculture/Natural Resources Division
Livestock and Animal Products Section

Stocks of frozen meat products

March 1986

Published under the authority of
the Minister of Supply and
Services Canada

© Minister of Supply
and Services Canada 1986

April 1986
4-3103-507

Price: Canada, \$10.00, \$100.00 a year
Other Countries, \$11.00, \$110.00 a year

Payment to be made in Canadian funds or equivalent

Catalogue 32-012, Vol. 69, No. 3

ISSN 0703-7333

Ottawa

Statistique Canada

Division de l'agriculture/ressources naturelles
Section du bétail et des produits d'origine animale

Stocks de viandes congelées

Mars 1986

Publication autorisée par
le ministre des Approvisionnements et
Services Canada

© Ministre des Approvisionnements
et Services Canada 1986

Avril 1986
4-3103-507

Prix: Canada, \$10.00, \$100.00 par année
Autres pays, \$11.00, \$110.00 par année

Paiement en dollars canadiens ou l'équivalent

Catalogue 32-012, vol. 69, n° 3

ISSN 0703-7333

Ottawa

SYMBOLS

The following standard symbols are used in Statistics Canada publications:

- .. figures not available.
- ... figures not appropriate or not applicable.
- nil or zero.
- amount too small to be expressed.
- P preliminary figures.
- r revised figures.
- x confidential to meet secrecy requirements of the Statistics Act.

This publication was prepared under the direction of:

- . **Helen Fitzgerald**, Chief
Livestock and Animal Products Section
- . **Peter Beerstecher**, Project Manager
Animal Products Unit
- . **Dave Burroughs**, Analyst
Animal Products Unit

Please contact us if you would like to receive this information via **ENVOY 100** or a similar electronic messaging system by calling 613-990-8714.

SIGNES CONVENTIONNELS

Les signes conventionnels suivants sont employés uniformément dans les publications de Statistique Canada:

- .. nombres indisponibles.
- ... n'ayant pas lieu de figurer.
- néant ou zéro.
- nombres infimes.
- P nombres provisoires.
- r nombres rectifiés.
- x confidentiel en vertu des dispositions de la Loi sur la statistique relatives au secret.

Cette publication a été rédigée sous la direction de:

- . **Helen Fitzgerald**, chef
Section du bétail et des produits d'origine animale
- . **Peter Beerstecher**, chargé de projet des produits d'origine animale
- . **Dave Burroughs**, analyste
Sous-section des produits d'origine animale

Si vous désirez recevoir cette information via **ENVOY 100** ou un système de message électronique semblable, s'il-vous-plaît nous le faire savoir en téléphonant 613-990-8714.

TABLE OF CONTENTS

	Page
Source and Content	5
Table	
1. Stocks of Frozen Meat in Cold Storage:	
Canada	6
Atlantic Provinces	7
Quebec	8
Ontario	9
Manitoba	10
Saskatchewan	11
Alberta	12
British Columbia	13
2. Stocks of Frozen Imported Meat	14
3. Summary - Frozen Meat Stocks by Kind, Canada	14
Chart	
1. Frozen Pork Stocks	15
2. Frozen Beef Stocks	15
3. Frozen Veal Stocks	16
4. Frozen Mutton and Lamb Stocks	16

TABLE DES MATIÈRES

	Page
Source et contenu	5
Tableau	
1. Stocks de viandes congelées en entreposage frigorifique:	
Canada	6
Provinces de l'Atlantique	7
Québec	8
Ontario	9
Manitoba	10
Saskatchewan	11
Alberta	12
Colombie-Britannique	13
2. Stocks de viandes congelées importées	14
3. Sommaire - Viandes congelées par sorte, Canada	14
Graphique	
1. Stocks de porc congelé	15
2. Stocks de boeuf congelé	15
3. Stocks de veau congelé	16
4. Stocks de mouton et agneau congelé	16

SOURCE AND CONTENT

This report contains data on the stocks of frozen meat held by meat packers and their sales' outlets, wholesale butchers, abattoirs and cold storage warehouses. Inventories are taken only at the wholesale level. Canned meat stocks are collected by the Manufacturing and Primary Industries Division of Statistics Canada.

Firms are required to report all stocks in their own establishment or in specially rented rooms elsewhere as at the opening of the first business day of the month. By a special arrangement, made with the industry through the Canadian Meat Council, the larger meat packers report total meat inventories regardless of where held. Cold storage warehouses are instructed not to report stocks held for these large packers.

Total Meat

Total frozen meat in cold storage at the opening of the first business day of the month of March amounted to 31 371 metric tonnes as compared with 37 477 tonnes last month and 37 921 tonnes a year ago.

Current stocks as a percentage of stocks at the same date last year are:

	Per cent
Pork	81
Beef	85
Veal	88
Mutton and lamb	72
Fancy meats	83

Note: Quantities in this publication are, and will continue to be, in S.I. units

The conversion factor is:

1 kg = 2.2046 lb.

SOURCE ET CONTENU

Ce bulletin présente des données sur les stocks de viandes congelées détenus par les entreprises de conditionnement des viandes et leurs points de vente, par les bouchers-grossistes, les abattoirs et les entrepôts frigorifiques. L'inventaire se fait au niveau de la vente de gros seulement. Les renseignements sur les stocks de viandes en boîtes sont recueillis par la Division des industries manufacturières et primaires de Statistique Canada.

Les entreprises doivent déclarer tous les stocks qu'elles détiennent chez elles ou dans des endroits spécialement loués au premier jour d'affaires du mois. Par suite d'un arrangement spécial avec l'industrie, par l'entremise du Conseil des viandes du Canada, les grosses entreprises de conditionnement des viandes déclarent leurs stocks totaux où qu'ils soient détenus. Les entrepôts frigorifiques ont instruction de ne pas inscrire les stocks détenus pour le compte de ces grandes entreprises.

Total, viandes

Au premier jour d'affaires de mars il y avait en tout 31 371 tonnes métriques de viandes congelées dans les entrepôts frigorifiques contre 37 477 le mois dernier et 37 921 il y a un an.

Stocks courants comme au pourcentage des stocks à la même date l'année dernière sont:

	Pourcentage
Porc	81
Boeuf	85
Veau	88
Mouton et agneau	72
Abats	83

Nota: Les quantités dans cette publication sont et continueront d'être présentées uniquement en unités de mesure du S.I.

Le facteur utilisé est:

1 kg = 2.2046 liv.

TABLE 1. Stocks of Frozen Meat in Cold Storage

TABLEAU 1. Stocks de viandes congelées en entreposage frigorifique

Kind and classification	March 1, 1986P	February 1, 1986r	March 1, 1985
Sorte et classification	1 ^{er} mars 1986P	1 ^{er} février 1986r	1 ^{er} mars 1985
Canada			
metric - tonnes - métriques			
Pork - Porc:			
Hams - Jambons:			
9 kg and under - et moins	544	862	1 208
9-12 kg	198	255	309
12 kg and over - et plus	408	533	257
Backs (boneless and skinless) - Dos (désossés et écouennés)			
Loins - Longes	649	546	705
	278	435	396
Bellies - Flancs:			
3.5 kg and under - et moins	284	216	573
3.5 kg and over - et plus	81	253	67
Shoulders - Épaules			
Butts - Socs	283	276	195
Picnics	361	334	647
Tenderloins - Filets	231	268	694
Spare ribs - Côtes levées	130	155	204
Back ribs - Côtes levées de dos	764	730	741
	551	537	560
Trimnings - Parures:			
80% and over, lean - et plus de maigre	755	636	867
80% and under - et moins	505	478	891
Skinless neck fat - Gras de cou écouenné			
Unclassified - Non classé	361	238	470
	2 478	3 218	2 394
Total	8 861	9 970	11 178
Beef - Boeuf:			
Bone in - Avec os	2 069	2 406	2 775
Boneless - Désossé	13 406	17 069	15 069
Total	15 475	19 474	17 843
Veal - Veau:			
Bone in - Avec os	140	102	212
Boneless - Désossé	425	423	496
Total	565	525	708
Mutton and lamb - Mouton et agneau:			
Carcasses and cuts - Carcasses et coupes	1 711	1 877	2 477
Fancy meats - Abats:			
Pork - Porc	1 340	1 267	1 343
Beef - Boeuf	3 070	4 002	4 098
Veal - Veau	171	(2)	133
Lamb - Agneau	178	(2)	141
Total	4 759	5 631	5 715
FROZEN MEAT - TOTAL - VIANDES CONGELÉES	31 371	37 477	37 921

TABLE 1. Stocks of Frozen Meat in Cold Storage - Continued

TABLEAU 1. Stocks de viandes congelées en entreposage frigorifique - suite

Kind and classification	March 1, 1986P	February 1, 1986 ^r	March 1, 1985
Sorte et classification	1 ^{er} mars 1986P	1 ^{er} février 1986 ^r	1 ^{er} mars 1985
Atlantic Provinces - Provinces de l'Atlantique			
metric - tonnes - métriques			
Pork - Porc:			
Hams - Jambons:			
9 kg and under - et moins)		
9-12 kg)		
12 kg and over - et plus)	154	280
			160
Backs (boneless and skinless) - Dos (désossés et écouennés)	(1)	(1)	(1)
Loins - Longes	33	21	29
Bellies - Flancs:			
5.5 kg and under - et moins)	(1)	(1)
5.5 kg and over - et plus)		
		36	
			(1)
Shoulders - Épaules	87	(1)	(1)
Butts - Socs	19	17	37
Picnics	2	29	(1)
Tenderloins - Filets	(1)	(1)	1
Spare ribs - Côtes levées)	38	49
Back ribs - Côtes levées de dos)		(
			33
			3
Trimnings - Parures:			
80% and over, lean - et plus de maigre)	50	45
80% and under - et moins)		
			22
Skinless neck fat - Gras de cou écouenné	(1)	(1)	(1)
Unclassified - Non classé	106	270	127
Total	490	746	411
Beef - Boeuf:			
Bone in - Avec os	67	65	63
Boneless - Désossé	439	631	891
Total	505	695	954
Veal - Veau:			
Bone in - Avec os	(2)	-	(2)
Boneless - Désossé	(2)	6	(2)
Total	9	6	6
Mutton and lamb - Mouton et agneau:			
Carcasses and cuts - Carcasses et coupes	20	66	99
Fancy meats - Abats:			
Pork - Porc	(2)	(2)	(2)
Beef - Boeuf	107	144	66
Veal - Veau	(2)	(2)	(2)
Lamb - Agneau	-	-	-
Total	126	161	92
FROZEN MEAT - TOTAL - VIANDES CONGELÉES	1 151	1 673	1 562

See footnote(s) at end of Table 1.
Voir note(s) à la fin du tableau 1.

TABLE 1. Stocks of Frozen Meat in Cold Storage - Continued

TABLEAU 1. Stocks de viandes congelées en entreposage frigorifique - suite

Kind and classification	March 1, 1986P	February 1, 1986P	March 1, 1985
Sorte et classification	1 ^{er} mars 1986P	1 ^{er} février 1986P	1 ^{er} mars 1985
Quebec			
metric - tonnes - métriques			
Pork - Porc:			
Hams - Jambons:			
9 kg and under - et moins)	(573	501
9-12 kg)	222 (62	145
12 kg and over - et plus)	(17	71
Backs (boneless and skinless) - Dos (désossés et écouennés)	307	163	167
Loins - Longes	94	134	212
Bellies - Flencs:			
5.5 kg and under - et moins)	89	228	(1)
5.5 kg and over - et plus)			
Shoulders - Épaules	106	64	123
Butts - Socs	156	143	166
Picnics	88	56	191
Tenderloins - Filets	51	71	91
Spare ribs - Côtes levées	263	244	217
Back ribs - Côtes levées de dos	222	192	128
Trimnings - Parures:			
80% and over, lean - et plus de maigre	318	209	311
80% and under - et moins	201	214	341
Skinless neck fat - Gras de cou écouenné	191	123	208
Unclassified - Non classé	880	1 237	1 238
Total	3 189	3 727	4 111
Beef - Boeuf:			
Bone in - Avec os	1 145	1 051	1 149
Boneless - Désossé	2 091	3 162	3 726
Total	3 236	4 213	4 875
Veal - Veau:			
Bone in - Avec os	69	65	188
Boneless - Désossé	208	170	221
Total	277	236	409
Mutton and lamb - Mouton et agneau:			
Carcasses and cuts - Carcasses et coupes	239	475	521
Fancy meats - Abats:			
Pork - Porc	428	416	334
Beef - Boeuf	1 033	1 370	964
Veal - Veau	(2)	(2)	(2)
Lamb - Agneau	(2)	(2)	(2)
Total	1 730	2 075	1 477
FROZEN MEAT - TOTAL - VIANDES CONGELÉES	8 670	10 725	11 392

See footnote(s) at end of Table 1.
Voir note(s) à la fin du tableau 1.

TABLE 1. Stocks of Frozen Meat in Cold Storage - Continued

TABLEAU 1. Stocks de viandes congelées en entreposage frigorifique - suite

Kind and classification	March 1, 1986P	February 1, 1986F	March 1, 1985
Sorte et classification	1er mars 1986P	1er février 1986F	1er mars 1985
Ontario			
metric - tonnes - métriques			
Pork - Porc:			
Hams - Jambons:			
9 kg and under - et moins)			
9-12 kg)	184	187	288
12 kg and over - et plus)			
Backs (boneless and skinless) - Dos (désossés et écouennés)	123	123	110
Loins - Longes	85	142	42
Bellies - Flancs:			
5.5 kg and under - et moins)			
5.5 kg and over - et plus)	105	63	84
Shoulders - Épaules	81	37	(1)
Butts - Socs	52	50	23
Picnics	(1)	26	23
Tenderloins - Filets	(1)	(1)	13
Spare ribs - Côtes levées	260	211	262
Back ribs - Côtes levées de dos	211	211	251
Trimnings - Parures:			
80% and over, lean - et plus de maigre	195	189	234
40% and under - et moins	159	167	216
Skinless neck fat - Gras de cou écouenné	73	27	(1)
Unclassified - Non classé	256	480	434
Total	1 785	1 912	1 979
Beef - Boeuf:			
Bone in - Avec os	295	716	1 111
Boneless - Désossé	7 833	10 527	8 285
Total	8 128	11 243	9 396
Veal - Veau:			
Bone in - Avec os	56	19	18
Boneless - Désossé	166	190	205
Total	222	210	223
Mutton and lamb - Mouton et agneau:			
Carcasses and cuts - Carcasses et coupes	1 269	1 131	1 612
Fancy meats - Abats:			
Pork - Porc	337	231	395
Beef - Boeuf	450	437	647
Veal - Veau	(2)	(2)	(2)
Lamb - Agneau	(2)	(2)	(2)
Total	806	678	1 062
FROZEN MEAT - TOTAL - VIANDES CONGELÉES	12 211	15 173	14 273

See footnote(s) at end of Table 1.
Voir note(s) à la fin du tableau 1.

TABLE 1. Stocks of Frozen Meat in Cold Storage - Continued

TABLEAU 1. Stocks de viandes congelées en entreposage frigorifique - suite

Kind and classification	March 1, 1986P	February 1, 1986F	March 1, 1985
Sorte et classification	1er mars 1986P	1er février 1986F	1er mars 1985
Manitoba			
metric - tonnes - métriques			
Pork - Porc:			
Hams - Jambons:			
9 kg and under - et moins)	48) 112
9-12 kg) 62	43) -
12 kg and over - et plus)	-)
Backs (boneless and skinless) - Dos (désossés et écouennés)	73	79	151
Loins - Longes	(1)	(1)	42
Bellies - Flancs:			
5.5 kg and under - et moins)	38) 56
5.5 kg and over - et plus) 51)
Shoulders - Épaules	(1)	12	3
Butts - Socs	64	52	156
Picnics	52	57	55
Tenderloins - Filets	18	19	36
Spare ribs - Côtes levées	82	68	52
Back ribs - Côtes levées de dos	44	42	55
Trimnings - Parures:			
80% and over, lean - et plus de maigre) 86	(47) 36
80% and under - et moins)	(46) 75
Skinless neck fat - Gras de cou écouenné	(1)	(1)	(1)
Unclassified - Non classé	541	592	491
Total	1 073	1 144	1 320
Beef - Boeuf:			
Bone in - Avec os) 576	(76) 100
Boneless - Désossé)	(549) 419
Total	576	626	518
Veal - Veau:			
Bone in - Avec	-	-	-
Boneless - Désossé	(2)	(2)	13
Total	(2)	(2)	13
Mutton and lamb - Mouton et agneau:			
Carcasses and cuts - Carcasses et coupes	(2)	(2)	30
Fancy meats - Abats:			
Pork - Porc	227	240	248
Beef - Boeuf	217	221	248
Veal - Veau	-	-	-
Lamb - Agneau	-	-	-
Total	443	461	495
FROZEN MEAT - TOTAL - VIANDES CONGELÉES	2 142	2 289	2 376

See footnote(s) at end of Table 1.
Voir note(s) à la fin du tableau 1.

TABLE 1. Stocks of Frozen Meat in Cold Storage - Continued

TABLEAU 1. Stocks de viandes congelées en entreposage frigorifique - suite

Kind and classification	March 1, 1986P	February 1, 1986F	March 1, 1985
Sorte et classification	1 ^{er} mars 1986P	1 ^{er} février 1986F	1 ^{er} mars 1985
Saskatchewan			
metric - tonnes - métriques			
Pork - Porc:			
Hams - Jambons:			
9 kg and under - et moins)		
9-12 kg)		
12 kg and over - et plus)	90	339
Backs (boneless and skinless) - Dos (désossés et écouennés)	56	88	(1)
Loins - Longes	15	38	9
Bellies - Flancs:			
5.5 kg and under - et moins)		
5.5 kg and over - et plus)	19	159
Shoulders - Épaules	-	-	(1)
Butts - Socs	26	14	(1)
Picnics	15	37	(1)
Tenderloins - Filets	16	26	(1)
Spare ribs - Côtes levées	2	13	(1)
Back ribs - Côtes levées de dos	4	5	(1)
Trimings - Parures:			
80% and over, lean - et plus de maigre	12	6)
80% and under - et moins	9	2)
Skinless neck fat - Gras de cou écouenné	1	-	(1)
Unclassified - Non classé	399	434	1 046
Total	924	772	1 676
Beef - Boeuf:			
Bone in - Avec os	32	31)
Boneless - Désossé	341	464)
Total	373	496	512
Veal - Veau:			
Bone in - Avec os	(2)	(2)	-
Boneless - Désossé	-	(2)	(2)
Total	(2)	(2)	(2)
Mutton and Lamb - Mouton et agneau:			
Carcasses and cuts - Carcasses et coupes	(2)	(2)	(2)
Fancy meats - Abats:			
Pork - Porc	114	145	(2)
Beef - Boeuf	192	229	(2)
Veal - Veau	-	-	-
Lamb - Agneau	-	-	-
Total	305	374	312
FROZEN MEAT - TOTAL - VIANDES CONGELÉES	1 605	1 644	2 502

See footnote(s) at end of Table 1.

Voir note(s) à la fin du tableau 1.

TABLE 1. Stocks of Frozen Meat in Cold Storage - Continued

TABLEAU 1. Stocks de viandes congelées en entreposage frigorifique - suite

Kind and classification	March 1, 1986P	February 1, 1986F	March 1, 1985
Sorte et classification	1 ^{er} mars 1986P	1 ^{er} février 1986F	1 ^{er} mars 1985
Alberta			
metric - tonnes - métriques			
Pork - Porc:			
Hams - Jambons:			
9 kg and under - et moins)		
9-12 kg) 142	233	63
12 kg and over - et plus)		
Backs (boneless and skinless) - Dos (désossés et écrouennés)	(1)	(1)	(1)
Loins - Longes	17	(1)	(1)
Bellies - Flancs:			
5.5 kg and under - et moins)	(1)	(1)
5.5 kg and over - et plus)		
Shoulders - Épaules	(1)	(1)	-
Butts - Socs	9	(1)	(1)
Picnics	(1)	(1)	4
Tenderloins - Filets	(1)	(1)	13
Spare ribs - Côtes levées	54	44	73
Back ribs - Côtes levées de dos	(1)	18	28
Trimnings - Parures:			
80% and over, lean - et plus de maigre) 59	36	48
80% and under - et moins)		
Skinless neck fat - Gras de cou écrouenné	(1)	(1)	(1)
Unclassified - Non classé	135	217	250
Total	422	547	488
Beef - Boeuf:			
Bone in - Avec os) 1 904	(429	263
Boneless - Désossé)	(1 159	732
Total	1 904	1 588	995
Veal - Veau:			
Bone in - Avec os	(2)	(2))
Boneless - Désossé	(2)	(2)) 27
Total	36	47	27
Mutton and lamb - Mouton et agneau:			
Carcasses and cuts - Carcasses et coupes	97	101	141
Fancy meats - Abats:			
Pork - Porc	(2)	168	128
Beef - Boeuf	719	1 287	1 449
Veal - Veau	(2)	(2)	(2)
Lamb - Agneau	(2)	(2)	(2)
Total	937	1 498	1 625
FROZEN MEAT - TOTAL - VIANDES CONGELÉES	3 397	3 782	3 277

See footnote(s) at end of Table 1.

Voir note(s) à la fin du tableau 1.

TABLE 1. Stocks of Frozen Meat in Cold Storage - Concluded

TABLEAU 1. Stocks de viandes congelées en entreposage frigorifique - fin

Kind and classification	March 1, 1986P	February 1, 1986P	March 1, 1985
Sorte et classification	1 ^{er} mars 1986P	1 ^{er} février 1986P	1 ^{er} mars 1985
British Columbia - Colombie-Britannique			
metric - tonnes - métriques			
Pork - Porc:			
Hams - Jambons:			
9 kg and under - et moins) (85)
9-12 kg) 79 (32) (
12 kg and over - et plus) ()
Backs (boneless and skinless) - Dos (désossés et écouennés)	(1)	(1)	58
Loins - Longes	11	23	26
Bellies - Flancs:			
5.5 kg and under - et moins)	85	135
5.5 kg and over - et plus) 48		
Shoulders - Épaules	-	-	-
Butts - Socs	37	44	75
Picnics	60	60	99
Tenderloins - Filets	(1)	(1)	(1)
Spare ribs - Côtes levées	68	103	70
Back ribs - Côtes levées de dos	57	68	50
Trimings - Parures:			
80% and over, lean - et plus de maigre) 171	153	(
50% and under - et moins)		(
Skinless neck fat - Gras de cou écouenné	36	40	18
Unclassified - Non classé	412	426	218
Total	978	1 120	1 192
Beef - Boeuf:			
Bone in - Avec os	35	37	45
Boneless - Désossé	718	577	548
Total	754	614	593
Veal - Veau:			
Bone in - Avec os	(2)	(2)	(2)
Boneless - Désossé	(2)	(2)	(2)
Total	(2)	11	(2)
Mutton and lamb - Mouton et agneau:			
Carcasses and cuts - Carcasses et coupes	(2)	59	(2)
Fancy meats - Abats:			
Pork - Porc	(2)	(2)	78
Beef - Boeuf	353	314	548
Veal - Veau	(2)	(2)	(2)
Lamb - Agneau	(2)	(2)	(2)
Total	411	385	651
FROZEN MEAT - TOTAL - VIANDES CONGELÉES	2 195	2 190	2 539

(1) Included in unclassified.

(1) Inclus sous la rubrique "non classé".

(2) Omitted to avoid disclosing individual company operations, included in totals.

(2) Chiffres omis pour garantir le secret des renseignements individuels; ces données sont toutefois comprises dans les totaux.

TABLE 2. Stocks of Frozen Imported Meat

TABLEAU 2. Stocks de viandes congelées importées

Kind and classification	March 1, 1986P	February 1, 1986 ^r	March 1, 1985
Sorte et classification	1 ^{er} mars 1986P	1 ^{er} février 1986 ^r	1 ^{er} mars 1985
metric - tonnes - métriques			
Beef - Boeuf:			
Bone in - Avec os	218	438	612
Boneless - Désossé	5 105	6 899	5 718
Veal - Veau:			
Bone in - Avec os	(2)	(2)	(2)
Boneless - Désossé	(2)	(2)	(2)
Mutton - Mouton	421	427	293
Lamb - Agneau	1 236	1 303	2 055
TOTAL	7 242	9 203	8 842

Note: Included in Table 1.

Nota: Compris dans le tableau 1.

TABLE 3. Summary - Frozen Meat Stocks by Kind, Canada(1)

TABLEAU 3. Sommaire - Viandes congelées par sorte, Canada(1)

Kind	March 1, 1986P	February 1, 1986 ^r	March 1, 1985
Sorte	1 ^{er} mars 1986P	1 ^{er} février 1986 ^r	1 ^{er} mars 1985
metric - tonnes - métriques			
Pork - Porc	10 201	11 237	12 521
Beef - Boeuf	18 545	23 476	21 942
Veal - Veau	736	686	841
Mutton and lamb - Mouton et agneau	1 889	2 078	2 618
TOTAL	31 371	37 477	37 921

(1) Includes fancy meats.

(1) Les stocks d'abats sont inclus.

Chart — 1

Graphique — 1

Frozen Pork: March 1 Stocks, Canada 1964-1986

Porc congelé: Stocks au 1^{er} mars, Canada, 1964-1986

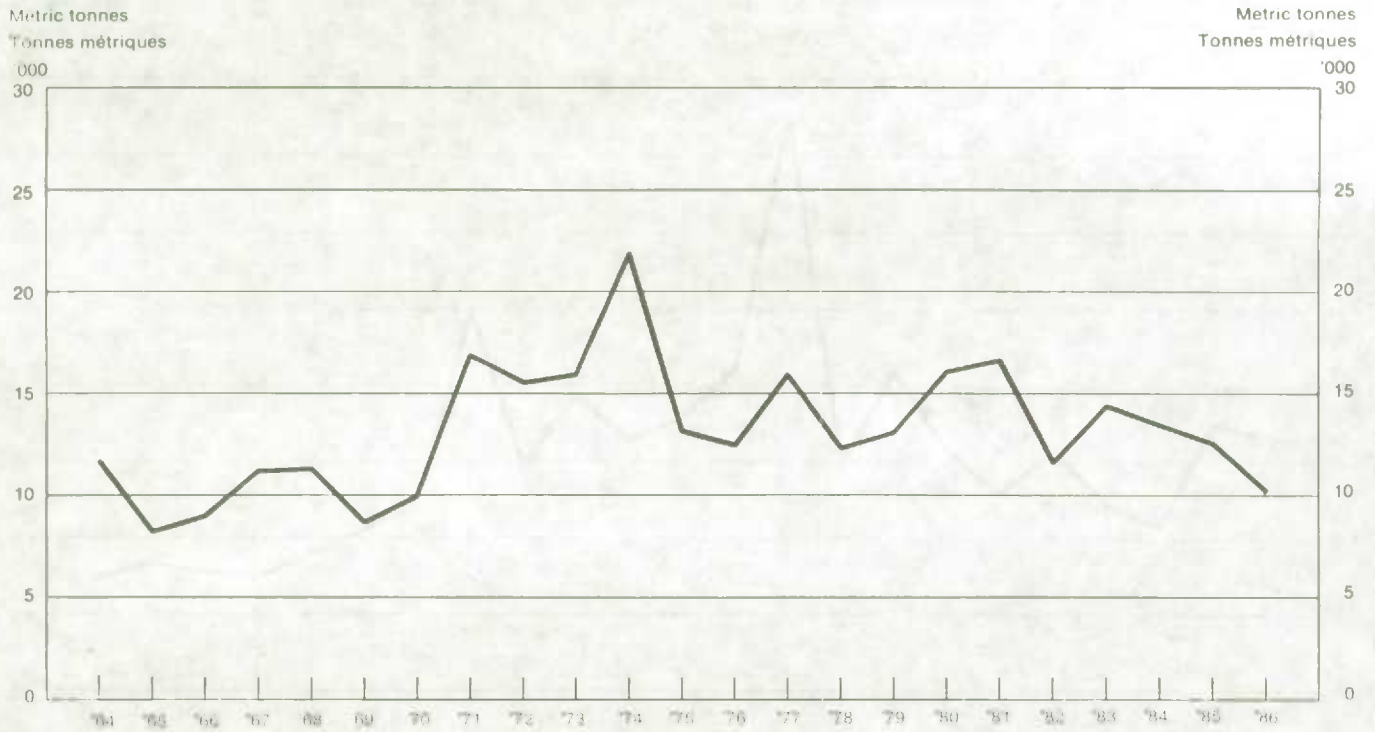


Chart — 2

Graphique — 2

Frozen Beef: March 1 Stocks, Canada, 1964-1986

Boeuf congelé: Stocks au 1^{er} mars, Canada, 1964-1986



Chart — 3

Graphique — 3

Frozen Veal: March 1 Stocks, Canada, 1964-1986

Veau congelé: Stocks au 1^{er} mars, Canada, 1964-1986

Metric tonnes
Tonnes métriques

Metric tonnes
Tonnes métriques

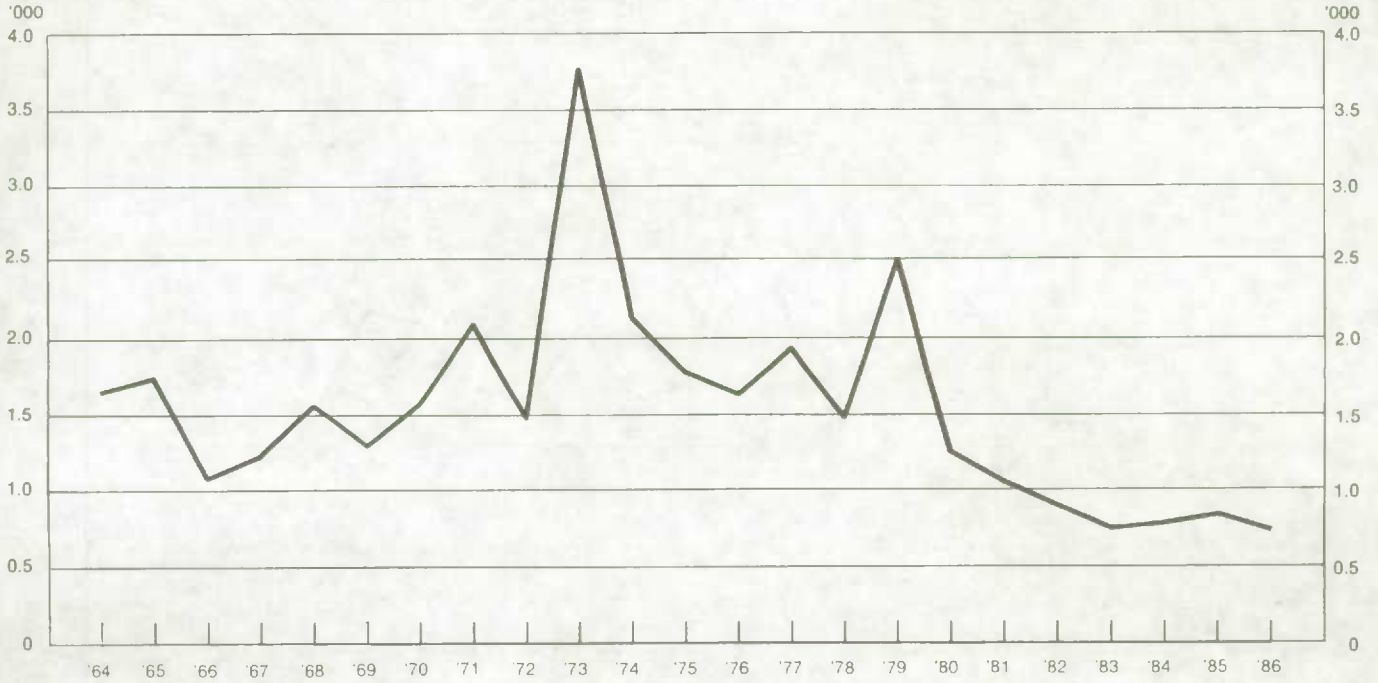


Chart — 4

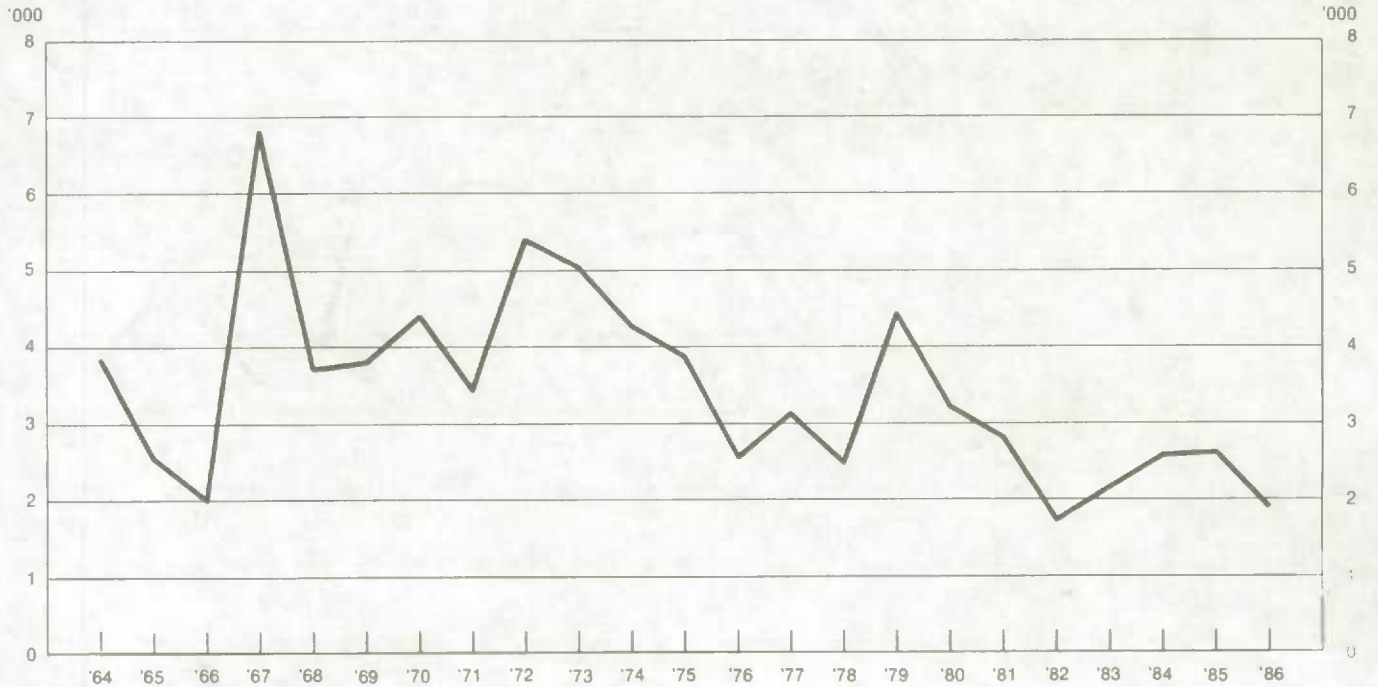
Graphique — 4

Frozen Mutton and Lamb: March 1 Stocks, Canada, 1964-1986

Mouton et agneau congelé: Stocks au 1^{er} mars, Canada, 1964-1986

Metric tonnes
Tonnes métriques

Metric tonnes
Tonnes métriques





STATISTICS CANADA LIBRARY
BIBLIOTHEQUE STATISTIQUE CANADA



1010682494