


# Stocks of frozen meat products

April 1986

# Stocks de viandes congelées

Avril 1986



## Data in Many Forms...

Statistics Canada disseminates data in a variety of forms. In addition to publications, both standard and special tabulations are offered on computer print-outs, microfiche and microfilm, and magnetic tapes. Maps and other geographic reference materials are available for some types of data. Direct access to aggregated information is possible through CANSIM, Statistics Canada's machine-readable data base and retrieval system.

## How to Obtain More Information

Inquiries about this publication and related statistics or services should be directed to:

Livestock and Animal Products Section,  
Agriculture/Natural Resources Division,

Statistics Canada, Ottawa, K1A 0T6 (Telephone: 990-8716) or to the Statistics Canada reference centre in:

St. John's (772-4073)	Sturgeon Falls (753-4888)
Halifax (426-5331)	Winnipeg (949-4020)
Truro (893-7251)	Regina (359-5405)
Montréal (283-5725)	Edmonton (420-3027)
Ottawa (990-8116)	Vancouver (666-3691)
Toronto (973-6586)	

Toll-free access is provided in all provinces and territories, for users who reside outside the local dialing area of any of the regional reference centres.

Newfoundland and Labrador	Zenith 0-7037
Nova Scotia, New Brunswick and Prince Edward Island	1-800-565-7192
Quebec	1-800-361-2831
Ontario	1-800-268-1151
Manitoba	1-800-282-8006
Saskatchewan	1(112)800-667-3524
Alberta	1-800-222-6400
British Columbia (South and Central)	112-800-663-1551
Yukon and Northern B.C. (area served by NorthwTel Inc.)	Zenith 0-8913
Northwest Territories (area served by NorthwTel Inc.)	Call collect 420-2011

## How to Order Publications

This and other Statistics Canada publications may be purchased from local authorized agents and other community bookstores, through the local Statistics Canada offices, or by mail order to Publication Sales and Services, Statistics Canada, Ottawa, K1A 0T6.

1(613)993-7276

Toronto  
Credit card only (973-8018)

## Des données sous plusieurs formes...

Statistique Canada diffuse les données sous formes diverses. Outre les publications, des totalisations habituelles et spéciales sont offertes sur imprimés d'ordinateur, sur microfiches et microfilms et sur bandes magnétiques. Des cartes et d'autres documents de référence géographiques sont disponibles pour certaines sortes de données. L'accès direct à des données agrégées est possible par le truchement de CANSIM, la base de données ordiolingue et le système d'extraction de Statistique Canada.

## Comment obtenir d'autres renseignements

Toutes demandes de renseignements au sujet de cette publication ou de statistiques et services connexes doivent être adressés à:

Section du bétail et des produits d'origine animale,  
Division de l'agriculture/ressources naturelles,

Statistique Canada, Ottawa, K1A 0T6 (téléphone: 990-8716) ou au centre de consultation de Statistique Canada à:

St. John's (772-4073)	Sturgeon Falls (753-4888)
Halifax (426-5331)	Winnipeg (949-4020)
Truro (893-7251)	Regina (359-5405)
Montréal (283-5725)	Edmonton (420-3027)
Ottawa (990-8116)	Vancouver (666-3691)
Toronto (973-6586)	

Un service d'appel interurbain sans frais est offert, dans toutes les provinces et dans les territoires, aux utilisateurs qui habitent à l'extérieur des zones de communication locale des centres régionaux de consultation.

Terre-Neuve et Labrador	Zénith 0-7037
Nouvelle-Écosse, Nouveau-Brunswick et Île-du-Prince-Édouard	1-800-565-7192
Québec	1-800-361-2831
Ontario	1-800-268-1151
Manitoba	1-800-282-8006
Saskatchewan	1(112)800-667-3524
Alberta	1-800-222-6400
Colombie-Britannique (sud et centrale)	112-800-663-1551
Yukon et nord de la C.-B. (territoire desservi par la NorthwTel Inc.)	Zénith 0-8913
Territoires du Nord-Ouest (territoire desservi par la NorthwTel Inc.)	Appelez à frais virés au 420-2011

## Comment commander les publications

On peut se procurer cette publication et les autres publications de Statistique Canada auprès des agents autorisés et des autres librairies locales, par l'entremise des bureaux locaux de Statistique Canada, ou en écrivant à la Section des ventes et de la distribution des publications, Statistique Canada, Ottawa, K1A 0T6.

1(613)993-7276

Toronto  
Carte de crédit seulement (973-8018)

## **Statistics Canada**

Agriculture/Natural Resources Division  
Livestock and Animal Products Section

# **Stocks of frozen meat products**

April 1986

Published under the authority of  
the Minister of Supply and  
Services Canada

© Minister of Supply  
and Services Canada 1986

May 1986  
4-3103-507

Price: Canada, \$10.00, \$100.00 a year  
Other Countries, \$11.00, \$110.00 a year

Payment to be made in Canadian funds or equivalent

Catalogue 32-012, Vol. 69, No. 4

ISSN 0703-7333

Ottawa

## **Statistique Canada**

Division de l'agriculture/ressources naturelles  
Section du bétail et des produits d'origine animale

# **Stocks de viandes congelées**

Avril 1986

Publication autorisée par  
le ministre des Approvisionnements et  
Services Canada

© Ministre des Approvisionnements  
et Services Canada 1986

Mai 1986  
4-3103-507

Prix: Canada, \$10.00, \$100.00 par année  
Autres pays, \$11.00, \$110.00 par année

Paiement en dollars canadiens ou l'équivalent

Catalogue 32-012, vol. 69, n° 4

ISSN 0703-7333

Ottawa

## SYMBOLS

The following standard symbols are used in Statistics Canada publications:

- .. figures not available.
- ... figures not appropriate or not applicable.
- nil or zero.
- amount too small to be expressed.
- P preliminary figures.
- F revised figures.
- x confidential to meet secrecy requirements of the Statistics Act.

This publication was prepared under the direction of:

- **Helen Fitzgerald**, Chief  
Livestock and Animal Products Section
- **Peter Beerstecher**, Project Manager  
Animal Products Unit
- **Dave Burroughs**, Analyst  
Animal Products Unit

Please contact us if you would like to receive this information via **ENVOY 100** or a similar electronic messaging system by calling 613-990-8714.

## SIGNES CONVENTIONNELS

Les signes conventionnels suivants sont employés uniformément dans les publications de Statistique Canada:

- .. nombres indisponibles.
- ... n'ayant pas lieu de figurer.
- néant ou zéro.
- nombres infimes.
- P nombres provisoires.
- F nombres rectifiés.
- x confidentiel en vertu des dispositions de la Loi sur la statistique relatives au secret.

Cette publication a été rédigée sous la direction de:

- **Helen Fitzgerald**, chef  
Section du bétail et des produits d'origine animale
- **Peter Beerstecher**, chargé de projet des produits d'origine animale
- **Dave Burroughs**, analyste  
Sous-section des produits d'origine animale

Si vous désirez recevoir cette information via **ENVOY 100** ou un système de message électronique semblable, s'il-vous-plaît nous le faire savoir en téléphonant 613-990-8714.

**TABLE OF CONTENTS**

	Page
<b>Source and Content</b>	5
<b>Table</b>	
1. Stocks of Frozen Meat in Cold Storage:	
Canada	6
Atlantic Provinces	7
Quebec	8
Ontario	9
Manitoba	10
Saskatchewan	11
Alberta	12
British Columbia	13
2. Stocks of Frozen Imported Meat	14
3. Summary - Frozen Meat Stocks by Kind, Canada	14
<b>Chart</b>	
1. Frozen Pork Stocks	15
2. Frozen Beef Stocks	15
3. Frozen Veal Stocks	16
4. Frozen Mutton and Lamb Stocks	16

**TABLE DES MATIÈRES**

	Page
<b>Source et contenu</b>	5
<b>Tableau</b>	
1. Stocks de viandes congelées en entreposage frigorifique:	
Canada	6
Provinces de l'Atlantique	7
Québec	8
Ontario	9
Manitoba	10
Saskatchewan	11
Alberta	12
Colombie-Britannique	13
2. Stocks de viandes congelées importées	14
3. Sommaire - Viandes congelées par sorte, Canada	14
<b>Graphique</b>	
1. Stocks de porc congelé	15
2. Stocks de boeuf congelé	15
3. Stocks de veau congelé	16
4. Stocks de mouton et agneau congelé	16





## SOURCE AND CONTENT

This report contains data on the stocks of frozen meat held by meat packers and their sales' outlets, wholesale butchers, abattoirs and cold storage warehouses. Inventories are taken only at the wholesale level. Canned meat stocks are collected by the Manufacturing and Primary Industries Division of Statistics Canada.

Firms are required to report all stocks in their own establishment or in specially rented rooms elsewhere as at the opening of the first business day of the month. By a special arrangement, made with the industry through the Canadian Meat Council, the larger meat packers report total meat inventories regardless of where held. Cold storage warehouses are instructed not to report stocks held for these large packers.

### Total Meat

Total frozen meat in cold storage at the opening of the first business day of the month of April amounted to 31 769 metric tonnes as compared with 30 882 tonnes last month and 38 112 tonnes a year ago.

Current stocks as a percentage of stocks at the same date last year are:

	Per cent
Pork	116
Beef	96
Veal	77
Mutton and lamb	114
Fancy meats	106

**Note:** Quantities in this publication are, and will continue to be, in S.I. units

The conversion factor is:

1 kg = 2.2046 lb.

## SOURCE ET CONTENU

Ce bulletin présente des données sur les stocks de viandes congelées détenus par les entreprises de conditionnement des viandes et leurs points de vente, par les bouchers-grossistes, les abattoirs et les entrepôts frigorifiques. L'inventaire se fait au niveau de la vente de gros seulement. Les renseignements sur les stocks de viandes en boîtes sont recueillis par la Division des industries manufacturières et primaires de Statistique Canada.

Les entreprises doivent déclarer tous les stocks qu'elles détiennent chez elles ou dans des endroits spécialement loués au premier jour d'affaires du mois. Par suite d'un arrangement spécial avec l'industrie, par l'entremise du Conseil des viandes du Canada, les grosses entreprises de conditionnement des viandes déclarent leurs stocks totaux où qu'ils soient détenus. Les entrepôts frigorifiques ont instruction de ne pas inscrire les stocks détenus pour le compte de ces grandes entreprises.

### Total, viandes

Au premier jour d'affaires d'avril il y avait en tout 31 769 tonnes métriques de viandes congelées dans les entrepôts frigorifiques contre 30 882 le mois dernier et 38 112 il y a un an.

Stocks courants comme au pourcentage des stocks à la même date l'année dernière sont:

	Pourcentage
Porc	116
Boeuf	96
Veau	77
Mouton et agneau	114
Abats	106

**Nota:** Les quantités dans cette publication sont et continueront d'être présentées uniquement en unités de mesure du S.I.

Le facteur utilisé est:

1 kg = 2.2046 liv.

TABLE 1. Stocks of Frozen Meat in Cold Storage

TABLEAU 1. Stocks de viandes congelées en entreposage frigorifique

Kind and classification	April 1, 1986 <sup>P</sup>	March 1, 1986 <sup>R</sup>	April 1, 1985
Sorte et classification	1 <sup>er</sup> avril 1986 <sup>P</sup>	1 <sup>er</sup> mars 1986 <sup>R</sup>	1 <sup>er</sup> avril 1985
Canada			
metric - tonnes - métriques			
Pork - Porc:			
Hams - Jambons:			
9 kg and under - et moins	620	571	1 104
9-12 kg	258	200	311
12 kg and over - et plus	319	408	165
Backs (boneless and skinless) - Dos (désossés et écouennés)			
Loins - Longes	597	625	756
	213	266	423
Bellies - Flancs:			
5.5 kg and under - et moins	439	294	742
5.5 kg and over - et plus	155	86	74
Shoulders - Épaules			
Butts - Socs	282	275	228
Picnics	588	344	574
Tenderloins - Filets	300	211	697
Spare ribs - Côtes levées	158	118	174
Back ribs - Côtes levées de dos	816	732	729
	559	511	586
Trimnings - Parures:			
80% and over, lean - et plus de maigre	915	751	1 103
80% and under - et moins	496	510	756
Skinless neck fat - Gras de cou écouenné			
Unclassified - Non classé	384	357	554
	2 569	2 370	2 327
<b>Total</b>	<b>9 669</b>	<b>8 631</b>	<b>11 304</b>
Beef - Boeuf:			
Bone in - Avec os	1 935	2 086	3 241
Boneless - Désossé	12 662	13 081	14 470
<b>Total</b>	<b>14 597</b>	<b>15 167</b>	<b>17 712</b>
Veal - Veau:			
Bone in - Avec os	54	128	228
Boneless - Désossé	325	423	467
<b>Total</b>	<b>378</b>	<b>551</b>	<b>695</b>
Mutton and lamb - Mouton et agneau:			
Carcasses and cuts - Carcasses et coupes	2 020	1 716	2 597
Fancy meats - Abats:			
Pork - Porc	1 949	1 382	1 467
Beef - Boeuf	2 836	3 069	3 648
Veal - Veau	188	186	543
Lamb - Agneau	131	179	146
<b>Total</b>	<b>5 105</b>	<b>4 817</b>	<b>5 804</b>
<b>FROZEN MEAT - TOTAL - VIANDES CONGELÉES</b>	<b>31 769</b>	<b>30 882</b>	<b>38 112</b>



TABLE 1. Stocks of Frozen Meat in Cold Storage - Continued

TABLEAU 1. Stocks de viandes congelées en entreposage frigorifique - suite

Kind and classification	April 1, 1986P	March 1, 1986P	April 1, 1985
Sorte et classification	1 <sup>er</sup> avril 1986P	1 <sup>er</sup> mars 1986P	1 <sup>er</sup> avril 1985
Atlantic Provinces - Provinces de l'Atlantique			
metric - tonnes - métriques			
Pork - Porc:			
Hams - Jambons:			
9 kg and under - et moins	)		
9-12 kg	)		
12 kg and over - et plus	)	47	148
			19
Backs (boneless and skinless) - Dos (désossés et écouennés)	(1)	(1)	(1)
Loins - Longes	22	35	38
Bellies - Flancs:			
5.5 kg and under - et moins	)		
5.5 kg and over - et plus	)	12	(1)
			16
Shoulders - Épaules	(1)	87	(1)
Butts - Socs	14	19	33
Picnics	6	2	37
Tenderloins - Filets	(1)	(1)	2
Spare ribs - Côtes levées	)	36	44
Back ribs - Côtes levées de dos	)		(
			2
Trimings - Parures:			
70% and over, lean - et plus de maigre	)		
70% and under - et moins	)	45	50
			39
Skinless neck fat - Gras de cou écouenné	(1)	(1)	(1)
Unclassified - Non classé	259	111	77
<b>Total</b>	<b>438</b>	<b>497</b>	<b>316</b>
Beef - Boeuf:			
Bone in - Avec os	46	61	60
Boneless - Désossé	427	445	805
<b>Total</b>	<b>472</b>	<b>506</b>	<b>865</b>
Veal - Veau:			
Bone in - Avec os	(2)	(2)	(2)
Boneless - Désossé	(2)	(2)	(2)
<b>Total</b>	<b>5</b>	<b>9</b>	<b>4</b>
Mutton and lamb - Mouton et agneau:			
Carcasses and cuts - Carcasses et coupes	54	20	99
Fancy meats - Abats:			
Pork - Porc	23	(2)	(2)
Beef - Boeuf	122	107	67
Veal - Veau	-	(2)	(2)
Lamb - Agneau	-	-	-
<b>Total</b>	<b>145</b>	<b>125</b>	<b>98</b>
<b>FROZEN MEAT - TOTAL - VIANDES CONGELÉES</b>	<b>1 115</b>	<b>1 157</b>	<b>1 383</b>

See footnote(s) at end of Table 1.

Voir note(s) à la fin du tableau 1.

TABLE 1. Stocks of Frozen Meat in Cold Storage - Continued

TABLEAU 1. Stocks de viandes congelées en entreposage frigorifique - suite

Kind and classification	April 1, 1986 <sup>P</sup>	March 1, 1986 <sup>F</sup>	April 1, 1985
Sorte et classification	1 <sup>er</sup> avril 1986 <sup>P</sup>	1 <sup>er</sup> mars 1986 <sup>F</sup>	1 <sup>er</sup> avril 1985
Quebec			
metric - tonnes - métriques			
Pork - Porc:			
Hams - Jambons:			
9 kg and under - et moins	)		
9-12 kg	)	187	639
12 kg and over - et plus	)	218	
Backs (boneless and skinless) - Dos (désossés et écouennés)	295	300	158
Loins - Longes	61	92	217
Bellies - Flancs:			
5.5 kg and under - et moins	)		
5.5 kg and over - et plus	)	88	223
Shoulders - Épaules	87	105	115
Butts - Socs	157	154	143
Picnics	84	84	186
Tenderloins - Filets	57	52	76
Spare ribs - Côtes levées	214	252	197
Back ribs - Côtes levées de dos	216	208	90
Trimming - Parure:			
80% and over, lean - et plus de maigre	371	323	392
80% and under - et moins	147	197	202
Skinless neck fat - Gras de cou écouenné	193	191	256
Unclassified - Non classé	876	870	756
<b>Total</b>	<b>3 033</b>	<b>3 134</b>	<b>3 651</b>
Beef - Boeuf:			
Bone in - Avec os	977	1 167	1 431
Boneless - Désossé	3 551	2 120	3 186
<b>Total</b>	<b>4 528</b>	<b>3 287</b>	<b>4 618</b>
Veal - Veau:			
Bone in - Avec os	31	60	205
Boneless - Désossé	152	211	164
<b>Total</b>	<b>183</b>	<b>271</b>	<b>370</b>
Mutton and lamb - Mouton et agneau:			
Carcasses and cuts - Carcasses et coupes	277	243	580
Fancy meats - Abats:			
Pork - Porc	548	409	280
Beef - Boeuf	999	1 027	920
Veal - Veau	(2)	(2)	(2)
Lamb - Agneau	(2)	(2)	(2)
<b>Total</b>	<b>1 762</b>	<b>1 706</b>	<b>1 392</b>
<b>FROZEN MEAT - TOTAL - VIANDES CONGELÉES</b>	<b>9 784</b>	<b>8 640</b>	<b>10 611</b>

See footnote(s) at end of Table 1.  
Voir note(s) à la fin du tableau 1.

TABLE 1. Stocks of Frozen Meat in Cold Storage - Continued

TABLEAU 1. Stocks de viandes congelées en entreposage frigorifique - suite

Kind and classification	April 1, 1986 <sup>P</sup>	March 1, 1986 <sup>F</sup>	April 1, 1985
Sorte et classification	1 <sup>er</sup> avril 1986 <sup>P</sup>	1 <sup>er</sup> mars 1986 <sup>F</sup>	1 <sup>er</sup> avril 1985
Ontario			
metric - tonnes - métriques			
<b>Pork - Porc:</b>			
Hams - Jambons:			
9 kg and under - et moins	)		
9-12 kg	) 179	184	215
12 kg and over - et plus	)		
Backs (boneless and skinless) - Dos (désossés et écrouennés)	94	123	84
Loins - Longes	73	85	24
Bellies - Flancs:			
5.5 kg and under - et moins	) 36	105	206
5.5 kg and over - et plus	)		
Shoulders - Épaules	65	81	52
Butts - Soes	71	52	105
Picnics	(1)	(1)	60
Tenderloins - Filets	53	(1)	11
Spare ribs - Côtes levées	256	260	219
Back ribs - Côtes levées de dos	229	211	263
Trimnings - Parures:			
80% and over, lean - et plus de maigre	227	194	351
80% and under - et moins	144	159	169
Skinless neck fat - Gras de cou écrouenné	79	73	206
Unclassified - Non classé	317	254	366
<b>Total</b>	<b>1 824</b>	<b>1 781</b>	<b>2 331</b>
<b>Beef - Boeuf:</b>			
Bone in - Avec os	292	302	1 223
Boneless - Désossé	6 128	7 845	8 315
<b>Total</b>	<b>6 420</b>	<b>8 147</b>	<b>9 538</b>
<b>Veal - Veau:</b>			
Bone in - Avec os	13	54	18
Boneless - Désossé	129	162	233
<b>Total</b>	<b>142</b>	<b>216</b>	<b>251</b>
<b>Mutton and lamb - Mouton et agneau:</b>			
Carcasses and cuts - Carcasses et coupes	1 466	1 269	1 674
<b>Fancy meats - Abats:</b>			
Pork - Porc	453	337	332
Beef - Boeuf	492	444	591
Veal - Veau	(2)	(2)	(2)
Lamb - Agneau	(2)	(2)	(2)
<b>Total</b>	<b>976</b>	<b>802</b>	<b>951</b>
<b>FROZEN MEAT - TOTAL - VIANDES CONGELÉES</b>	<b>10 829</b>	<b>12 215</b>	<b>14 745</b>

See footnote(s) at end of Table 1.  
Voir note(s) à la fin du tableau 1.

TABLE 1. Stocks of Frozen Meat in Cold Storage - Continued

TABLEAU 1. Stocks de viandes congelées en entreposage frigorifique - suite

Kind and classification	April 1, 1986 <sup>P</sup>	March 1, 1986 <sup>T</sup>	April 1, 1985
Sorte et classification	1 <sup>er</sup> avril 1986 <sup>P</sup>	1 <sup>er</sup> mars 1986 <sup>T</sup>	1 <sup>er</sup> avril 1985
Manitoba			
metric - tonnes - métriques			
Pork - Porc:			
Hams - Jambons:			
9 kg and under - et moins	)		
9-12 kg	) 103	62	119
12 kg and over - et plus	)		
Backs (boneless and skinless) - Dos (désossés et écouennés)	(1)	56	154
Loins - Longes	(1)	17	34
Bellies - Flancs:			
5.5 kg and under - et moins	)		
5.5 kg and over - et plus	) 93	58	63
Shoulders - Épaules	(1)	(1)	(1)
Butts - Socs	52	50	168
Picnics	56	(1)	69
Tenderloins - Filets	7	6	26
Spare ribs - Côtes levées	87	66	55
Back ribs - Côtes levées de dos	20	17	68
Trimnings - Parures:			
80% and over, lean - et plus de maigre	) 127	83	( 55
80% and under - et moins	)		( 103
Skinless neck fat - Gras de cou écouenné	(1)	(1)	(1)
Unclassified - Non classé	667	448	472
<b>Total</b>	<b>1 213</b>	<b>861</b>	<b>1 386</b>
Beef - Boeuf:			
Bone in - Avec os	) 462	487	( 97
Boneless - Désossé	)		( 435
<b>Total</b>	<b>462</b>	<b>487</b>	<b>532</b>
Veal - Veau:			
Bone in - Avec	(2)	-	-
Boneless - Désossé	(2)	(2)	(2)
<b>Total</b>	<b>(2)</b>	<b>(2)</b>	<b>(2)</b>
Mutton and lamb - Mouton et agneau:			
Carcasses and cuts - Carcasses et coupes	(2)	(2)	(2)
Fancy meats - Abats:			
Pork - Porc	242	227	336
Beef - Boeuf	279	225	230
Veal - Veau	-	-	-
Lamb - Agneau	-	-	-
<b>Total</b>	<b>522</b>	<b>452</b>	<b>566</b>
<b>FROZEN MEAT - TOTAL - VIANDES CONGELÉES</b>	<b>2 237</b>	<b>1 849</b>	<b>2 555</b>

See footnote(s) at end of Table 1.

Voir note(s) à la fin du tableau 1.

TABLE 1. Stocks of Frozen Meat in Cold Storage - Continued

TABLEAU 1. Stocks de viandes congelées en entreposage frigorifique - suite

Kind and classification	April 1, 1986P	March 1, 1986F	April 1, 1985
Sorte et classification	1 <sup>er</sup> avril 1986P	1 <sup>er</sup> mars 1986F	1 <sup>er</sup> avril 1985
Saskatchewan			
metric - tonnes - métriques			
Pork - Porc:			
Hams - Jambons:			
9 kg and under - et moins	)		
9-12 kg	)		
12 kg and over - et plus	)	428	307
			417
Backs (boneless and skinless) - Dos (désossés et écouennés)	64	56	(1)
Loins - Longes	9	15	18
Bellies - Flancs:			
5.5 kg and under - et moins	)		
5.5 kg and over - et plus	)	224	62
			188
Shoulders - Épaules	-	-	-
Butts - Socs	238	26	(1)
Picnics	64	15	(1)
Tenderloins - Filets	16	16	(1)
Spare ribs - Côtes levées	28	2	(1)
Back ribs - Côtes levées de dos	15	4	(1)
Trimnings - Parures:			
80% and over, lean - et plus de maigre	57	12	)
80% and under - et moins	41	9	)
			181
Skinless neck fat - Gras de cou écouenné	1	1	(1)
Unclassified - Non classé	367	399	1 018
<b>Total</b>	<b>1 552</b>	<b>924</b>	<b>1 821</b>
Beef - Boeuf:			
Bone in - Avec os	29	32	)
Boneless - Désossé	356	341	)
			700
<b>Total</b>	<b>385</b>	<b>373</b>	<b>700</b>
Veal - Veau:			
Bone in - Avec os	(2)	(2)	-
Boneless - Désossé	-	-	(2)
<b>Total</b>	<b>(2)</b>	<b>(2)</b>	<b>(2)</b>
Mutton and lamb - Mouton et agneau:			
Carcasses and cuts - Carcasses et coupes	(2)	(2)	(2)
Fancy meats - Abats:			
Pork - Porc	126	114	(2)
Beef - Boeuf	291	192	(2)
Veal - Veau	-	-	-
Lamb - Agneau	-	-	-
<b>Total</b>	<b>417</b>	<b>306</b>	<b>490</b>
<b>FROZEN MEAT - TOTAL - VIANDES CONGELÉES</b>	<b>2 356</b>	<b>1 605</b>	<b>3 026</b>

See footnote(s) at end of Table 1.  
Voir note(s) à la fin du tableau 1.

TABLE 1. Stocks of Frozen Meat in Cold Storage - Continued

TABLEAU 1. Stocks de viandes congelées en entreposage frigorifique - suite

Kind and classification	April 1, 1986P	March 1, 1986F	April 1, 1985
Sorte et classification	1er avril 1986P	1er mars 1986F	1er avril 1985
Alberta			
metric - tonnes - métriques			
Pork - Porc:			
Hams - Jambons:			
9 kg and under - et moins )			
9-12 kg )	204	181	66
12 kg and over - et plus )			
Backs (boneless and skinless) - Dos (désossés et écrouennés)	(1)	(1)	(1)
Loins - Longes	(1)	(1)	(1)
Bellies - Flancs:			
5.5 kg and under - et moins )	72	12	(1)
5.5 kg and over - et plus )			
Shoulders - Épaules	(1)	(1)	(1)
Butts - Socs	(1)	(1)	(1)
Picnics	(1)	(1)	(1)
Tenderloins - Filets	1	(1)	6
Spare ribs - Côtes levées	100	43	75
Back ribs - Côtes levées de dos	7	11	33
Trimnings - Parures:			
80% and over, lean - et plus de maigre )	46	63	42
80% and under - et moins )			
Skinless neck fat - Gras de cou écrouenné	(1)	(1)	(1)
Unclassified - Non classé	214	147	302
<b>Total</b>	<b>646</b>	<b>457</b>	<b>543</b>
Beef - Boeuf:			
Bone in - Avec os )	1 703	1 614	321
Boneless - Désossé )			603
<b>Total</b>	<b>1 703</b>	<b>1 614</b>	<b>924</b>
Veal - Veau:			
Bone in - Avec os	(2)	)	27
Boneless - Désossé	(2)	)	27
<b>Total</b>	<b>26</b>	<b>37</b>	<b>27</b>
Mutton and lamb - Mouton et agneau:			
Carcasses and cuts - Carcasses et coupes	115	98	121
Fancy meats - Abats:			
Pork - Porc	502	(2)	118
Beef - Boeuf	343	720	1 006
Veal - Veau	(2)	(2)	(2)
Lamb - Agneau	(2)	5	(2)
<b>Total</b>	<b>903</b>	<b>1 015</b>	<b>1 575</b>
<b>FROZEN MEAT - TOTAL - VIANDES CONGELÉES</b>	<b>3 393</b>	<b>3 221</b>	<b>3 190</b>

See footnote(s) at end of Table 1.  
Voir note(s) à la fin du tableau 1.



TABLE 1. Stocks of Frozen Meat in Cold Storage - Concluded

TABLEAU 1. Stocks de viandes congelées en entreposage frigorifique - fin

Kind and classification	April 1, 1986P	March 1, 1986F	April 1, 1985
Sorte et classification	1 <sup>er</sup> avril 1986P	1 <sup>er</sup> mars 1986F	1 <sup>er</sup> avril 1985
British Columbia - Colombie-Britannique			
metric - tonnes - métriques			
Pork - Porc:			
Hams - Jambons:			
9 kg and under - et moins	)		
9-12 kg	) 49	79	105
12 kg and over - et plus	)		
Backs (boneless and skinless) - Dos (désossés et écouennés)	(1)	(1)	57
Loins - Longes	6	11	11
Bellies - Flancs:			
5.5 kg and under - et moins	)		
5.5 kg and over - et plus	) 67	48	118
Shoulders - Épaules	-	-	(1)
Butts - Socs	27	37	70
Picnics	65	60	72
Tenderloins - Filets	(1)	(1)	(1)
Spare ribs - Côtes levées	100	68	93
Back ribs - Côtes levées de dos	69	57	69
Trimnings - Parures:			
80% and over, lean - et plus de maigre	)		
80% and under - et moins	) 206	171	( 230
skinless neck fat - Gras de cou écouenné	51	36	29
Unclassified - Non classé	322	412	326
<b>Total</b>	<b>963</b>	<b>978</b>	<b>1 256</b>
Beef - Boeuf:			
Bone in - Avec os	38	35	)
Boneless - Désossé	588	718	) 535
<b>Total</b>	<b>626</b>	<b>754</b>	<b>535</b>
Veal - Veau:			
Bone in - Avec os	(2)	(2)	(2)
Boneless - Désossé	(2)	(2)	(2)
<b>Total</b>	<b>(2)</b>	<b>(2)</b>	<b>22</b>
Mutton and lamb - Mouton et agneau:			
Carcasses and cuts - Carcasses et coupes	(2)	(2)	58
Fancy meats - Abats:			
Pork - Porc	55	(2)	64
Beef - Boeuf	310	353	650
Veal - Veau	(2)	(2)	(2)
Lamb - Agneau	(2)	(2)	(2)
<b>Total</b>	<b>379</b>	<b>411</b>	<b>732</b>
<b>FROZEN MEAT - TOTAL - VIANDES CONGELÉES</b>	<b>2 056</b>	<b>2 195</b>	<b>2 602</b>

(1) Included in unclassified.

(1) Inclus sous la rubrique "non classé".

(2) Omitted to avoid disclosing individual company operations, included in totals.

(2) Chiffres omis pour garantir le secret des renseignements individuels; ces données sont toutefois comprises dans les totaux.

TABLE 2. Stocks of Frozen Imported Meat

TABLEAU 2. Stocks de viandes congelées importées

Kind and classification	April 1, 1986 <sup>P</sup>	March 1, 1986 <sup>F</sup>	April 1, 1985
Sorte et classification	1 <sup>er</sup> avril 1986 <sup>P</sup>	1 <sup>er</sup> mars 1986 <sup>F</sup>	1 <sup>er</sup> avril 1985
metric - tonnes - métriques			
Beef - Boeuf:			
Bone in - Avec os	176	219	699
Boneless - Désossé	3 851	5 131	4 833
Veal - Veau:			
Bone in - Avec os	(1)	(1)	(1)
Boneless - Désossé	(1)	(1)	(1)
Mutton - Mouton	513	421	273
Lamb - Agneau	1 431	1 242	2 171
<b>TOTAL</b>	<b>6 076</b>	<b>7 275</b>	<b>8 124</b>

(1) Omitted to avoid disclosing individual company operations, included in totals.

(1) Chiffres omis pour garantir le secret des renseignements individuels; ces données sont toutefois comprises dans les totaux.

TABLE 3. Summary - Frozen Meat Stocks by Kind, Canada(1)

TABLEAU 3. Sommaire - Viandes congelées par sorte, Canada(1)

Kind	April 1, 1986 <sup>P</sup>	March 1, 1986 <sup>F</sup>	April 1, 1985
Sorte	1 <sup>er</sup> avril 1986 <sup>P</sup>	1 <sup>er</sup> mars 1986 <sup>F</sup>	1 <sup>er</sup> avril 1985
metric - tonnes - métriques			
Pork - Porc	11 618	10 013	12 771
Beef - Boeuf	17 433	18 236	21 361
Veal - Veau	567	737	1 239
Mutton and lamb - Mouton et agneau	2 151	1 895	2 742
<b>TOTAL</b>	<b>31 769</b>	<b>30 882</b>	<b>38 112</b>

(1) Includes fancy meats.

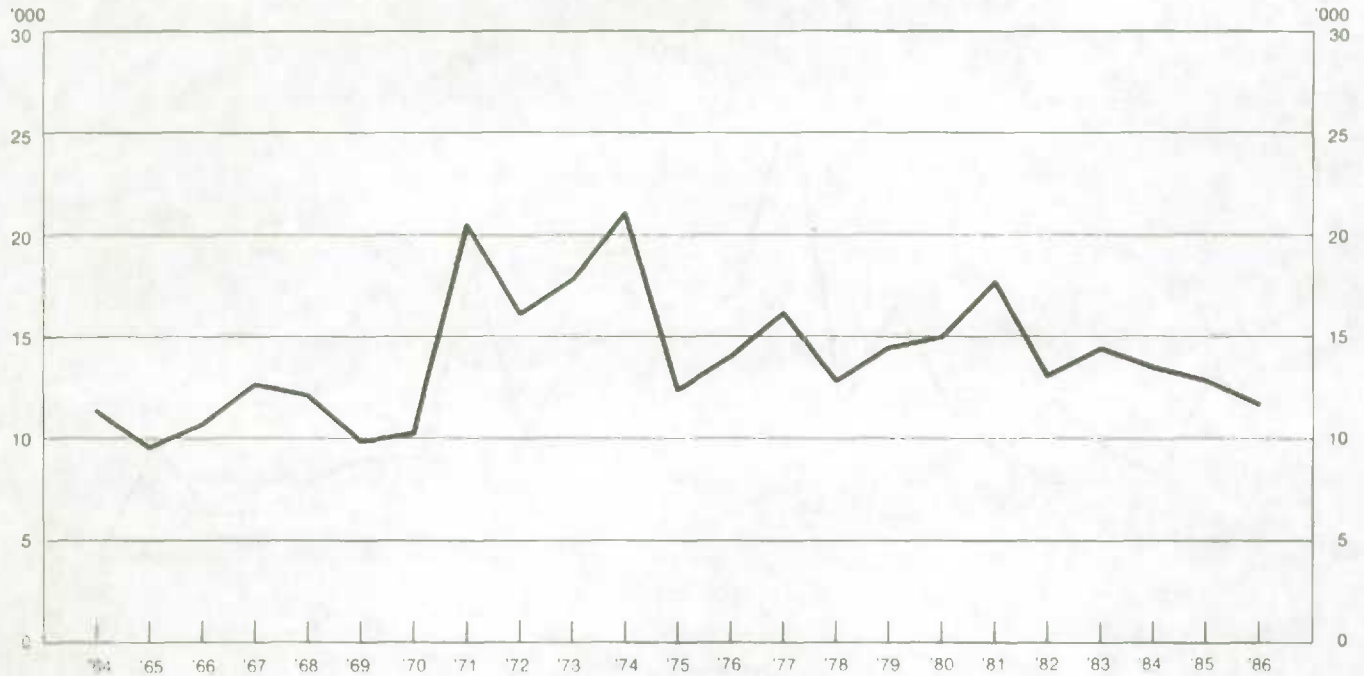
(1) Les stocks d'abats sont inclus.

Chart — 1

**Frozen Pork: April 1 Stocks, Canada 1964-1986**

**Porc congelé: Stocks au 1<sup>er</sup> avril, Canada, 1964-1986**

Metric tonnes  
Tonnes métriques



Graphique — 1

Chart — 2

**Frozen Beef: April 1 Stocks, Canada, 1964-1986**

**Boeuf congelé: Stocks au 1<sup>er</sup> avril, Canada, 1964-1986**

Metric tonnes  
Tonnes métriques



Graphique — 2

Chart — 3

Graphique — 3

**Frozen Veal: April 1 Stocks, Canada, 1964-1986**

**Veau congelé: Stocks au 1<sup>er</sup> avril, Canada, 1964-1986**

Metric tonnes  
Tonnes métriques  
'000

Metric tonnes  
Tonnes métriques  
'000

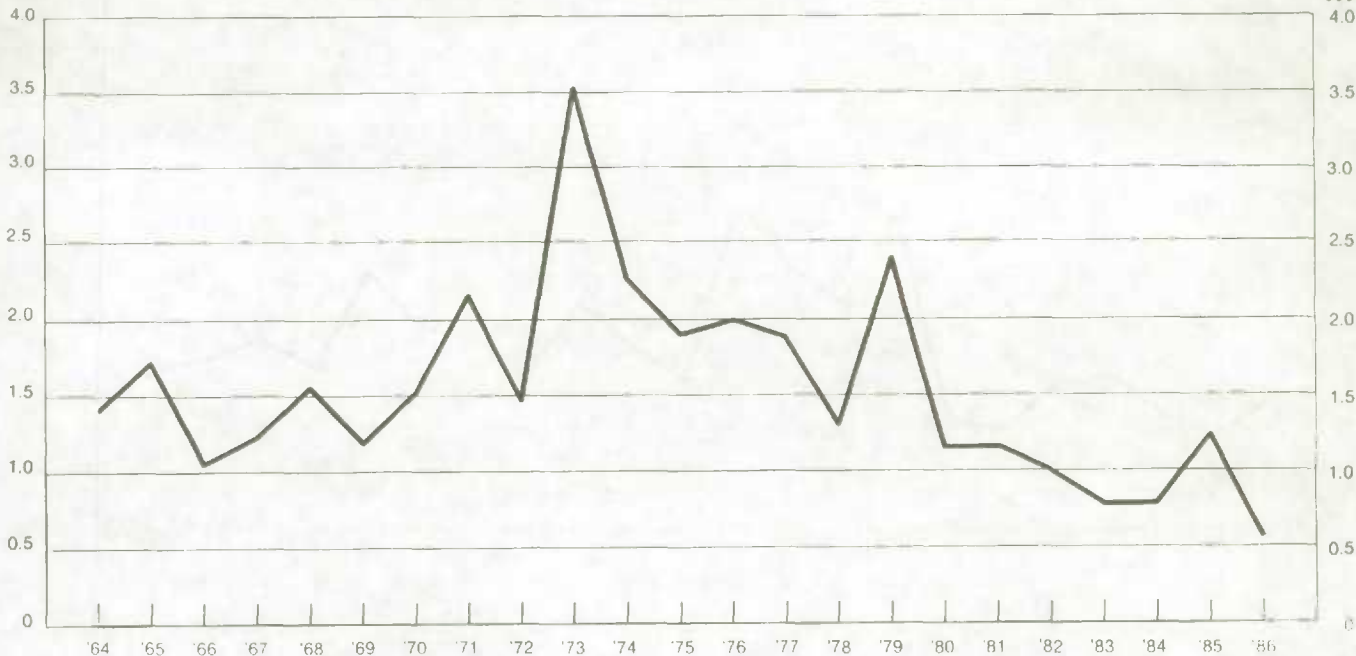


Chart — 4

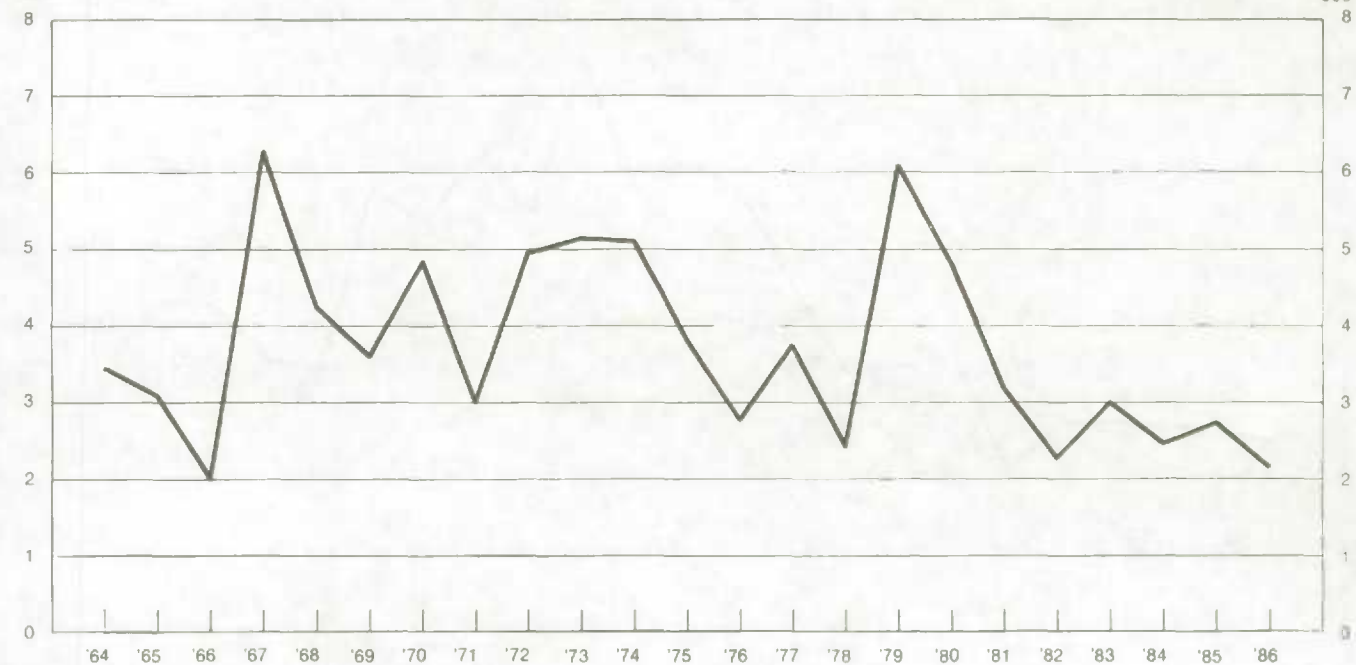
Graphique — 4


**Frozen Mutton and Lamb: April 1 Stocks, Canada, 1964-1986**

**Mouton et agneau congelé: Stocks au 1<sup>er</sup> avril, Canada, 1964-1986**

Metric tonnes  
Tonnes métriques  
'000

Metric tonnes  
Tonnes métriques  
'000





STATISTICS CANADA LIBRARY  
BIBLIOTHEQUE STATISTIQUE CANADA



1010682497