


# Stocks of frozen meat products

May 1986

# Stocks de viandes congelées

Mai 1986



June 3  
census of  
agriculture

le 3 juin  
recensement  
de l'agriculture



## Data in Many Forms...

Statistics Canada disseminates data in a variety of forms. In addition to publications, both standard and special tabulations are offered on computer print-outs, microfiche and microfilm, and magnetic tapes. Maps and other geographic reference materials are available for some types of data. Direct access to aggregated information is possible through CANSIM, Statistics Canada's machine-readable data base and retrieval system.

## How to Obtain More Information

Inquiries about this publication and related statistics or services should be directed to:

Livestock and Animal Products Section,  
Agriculture/Natural Resources Division,

Statistics Canada, Ottawa, K1A 0T6 (Telephone: 990-8716) or to the Statistics Canada reference centre in:

St. John's (772-4073)	Sturgeon Falls (753-4888)
Halifax (426-5331)	Winnipeg (949-4020)
Truro (893-7251)	Regina (359-5405)
Montréal (283-5725)	Edmonton (420-3027)
Ottawa (990-8116)	Vancouver (666-3691)
Toronto (973-6586)	

Toll-free access is provided in all provinces and territories, for users who reside outside the local dialing area of any of the regional reference centres.

Newfoundland and Labrador	Zenith 0-7037
Nova Scotia, New Brunswick and Prince Edward Island	1-800-565-7192
Quebec	1-800-361-2831
Ontario	1-800-268-1151
Manitoba	1-800-282-8006
Saskatchewan	1(112)800-667-3524
Alberta	1-800-222-6400
British Columbia (South and Central)	112-800-663-1551
Yukon and Northern B.C. (area served by NorthwTel Inc.)	Zenith 0-8913
Northwest Territories (area served by NorthwTel Inc.)	Call collect 420-2011

## How to Order Publications

This and other Statistics Canada publications may be purchased from local authorized agents and other community bookstores, through the local Statistics Canada offices, or by mail order to Publication Sales and Services, Statistics Canada, Ottawa, K1A 0T6.

1(613)993-7276

Toronto  
Credit card only (973-8018)

## Des données sous plusieurs formes...

Statistique Canada diffuse les données sous formes diverses. Outre les publications, des totalisations habituelles et spéciales sont offertes sur imprimés d'ordinateur, sur microfiches et microfilms et sur bandes magnétiques. Des cartes et d'autres documents de référence géographiques sont disponibles pour certaines sortes de données. L'accès direct à des données agrégées est possible par le truchement de CANSIM, la base de données ordiolingue et le système d'extraction de Statistique Canada.

## Comment obtenir d'autres renseignements

Toutes demandes de renseignements au sujet de cette publication ou de statistiques et services connexes doivent être adressées à:

Section du bétail et des produits d'origine animale,  
Division de l'agriculture/ressources naturelles,

Statistique Canada, Ottawa, K1A 0T6 (téléphone: 990-8716) ou au centre de consultation de Statistique Canada à:

St. John's (772-4073)	Sturgeon Falls (753-4888)
Halifax (426-5331)	Winnipeg (949-4020)
Truro (893-7251)	Regina (359-5405)
Montréal (283-5725)	Edmonton (420-3027)
Ottawa (990-8116)	Vancouver (666-3691)
Toronto (973-6586)	

Un service d'appel interurbain sans frais est offert, dans toutes les provinces et dans les territoires, aux utilisateurs qui habitent à l'extérieur des zones de communication locale des centres régionaux de consultation.

Terre-Neuve et Labrador	Zénith 0-7037
Nouvelle-Écosse, Nouveau-Brunswick et Île-du-Prince-Édouard	1-800-565-7192
Québec	1-800-361-2831
Ontario	1-800-268-1151
Manitoba	1-800-282-8006
Saskatchewan	1(112)800-667-3524
Alberta	1-800-222-6400
Colombie-Britannique (sud et centrale)	112-800-663-1551
Yukon et nord de la C.-B. (territoire desservi par la NorthwTel Inc.)	Zénith 0-8913
Territoires du Nord-Ouest (territoire desservi par la NorthwTel Inc.)	Appelez à frais virés au 420-2011

## Comment commander les publications

On peut se procurer cette publication et les autres publications de Statistique Canada auprès des agents autorisés et des autres librairies locales, par l'entremise des bureaux locaux de Statistique Canada, ou en écrivant à la Section des ventes et de la distribution des publications, Statistique Canada, Ottawa, K1A 0T6.

1(613)993-7276

Toronto  
Carte de crédit seulement (973-8018)

## **Statistics Canada**

Agriculture/Natural Resources Division  
Livestock and Animal Products Section

# **Stocks of frozen meat products**

May 1986

## **Statistique Canada**

Division de l'agriculture/ressources naturelles  
Section du bétail et des produits d'origine animale

# **Stocks de viandes congelées**

Mai 1986

Published under the authority of  
the Minister of Supply and  
Services Canada

© Minister of Supply  
and Services Canada 1986

June 1986  
4-3103-507

Price: Canada, \$10.00, \$100.00 a year  
Other Countries, \$11.00, \$110.00 a year

Payment to be made in Canadian funds or equivalent

Catalogue 32-012, Vol. 69, No. 5

ISSN 0703-7333

Ottawa

Publication autorisée par  
le ministre des Approvisionnements et  
Services Canada

© Ministre des Approvisionnements  
et Services Canada 1986

Juin 1986  
4-3103-507

Prix: Canada, \$10.00, \$100.00 par année  
Autres pays, \$11.00, \$110.00 par année

Paiement en dollars canadiens ou l'équivalent

Catalogue 32-012, vol. 69, n° 5

ISSN 0703-7333

Ottawa

## SYMBOLS

The following standard symbols are used in Statistics Canada publications:

- .. figures not available.
- ... figures not appropriate or not applicable.
- nil or zero.
- amount too small to be expressed.
- P preliminary figures.
- F revised figures.
- x confidential to meet secrecy requirements of the Statistics Act.

This publication was prepared under the direction of:

- **Helen Fitzgerald-McDonald**, Chief  
Livestock and Animal Products Section
- **Peter Beerstecher**, Project Manager  
Animal Products Unit
- **Dave Burroughs**, Analyst  
Animal Products Unit

Please contact us if you would like to receive this information via **ENVOY 100** or a similar electronic messaging system by calling 613-990-8714.

## SIGNES CONVENTIONNELS

Les signes conventionnels suivants sont employés uniformément dans les publications de Statistique Canada:

- .. nombres indisponibles.
- ... n'ayant pas lieu de figurer.
- néant ou zéro.
- nombres infimes.
- P nombres provisoires.
- F nombres rectifiés.
- x confidentiel en vertu des dispositions de la Loi sur la statistique relatives au secret.

Cette publication a été rédigée sous la direction de:

- **Helen Fitzgerald-McDonald**, chef  
Section du bétail et des produits  
d'origine animale
- **Peter Beerstecher**, chargé de projet des  
produits d'origine animale
- **Dave Burroughs**, analyste  
Sous-section des produits d'origine animale

Si vous désirez recevoir cette information via **ENVOY 100** ou un système de message électronique semblable, s'il-vous-plaît nous le faire savoir en téléphonant 613-990-8714.

TABLE OF CONTENTS

	Page
Source and Content	5
<b>Table</b>	
1. Stocks of Frozen Meat in Cold Storage:	
Canada	6
Atlantic Provinces	7
Quebec	8
Ontario	9
Manitoba	10
Saskatchewan	11
Alberta	12
British Columbia	13
2. Stocks of Frozen Imported Meat	14
3. Summary - Frozen Meat Stocks by Kind, Canada	14
<b>Chart</b>	
1. Frozen Pork Stocks	15
2. Frozen Beef Stocks	15
3. Frozen Veal Stocks	16
4. Frozen Mutton and Lamb Stocks	16

TABLE DES MATIÈRES

	Page
Source et contenu	5
<b>Tableau</b>	
1. Stocks de viandes congelées en entreposage frigorifique:	
Canada	6
Provinces de l'Atlantique	7
Québec	8
Ontario	9
Manitoba	10
Saskatchewan	11
Alberta	12
Colombie-Britannique	13
2. Stocks de viandes congelées importées	14
3. Sommaire - Viandes congelées par sorte, Canada	14
<b>Graphique</b>	
1. Stocks de porc congelé	15
2. Stocks de boeuf congelé	15
3. Stocks de veau congelé	16
4. Stocks de mouton et agneau congelé	16



## SOURCE AND CONTENT

This report contains data on the stocks of frozen meat held by meat packers and their sales' outlets, wholesale butchers, abattoirs and cold storage warehouses. Inventories are taken only at the wholesale level. Canned meat stocks are collected by the Manufacturing and Primary Industries Division of Statistics Canada.

Firms are required to report all stocks in their own establishment or in specially rented rooms elsewhere as at the opening of the first business day of the month. By a special arrangement, made with the industry through the Canadian Meat Council, the larger meat packers report total meat inventories regardless of where held. Cold storage warehouses are instructed not to report stocks held for these large packers.

### Total Meat

Total frozen meat in cold storage at the opening of the first business day of the month of May amounted to 30 040 metric tonnes as compared with 31 262 tonnes last month and 40 270 tonnes a year ago.

Current stocks as a percentage of stocks at the same date last year are:

	Per cent
Pork	77
Beef	75
Veal	94
Mutton and lamb	53
Fancy meats	82

**Note:** Quantities in this publication are, and will continue to be, in S.I. units

The conversion factor is:

1 kg = 2.2046 lb.

## SOURCE ET CONTENU

Ce bulletin présente des données sur les stocks de viandes congelées détenus par les entreprises de conditionnement des viandes et leurs points de vente, par les bouchers-grossistes, les abattoirs et les entrepôts frigorifiques. L'inventaire se fait au niveau de la vente de gros seulement. Les renseignements sur les stocks de viandes en boîtes sont recueillis par la Division des industries manufacturières et primaires de Statistique Canada.

Les entreprises doivent déclarer tous les stocks qu'elles détiennent chez elles ou dans des endroits spécialement loués au premier jour d'affaires du mois. Par suite d'un arrangement spécial avec l'industrie, par l'entremise du Conseil des viandes du Canada, les grosses entreprises de conditionnement des viandes déclarent leurs stocks totaux où qu'ils soient détenus. Les entrepôts frigorifiques ont instruction de ne pas inscrire les stocks détenus pour le compte de ces grandes entreprises.

### Total, viandes

Au premier jour d'affaires de mai il y avait en tout 30 040 tonnes métriques de viandes congelées dans les entrepôts frigorifiques contre 31 262 le mois dernier et 40 270 il y a un an.

Stocks courants comme au pourcentage des stocks à la même date l'année dernière sont:

	Pourcentage
Porc	77
Boeuf	75
Veau	94
Mouton et agneau	53
Abats	82

**Note:** Les quantités dans cette publication sont et continueront d'être présentées uniquement en unités de mesure du S.I.

Le facteur utilisé est:

1 kg = 2.2046 liv.

TABLE 1. Stocks of Frozen Meat in Cold Storage

TABLEAU 1. Stocks de viandes congelées en entreposage frigorifique

Kind and classification	May 1, 1986P	April 1, 1986F	May 1, 1985
Sorte et classification	1 <sup>er</sup> mai 1986P	1 <sup>er</sup> avril 1986F	1 <sup>er</sup> mai 1985
Canada			
metric - tonnes - métriques			
Pork - Porc:			
Hams - Jambons:			
9 kg and under - et moins	796	619	1 217
9-12 kg	55	218	466
12 kg and over - et plus	476	319	90
Backs (boneless and skinless) - Dos (désossés et écouennés)	499	597	659
Loins - Longes	222	214	326
Bellies - Flancs:			
5.5 kg and under - et moins	534	439	702
5.5 kg and over - et plus	92	151	219
Shoulders - Épaules	160	282	216
Butts - Soca	566	586	600
Picnics	198	291	749
Tenderloins - Filets	79	154	154
Spare ribs - Côtes levées	688	845	676
Back ribs - Côtes levées de dos	394	567	669
Trimnings - Parures:			
80% and over, lean - et plus de maigre	769	923	1 007
80% and under - et moins	682	504	974
Skinless neck fat - Gras de cou écouenné	262	386	583
Unclassified - Non classé	2 435	2 574	2 667
<b>Total</b>	<b>8 907</b>	<b>9 668</b>	<b>11 976</b>
Beef - Boeuf:			
Bone in - Avec os	1 664	1 930	3 234
Boneless - Désossé	12 418	12 197	15 412
<b>Total</b>	<b>14 082</b>	<b>14 127</b>	<b>18 646</b>
Veal - Veau:			
Bone in - Avec os	67	55	114
Boneless - Désossé	591	329	606
<b>Total</b>	<b>658</b>	<b>383</b>	<b>721</b>
Mutton and lamb - Mouton et agneau:			
Carcasses and cuts - Carcasses et coupes	1 545	2 018	2 999
Fancy meats - Abats:			
Pork - Porc	1 522	1 953	1 554
Beef - Boeuf	3 031	2 792	4 055
Veal - Veau	179	189	171
Lamb - Agneau	116	131	148
<b>Total</b>	<b>4 848</b>	<b>5 065</b>	<b>5 928</b>
<b>FROZEN MEAT - TOTAL - VIANDES CONGEEES</b>	<b>30 040</b>	<b>31 261</b>	<b>40 270</b>



TABLE 1. Stocks of Frozen Meat in Cold Storage - Continued

TABLEAU 1. Stocks de viandes congelées en entreposage frigorifique - suite

Kind and classification	May 1, 1986P	April 1, 1986F	May 1, 1985
Sorte et classification	1 <sup>er</sup> mai 1986P	1 <sup>er</sup> avril 1986F	1 <sup>er</sup> mai 1985
Atlantic Provinces - Provinces de l'Atlantique			
metric - tonnes - métriques			
<b>Pork - Porc:</b>			
Hams - Jambons:			
9 kg and under - et moins	)		
9-12 kg	) 135	47	60
12 kg and over - et plus	)		
Backs (boneless and skinless) - Dos (désossés et écouennés)	-	(1)	(1)
Loins - Longes	16	22	52
Bellies - Flancs:			
5.5 kg and under - et moins	)	12	35
5.5 kg and over - et plus	)		
Shoulders - Épaules	68	(1)	(1)
Butte - Socs	18	14	42
Picnics	(1)	6	10
Tenderloins - Filets	(1)	(1)	2
Spare ribs - Côtes levées	29	) 36	( 34
Back ribs - Côtes levées de dos	4	)	( 1)
Trimnings - Parures:			
80% and over, lean - et plus de maigre	)	45	95
80% and under - et moins	)		
Skinless neck fat - Gras de cou écouenné	(1)	(1)	(1)
Unclassified - Non classé	246	259	122
<b>Total</b>	<b>566</b>	<b>438</b>	<b>453</b>
<b>Beef - Boeuf:</b>			
Bone in - Avec os	36	46	89
Boneless - Désossé	668	427	855
<b>Total</b>	<b>704</b>	<b>472</b>	<b>944</b>
<b>Veal - Veau:</b>			
Bone in - Avec os	(2)	(2)	(2)
Boneless - Désossé	(2)	(2)	(2)
<b>Total</b>	<b>5</b>	<b>5</b>	<b>(2)</b>
<b>Mutton and lamb - Mouton et agneau:</b>			
Carcasses and cuts - Carcasses et coupes	(2)	54	(2)
<b>Fancy meats - Abats:</b>			
Pork - Porc	19	23	(2)
Beef - Boeuf	103	122	67
Veal - Veau	-	-	(2)
Lamb - Agneau	-	-	-
<b>Total</b>	<b>121</b>	<b>145</b>	<b>85</b>
<b>FROZEN MEAT - TOTAL - VIANDES CONGELÉES</b>	<b>1 455</b>	<b>1 115</b>	<b>1 601</b>

See footnote(s) at end of Table 1.  
Voir note(s) à la fin du tableau 1.

TABLE 1. Stocks of Frozen Meat in Cold Storage - Continued

TABLEAU 1. Stocks de viandes congelées en entreposage frigorifique - suite

Kind and classification	May 1, 1986P	April 1, 1986F	May 1, 1985
Sorte et classification	1 <sup>er</sup> mai 1986P	1 <sup>er</sup> avril 1986F	1 <sup>er</sup> mai 1985
Québec			
metric - tonnes - métriques			
Pork - Porc:			
Hams - Jambons:			
9 kg and under - et moins	)		
9-12 kg	) 271	188	744
12 kg and over - et plus	)		
Backs (boneless and skinless) - Dos (désossés et écouennés)	87	295	155
Loins - Longes	78	61	206
Bellies - Flancs:			
5.5 kg and under - et moins	) (1)	89	164
5.5 kg and over - et plus	)		
Shoulders - Épaules	67	87	117
Butts - Socs	107	158	193
Picnics	36	84	244
Tenderloins - Filets	28	53	73
Spare ribs - Côtes levées	108	214	185
Back ribs - Côtes levées de dos	72	210	167
Trimnings - Parures:			
80% and over, lean - et plus de maigre	216	379	382
80% and under - et moins	131	159	299
Skinless neck fat - Gras de cou écouenné	95	195	271
Unclassified - Non classé	530	880	1 117
<b>Total</b>	<b>1 828</b>	<b>3 052</b>	<b>4 317</b>
Beef - Boeuf:			
Bone in - Avec os	731	977	1 349
Boneless - Désossé	2 863	2 930	3 579
<b>Total</b>	<b>3 595</b>	<b>3 907</b>	<b>4 928</b>
Veal - Veau:			
Bone in - Avec os	47	31	86
Boneless - Désossé	174	152	254
<b>Total</b>	<b>221</b>	<b>183</b>	<b>340</b>
Mutton and lamb - Mouton et agneau:			
Carcasses and cuts - Carcasses et coupes	268	277	725
Fancy meats - Abats:			
Pork - Porc	291	550	410
Beef - Boeuf	959	999	976
Veal - Veau	(2)	(2)	(2)
Lamb - Agneau	(2)	(2)	(2)
<b>Total</b>	<b>1 438</b>	<b>1 765</b>	<b>1 579</b>
<b>FROZEN MEAT - TOTAL - VIANDES CONGELÉES</b>	<b>7 350</b>	<b>9 184</b>	<b>11 889</b>

See footnote(s) at end of Table 1.  
Voir note(s) à la fin du tableau 1.

TABLE 1. Stocks of Frozen Meat in Cold Storage - Continued

TABLEAU 1. Stocks de viandes congelées en entreposage frigorifique - suite

Kind and classification	May 1, 1986P	April 1, 1986F	May 1, 1985
Sorte et classification	1 <sup>er</sup> mai 1986P	1 <sup>er</sup> avril 1986F	1 <sup>er</sup> mai 1985
Ontario			
metric - tonnes - métriques			
Pork - Porc:			
Hams - Jambons:			
9 kg and under - et moins	)		
9-12 kg	)		
12 kg and over - et plus	)	179	116
59			
Backs (boneless and skinless) - Dos (désossés et écrouennés)	126	94	91
Loins - Longes	31	73	17
Bellies - Flancs:			
5.5 kg and under - et moins	)		
5.5 kg and over - et plus	)	36	381
6			
Shoulders - Épaules	26	65	54
Butts - Socs	60	71	99
Picnics	(1)	(1)	46
Tenderloins - Filets	6	53	40
Spare ribs - Côtes levées	204	256	191
Back ribs - Côtes levées de dos	223	237	242
Trimings - Parures:			
80% and over, lean - et plus de maigre	205	227	292
80% and under - et moins	212	144	286
Skinless neck fat - Gras de cou écrouenné	(1)	79	198
Unclassified - Non classé	396	316	392
<b>Total</b>	<b>1 554</b>	<b>1 832</b>	<b>2 445</b>
Beef - Boeuf:			
Bone in - Avec os	298	292	1 187
Boneless - Désossé	5 675	6 175	8 911
<b>Total</b>	<b>5 973</b>	<b>6 467</b>	<b>10 098</b>
Veal - Veau:			
Bone in - Avec os	)	13	15
Boneless - Désossé	)	129	289
<b>Total</b>	<b>216</b>	<b>142</b>	<b>304</b>
Mutton and lamb - Mouton et agneau:			
Carcasses and cuts - Carcasses et coupes	954	1 466	1 250
Fancy meats - Abats:			
Pork - Porc	292	456	432
Beef - Boeuf	432	459	579
Veal - Veau	(2)	(2)	16
Lamb - Agneau	(2)	(2)	15
<b>Total</b>	<b>753</b>	<b>946</b>	<b>1 042</b>
<b>FROZEN MEAT - TOTAL - VIANDES CONGELÉES</b>	<b>9 430</b>	<b>10 852</b>	<b>15 839</b>

See footnote(s) at end of Table 1.

Voir note(s) à la fin du tableau 1.

TABLE 1. Stocks of Frozen Meat in Cold Storage - Continued

TABLEAU 1. Stocks de viandes congelées en entreposage frigorifique - suite

Kind and classification	May 1, 1986P	April 1, 1986P	May 1, 1985
Sorte et classification	1 <sup>er</sup> mai 1986P	1 <sup>er</sup> avril 1986P	1 <sup>er</sup> mai 1985
Manitoba			
metric - tonnes - métriques			
Pork - Porc:			
Hams - Jambons:			
9 kg and under - et moins	)		
9-12 kg	) 155	103	107
12 kg and over - et plus	)		
Backs (boneless and skinless) - Dos (désossés et écrouennés)	92	(1)	83
Loins - Longes	11	(1)	22
Bellies - Flancs:			
5.5 kg and under - et moins	)		
5.5 kg and over - et plus	) 116	93	58
Shoulders - Épaules	-	(1)	(1)
Butts - Socs	53	52	147
Picnics	54	56	37
Tenderloins - Filets	7	7	19
Spare ribs - Côtes levées	51	87	64
Back ribs - Côtes levées de dos	14	20	53
Trimnings - Parures:			
80% and over, lean - et plus de maigre	) 122	( 50	) 183
80% and under - et moins	)	( 77	)
Skinless neck fat - Gras de cou écrouenné	(1)	(1)	(1)
Unclassified - Non classé	586	667	432
<b>Total</b>	<b>1 261</b>	<b>1 213</b>	<b>1 228</b>
Beef - Boeuf:			
Bone in - Avec os	)		
Boneless - Désossé	) 539	462	( 160
			( 421
<b>Total</b>	<b>539</b>	<b>462</b>	<b>581</b>
Veal - Veau:			
Bone in - Avec	(2)	(2)	-
Boneless - Désossé	(2)	(2)	(2)
<b>Total</b>	<b>(2)</b>	<b>(2)</b>	<b>(2)</b>
Mutton and lamb - Mouton et agneau:			
Carcasses and cuts - Carcasses et coupes	(2)	(2)	(2)
Fancy meats - Abats:			
Pork - Porc	374	242	336
Beef - Boeuf	194	279	260
Veal - Veau	-	-	-
Lamb - Agneau	-	-	-
<b>Total</b>	<b>569</b>	<b>522</b>	<b>596</b>
<b>FROZEN MEAT - TOTAL - VIANDES CONGELÉES</b>	<b>2 422</b>	<b>2 237</b>	<b>2 461</b>

See footnote(s) at end of Table 1.  
Voir note(s) à la fin du tableau 1.

TABLE 1. Stocks of Frozen Meat in Cold Storage - Continued

TABLEAU 1. Stocks de viandes congelées en entreposage frigorifique - suite

Kind and classification	May 1, 1986P	April 1, 1986F	May 1, 1985
Sorte et classification	1 <sup>er</sup> mai 1986P	1 <sup>er</sup> avril 1986F	1 <sup>er</sup> mai 1985
Saskatchewan			
metric - tonnes - métriques			
Pork - Porc:			
Hams - Jambons:			
9 kg and under - et moins	)		
9-12 kg	)		
12 kg and over - et plus	)	478	428
			396
Backs (boneless and skinless) - Dos (désossés et écouennés)	119	64	(1)
Loins - Longes	(1)	9	10
Bellies - Flancs:			
5.5 kg and under - et moins	)		
5.5 kg and over - et plus	)	372	224
			129
Shoulders - Épaules	-	-	-
Butts - Soca	311	238	(1)
Picnics	(1)	54	(1)
Tenderloins - Filets	14	16	(1)
Spare ribs - Côtes levées	6	28	(1)
Back ribs - Côtes levées de dos	13	15	(1)
Trimnings - Parures:			
80% and over, lean - et plus de maigre	11	57	)
80% and under - et moins	49	41	)
			131
Skinless neck fat - Gras de cou écouenné	1	1	-
Unclassified - Non classé	468	367	1 000
<b>Total</b>	<b>1 841</b>	<b>1 542</b>	<b>1 668</b>
Beef - Boeuf:			
Bone in - Avec os	27	29	)
Boneless - Désossé	337	334	)
			707
<b>Total</b>	<b>365</b>	<b>364</b>	<b>707</b>
Veal - Veau:			
Bone in - Avec os	-	(2)	-
Boneless - Désossé	(2)	-	(2)
<b>Total</b>	<b>(2)</b>	<b>(2)</b>	<b>(2)</b>
Mutton and lamb - Mouton et agneau:			
Carcasses and cuts - Carcasses et coupes	(2)	(2)	(2)
Fancy meats - Abats:			
Pork - Porc	(2)	126	(2)
Beef - Boeuf	187	283	(2)
Veal - Veau	-	-	-
Lamb - Agneau	(2)	-	-
<b>Total</b>	<b>276</b>	<b>410</b>	<b>312</b>
<b>FROZEN MEAT - TOTAL - VIANDES CONGELÉES</b>	<b>2 484</b>	<b>2 317</b>	<b>2 704</b>

See footnote(s) at end of Table 1.

Voir note(s) à la fin du tableau 1.

TABLE 1. Stocks of Frozen Meat in Cold Storage - Continued

TABLEAU 1. Stocks de viandes congelées en entreposage frigorifique - Suite

Kind and classification	May 1, 1986P	April 1, 1986P	May 1, 1985
Sorte et classification	1 <sup>er</sup> mai 1986P	1 <sup>er</sup> avril 1986P	1 <sup>er</sup> mai 1985
Alberta			
metric - tonnes - métriques			
Pork - Porc:			
Hams - Jambons:			
9 kg and under - et moins	)		
9-12 kg	)		
12 kg and over - et plus	)	154	165
			95
Backs (boneless and skinless) - Dos (désossés et écrouennés)	22	(1)	(1)
Loins - Longes	65	24	(1)
Bellies - Flancs:			
5.5 kg and under - et moins	)		
5.5 kg and over - et plus	)	72	69
			35
Shoulders - Épaules	(1)	(1)	(1)
Butts - Socs	(1)	(1)	(1)
Picnics	(1)	(1)	(1)
Tenderloins - Filets	2	1	(1)
Spare ribs - Côtes levées	166	100	79
Back ribs - Côtes levées de dos	5	5	42
Trimnings - Parures:			
80% and over, lean - et plus de maigre	)		
80% and under - et moins	)	216	42
			52
Skinless neck fat - Gras de cou écrouenné	(1)	(1)	36
Unclassified - Non classé	177	193	182
<b>Total</b>	<b>878</b>	<b>598</b>	<b>521</b>
Beef - Boeuf:			
Bone in - Avec os	)		
Boneless - Désossé	)	2 400	1 703
			(
			343
			624
<b>Total</b>	<b>2 400</b>	<b>1 703</b>	<b>967</b>
Veal - Veau:			
Bone in - Avec os	)		
Boneless - Désossé	)	43	28
			29
<b>Total</b>	<b>43</b>	<b>28</b>	<b>29</b>
Mutton and lamb - Mouton et agneau:			
Carcasses and cuts - Carcasses et coupes	139	113	117
Fancy meats - Abats:			
Pork - Porc	386	502	(2)
Beef - Boeuf	1 023	343	1 397
Veal - Veau	(2)	(2)	(2)
Lamb - Agneau	(2)	(2)	(2)
<b>Total</b>	<b>1 465</b>	<b>903</b>	<b>1 579</b>
<b>FROZEN MEAT - TOTAL - VIANDES CONGELÉES</b>	<b>4 925</b>	<b>3 344</b>	<b>3 212</b>

See footnote(s) at end of Table 1.  
Voir note(s) à la fin du tableau 1.

TABLE 1. Stocks of Frozen Meat in Cold Storage - Concluded

TABLEAU 1. Stocks de viandes congelées en entreposage frigorifique - fin

Kind and classification	May 1, 1986P	April 1, 1986 <sup>F</sup>	May 1, 1985
Sorte et classification	1 <sup>er</sup> mai 1986P	1 <sup>er</sup> avril 1986 <sup>F</sup>	1 <sup>er</sup> mai 1985
British Columbia - Colombie-Britannique			
metric - tonnes - métriques			
Pork - Porc:			
Hams - Jambons:			
9 kg and under - et moins	)		
9-12 kg	)		
12 kg and over - et plus	)	74	47
			256
Backs (boneless and skinless) - Dos (désossés et écouennés)	(1)	(1)	(1)
Loins - Longes	12	5	2
Bellies - Flâncs:			
5.5 kg and under - et moins	)		
5.5 kg and over - et plus	)	28	67
			120
Shoulders - Épaules	-	-	-
Butts - Socs	9	25	57
Picnics	(1)	65	(1)
Tenderloins - Filets	(1)	(1)	3
Spare ribs - Côtes levées	(1)	128	89
Back ribs - Côtes levées de dos	64	75	114
Trimings - Psures:			
80% and over, lean - et plus de maigre	)	251	(
80% and under - et moins	)		(
		206	178
			83
Skinless neck fat - Gras de cou écouenné	(1)	51	32
Unclassified - Non classé	541	323	411
<b>Total</b>	<b>979</b>	<b>993</b>	<b>1 344</b>
Beef - Boeuf:			
Bone in - Avec os	24	36	38
Boneless - Désossé	484	716	383
<b>Total</b>	<b>508</b>	<b>752</b>	<b>421</b>
Veal - Veau:			
Bone in - Avec os	(2)	(2)	(2)
Boneless - Désossé	(2)	(2)	(2)
<b>Total</b>	<b>(2)</b>	<b>(2)</b>	<b>21</b>
Mutton and lamb - Mouton et agneau:			
Carcasses and cuts - Carcasses et coupes	(2)	(2)	43
Fancy meats - Abats:			
Pork - Porc	(2)	(2)	(2)
Beef - Boeuf	132	307	619
Veal - Veau	(2)	(2)	(2)
Lamb - Agneau	(2)	(2)	(2)
<b>Total</b>	<b>226</b>	<b>375</b>	<b>734</b>
<b>FROZEN MEAT - TOTAL - VIANDES CONGELÉES</b>	<b>1 973</b>	<b>2 212</b>	<b>2 563</b>

(1) Included in unclassified.

(1) Inclus sous la rubrique "non classé".

(2) Omitted to avoid disclosing individual company operations, included in totals.

(2) Chiffres omis pour garantir le secret des renseignements individuels; ces données sont toutefois comprises dans les totaux.

TABLE 2. Stocks of Frozen Imported Meat

TABLEAU 2. Stocks de viandes congelées importées

Kind and classification	May 1, 1986 <sup>P</sup>	April 1, 1986 <sup>F</sup>	May 1, 1985
Sorte et classification	1 <sup>er</sup> mai 1986 <sup>P</sup>	1 <sup>er</sup> avril 1986 <sup>F</sup>	1 <sup>er</sup> mai 1985
metric - tonnes - métriques			
Beef - Boeuf:			
Bone in - Avec os	184	175	381
Boneless - Désossé	3 780	3 904	5 856
Veal - Veau:			
Bone in - Avec os	(1)	(1)	(1)
Boneless - Désossé	(1)	(1)	(1)
Mutton - Mouton	363	513	273
Lamb - Agneau	1 099	1 429	2 428
<b>Total</b>	<b>5 702</b>	<b>6 128</b>	<b>9 160</b>

(1) Omitted to avoid disclosing individual company operations, included in totals.

(1) Chiffres omis pour garantir le secret des renseignements individuels; ces données sont toutefois comprises dans les totaux.

TABLE 3. Summary - Frozen Meat Stocks by Kind, Canada(1)

TABLEAU 3. Sommaire - Viandes congelées par sorte, Canada(1)

Kind	May 1, 1986 <sup>P</sup>	April 1, 1986 <sup>F</sup>	May 1, 1985
Sorte	1 <sup>er</sup> mai 1986 <sup>P</sup>	1 <sup>er</sup> avril 1986 <sup>F</sup>	1 <sup>er</sup> mai 1985
metric - tonnes - métriques			
Pork - Porc	10 429	11 622	13 530
Beef - Boeuf	17 113	16 919	22 701
Veal - Veau	837	572	892
Mutton and lamb - Mouton et agneau	1 661	2 149	3 147
<b>Total</b>	<b>30 040</b>	<b>31 262</b>	<b>40 270</b>

(1) Includes fancy meats.

(1) Les stocks d'abats sont inclus.



Chart — 1

**Frozen Pork: May 1 Stocks, Canada 1964-1986**

**Porc congelé: Stocks au 1<sup>er</sup> mai, Canada, 1964-1986**

Graphique — 1

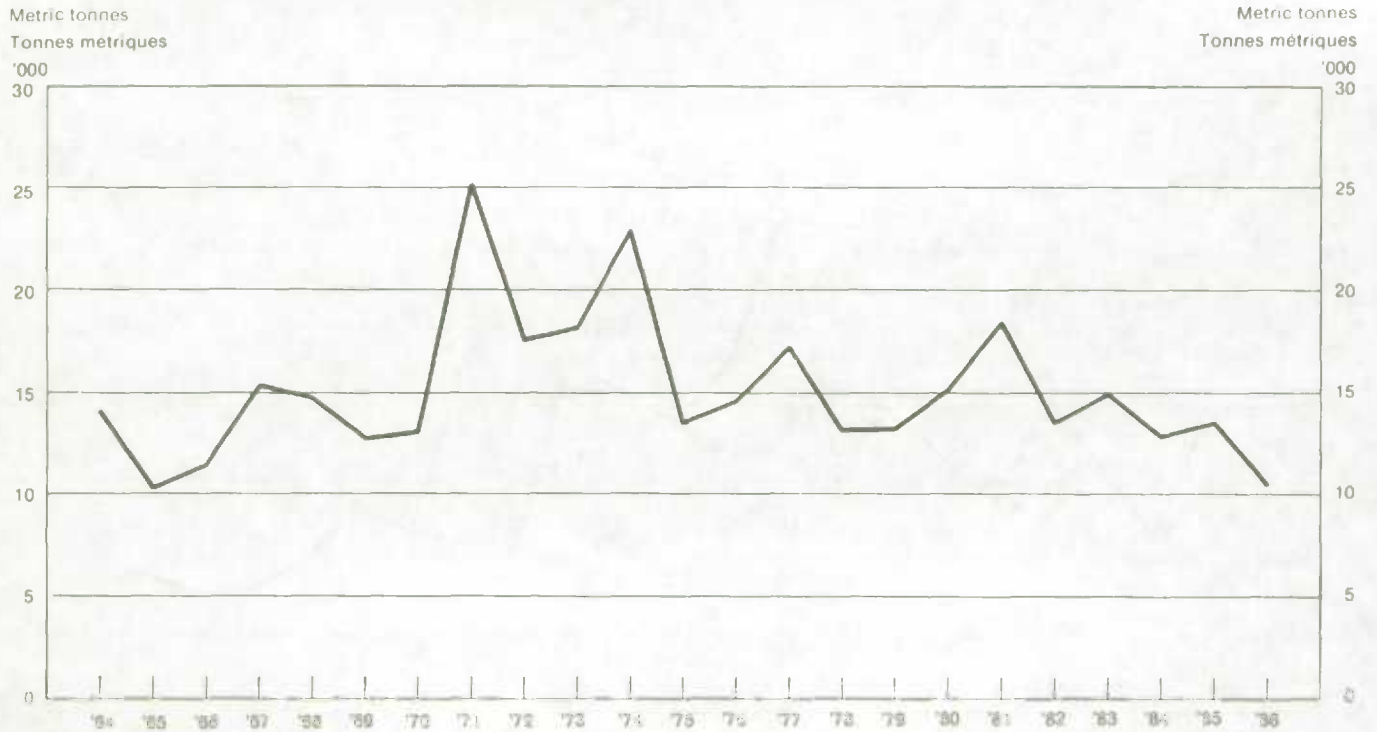


Chart — 2

**Frozen Beef: May 1 Stocks, Canada, 1964-1986**

**Boeuf congelé: Stocks au 1<sup>er</sup> mai, Canada, 1964-1986**

Graphique — 2

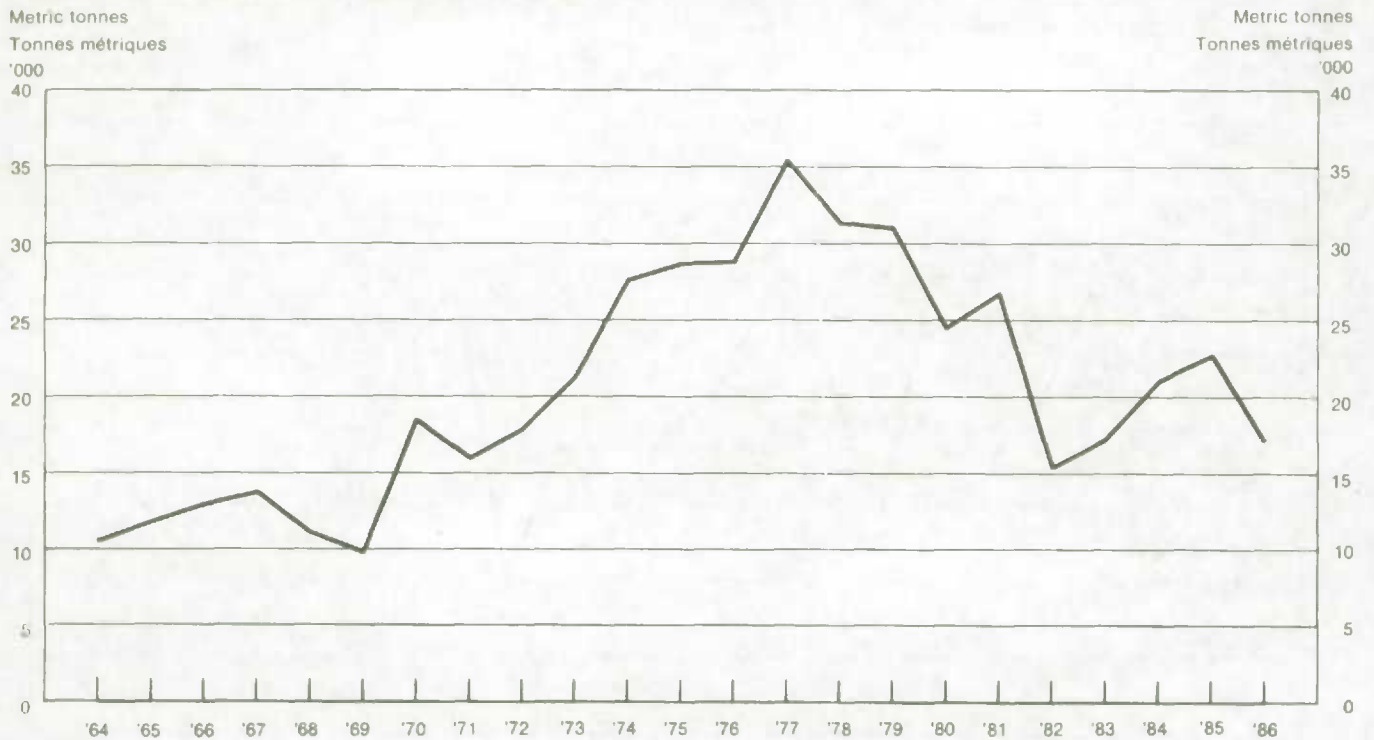


Chart — 3  
**Frozen Veal: May 1 Stocks, Canada, 1964-1986**

Graphique — 3

**Veau congelé: Stocks au 1<sup>er</sup> mai, Canada, 1964-1986**




Chart — 4  
**Frozen Mutton and Lamb: May 1 Stocks, Canada, 1964-1986**

Graphique — 4

**Mouton et agneau congelé: Stocks au 1<sup>er</sup> mai, Canada, 1964-1986**





STATISTICS CANADA LIBRARY  
BIBLIOTHÈQUE STATISTIQUE CANADA



1010682500