


Stocks of frozen meat products

June 1986

Stocks de viandes congelées

Juin 1986



Data in Many Forms...

Statistics Canada disseminates data in a variety of forms. In addition to publications, both standard and special tabulations are offered on computer print-outs, microfiche and microfilm, and magnetic tapes. Maps and other geographic reference materials are available for some types of data. Direct access to aggregated information is possible through CANSIM, Statistics Canada's machine-readable data base and retrieval system.

How to Obtain More Information

Inquiries about this publication and related statistics or services should be directed to:

Livestock and Animal Products Section,
Agriculture/Natural Resources Division,

Statistics Canada, Ottawa, K1A 0T6 (Telephone: 990-8716) or to the Statistics Canada reference centre in:

St. John's (772-4073)	Sturgeon Falls (753-4888)
Halifax (426-5331)	Winnipeg (949-4020)
Truro (893-7251)	Regina (359-5405)
Montréal (283-5725)	Edmonton (420-3027)
Ottawa (990-8116)	Vancouver (666-3691)
Toronto (973-6586)	

Toll-free access is provided in all provinces and territories, for users who reside outside the local dialing area of any of the regional reference centres.

Newfoundland and Labrador	Zenith 0-7037
Nova Scotia, New Brunswick and Prince Edward Island	1-800-565-7192
Quebec	1-800-361-2831
Ontario	1-800-268-1151
Manitoba	1-800-282-8006
Saskatchewan	1(112)800-667-3524
Alberta	1-800-222-6400
British Columbia (South and Central)	112-800-663-1551
Yukon and Northern B.C. (area served by NorthwTel Inc.)	Zenith 0-8913
Northwest Territories (area served by NorthwTel Inc.)	Call collect 420-2011

How to Order Publications

This and other Statistics Canada publications may be purchased from local authorized agents and other community bookstores, through the local Statistics Canada offices, or by mail order to Publication Sales and Services, Statistics Canada, Ottawa, K1A 0T6.

1(613)993-7276

Toronto
Credit card only (973-8018)

Des données sous plusieurs formes...

Statistique Canada diffuse les données sous formes diverses. Outre les publications, des totalisations habituelles et spéciales sont offertes sur imprimés d'ordinateur, sur microfiches et microfilms et sur bandes magnétiques. Des cartes et d'autres documents de référence géographiques sont disponibles pour certaines sortes de données. L'accès direct à des données agrégées est possible par le truchement de CANSIM, la base de données ordiolingue et le système d'extraction de Statistique Canada.

Comment obtenir d'autres renseignements

Toutes demandes de renseignements au sujet de cette publication ou de statistiques et services connexes doivent être adressées à:

Section du bétail et des produits d'origine animale,
Division de l'agriculture/ressources naturelles,

Statistique Canada, Ottawa, K1A 0T6 (téléphone: 990-8716) ou au centre de consultation de Statistique Canada à:

St. John's (772-4073)	Sturgeon Falls (753-4888)
Halifax (426-5331)	Winnipeg (949-4020)
Truro (893-7251)	Regina (359-5405)
Montréal (283-5725)	Edmonton (420-3027)
Ottawa (990-8116)	Vancouver (666-3691)
Toronto (973-6586)	

Un service d'appel interurbain sans frais est offert, dans toutes les provinces et dans les territoires, aux utilisateurs qui habitent à l'extérieur des zones de communication locale des centres régionaux de consultation.

Terre-Neuve et Labrador	Zénith 0-7037
Nouvelle-Écosse, Nouveau-Brunswick et Île-du-Prince-Édouard	1-800-565-7192
Québec	1-800-361-2831
Ontario	1-800-268-1151
Manitoba	1-800-282-8006
Saskatchewan	1(112)800-667-3524
Alberta	1-800-222-6400
Colombie-Britannique (sud et centrale)	112-800-663-1551
Yukon et nord de la C.-B. (territoire desservi par la NorthwTel Inc.)	Zénith 0-8913
Territoires du Nord-Ouest (territoire desservi par la NorthwTel Inc.)	Appelez à frais virés au 420-2011

Comment commander les publications

On peut se procurer cette publication et les autres publications de Statistique Canada auprès des agents autorisés et des autres librairies locales, par l'entremise des bureaux locaux de Statistique Canada, ou en écrivant à la Section des ventes et de la distribution des publications, Statistique Canada, Ottawa, K1A 0T6.

1(613)993-7276

Toronto
Carte de crédit seulement (973-8018)

Statistics Canada

Agriculture/Natural Resources Division
Livestock and Animal Products Section

Stocks of frozen meat products

June 1986

Published under the authority of
the Minister of Supply and
Services Canada

© Minister of Supply
and Services Canada 1986

July 1986
4-3103-507

Price: Canada, \$10.00, \$100.00 a year
Other Countries, \$11.00, \$110.00 a year

Payment to be made in Canadian funds or equivalent

Catalogue 32-012, Vol. 69, No. 6

ISSN 0703-7333

Ottawa

Statistique Canada

Division de l'agriculture/ressources naturelles
Section du bétail et des produits d'origine animale

Stocks de viandes congelées

Juin 1986

Publication autorisée par
le ministre des Approvisionnements et
Services Canada

© Ministre des Approvisionnements
et Services Canada 1986

Juillet 1986
4-3103-507

Prix: Canada, \$10.00, \$100.00 par année
Autres pays, \$11.00, \$110.00 par année

Paiement en dollars canadiens ou l'équivalent

Catalogue 32-012, vol. 69, n° 6

ISSN 0703-7333

Ottawa

SYMBOLS *

The following standard symbols are used in Statistics Canada publications:

- .. figures not available.
- ... figures not appropriate or not applicable.
- nil or zero.
- amount too small to be expressed.
- P preliminary figures.
- F revised figures.
- x confidential to meet secrecy requirements of the Statistics Act.

This publication was prepared under the direction of:

- . **Helen Fitzgerald-McDonald**, Chief
Livestock and Animal Products Section
- . **Peter Beerstecher**, Project Manager
Animal Products Unit
- . **Dave Burroughs**, Analyst
Animal Products Unit

Please contact us if you would like to receive this information via **ENVOY 100** or a similar electronic messaging system by calling 613-990-8714.

SIGNES CONVENTIONNELS

Les signes conventionnels suivants sont employés uniformément dans les publications de Statistique Canada:

- .. nombres indisponibles.
- ... n'ayant pas lieu de figurer.
- néant ou zéro.
- nombres infimes.
- P nombres provisoires.
- F nombres rectifiés.
- x confidentiel en vertu des dispositions de la Loi sur la statistique relatives au secret.

Cette publication a été rédigée sous la direction de:

- . **Helen Fitzgerald-McDonald**, chef
Section du bétail et des produits
d'origine animale
- . **Peter Beerstecher**, chargé de projet des
produits d'origine animale
- . **Dave Burroughs**, analyste
Sous-section des produits d'origine animale

Si vous désirez recevoir cette information via **ENVOY 100** ou un système de message électronique semblable, s'il-vous-plaît nous le faire savoir en téléphonant 613-990-8714.

TABLE OF CONTENTS

	Page
Source and Content	5
Table	
1. Stocks of Frozen Meat in Cold Storage:	
Canada	6
Atlantic Provinces	7
Quebec	8
Ontario	9
Manitoba	10
Saskatchewan	11
Alberta	12
British Columbia	13
2. Stocks of Frozen Imported Meat	14
3. Summary - Frozen Meat Stocks by Kind, Canada	14
Chart	
1. Frozen Pork Stocks	15
2. Frozen Beef Stocks	15
3. Frozen Veal Stocks	16
4. Frozen Mutton and Lamb Stocks	16

TABLE DES MATIÈRES

	Page
Source et contenu	5
Tableau	
1. Stocks de viandes congelées en entreposage frigorifique:	
Canada	6
Provinces de l'Atlantique	7
Québec	8
Ontario	9
Manitoba	10
Saskatchewan	11
Alberta	12
Colombie-Britannique	13
2. Stocks de viandes congelées importées	14
3. Sommaire - Viandes congelées par sorte, Canada	14
Graphique	
1. Stocks de porc congelé	15
2. Stocks de boeuf congelé	15
3. Stocks de veau congelé	16
4. Stocks de mouton et agneau congelé	16

SOURCE AND CONTENT

This report contains data on the stocks of frozen meat held by meat packers and their sales' outlets, wholesale butchers, abattoirs and cold storage warehouses. Inventories are taken only at the wholesale level. Canned meat stocks are collected by the Manufacturing and Primary Industries Division of Statistics Canada.

Firms are required to report all stocks in their own establishment or in specially rented rooms elsewhere as at the opening of the first business day of the month. By a special arrangement, made with the industry through the Canadian Meat Council, the larger meat packers report total meat inventories regardless of where held. Cold storage warehouses are instructed not to report stocks held for these large packers.

Total Meat

Total frozen meat in cold storage at the opening of the first business day of the month of June amounted to 29 095 metric tonnes as compared with 30 243 tonnes last month and 37 342 tonnes a year ago.

Current stocks as a percentage of stocks at the same date last year are:

	Per cent
Pork	77
Beef	80
Veal	102
Mutton and lamb	62
Fancy meats	86

Note: Quantities in this publication are, and will continue to be, in S.I. units

The conversion factor is:

1 kg = 2.2046 lb.

SOURCE ET CONTENU

Ce bulletin présente des données sur les stocks de viandes congelées détenus par les entreprises de conditionnement des viandes et leurs points de vente, par les bouchers-grossistes, les abattoirs et les entrepôts frigorifiques. L'inventaire se fait au niveau de la vente de gros seulement. Les renseignements sur les stocks de viandes en boîtes sont recueillis par la Division des industries manufacturières et primaires de Statistique Canada.

Les entreprises doivent déclarer tous les stocks qu'elles détiennent chez elles ou dans des endroits spécialement loués au premier jour d'affaires du mois. Par suite d'un arrangement spécial avec l'industrie, par l'entremise du Conseil des viandes du Canada, les grosses entreprises de conditionnement des viandes déclarent leurs stocks totaux où qu'ils soient détenus. Les entrepôts frigorifiques ont instruction de ne pas inscrire les stocks détenus pour le compte de ces grandes entreprises.

Total, viandes

Au premier jour d'affaires de juin il y avait en tout 29 095 tonnes métriques de viandes congelées dans les entrepôts frigorifiques contre 30 243 le mois dernier et 37 342 il y a un an.

Stocks courants comme au pourcentage des stocks à la même date l'année dernière sont:

	Pourcentage
Porc	77
Boeuf	80
Veau	102
Mouton et agneau	62
Abats	86

Nota: Les quantités dans cette publication sont et continueront d'être présentées uniquement en unités de mesure du S.I.

Le facteur utilisé est:

1 kg = 2.2046 liv.

TABLE 1. Stocks of Frozen Meat in Cold Storage

TABLEAU 1. Stocks de viandes congelées en entreposage frigorifique

Kind and classification	June 1, 1986P	May 1, 1986F	June 1, 1985
Sorte et classification	1er juin 1986P	1er mai 1986F	1er juin 1985
Canada			
metric - tonnes - métriques			
Pork - Porc:			
Hams - Jambons:			
9 kg and under - et moins	827	827	1 472
9-12 kg	261	54	416
12 kg and over - et plus	284	481	129
Backs (boneless and skinless) - Dos (désossés et écouennés)			
Loins - Longes	574	586	586
	184	265	276
Bellies - Flancs:			
5.5 kg and under - et moins	565	532	802
5.5 kg and over - et plus	44	90	150
Shoulders - Épaules			
Butts - Socs	110	166	149
Picnics	760	594	547
Tenderloins - Filets	315	208	802
Spare ribs - Côtes levées	98	92	190
Back ribs - Côtes levées de dos	549	689	698
	386	399	553
Trimnings - Parures:			
80% and over, lean - et plus de maigre	576	800	1 017
80% and under - et moins	561	692	930
Skinless neck fat - Gras de cou écouenné			
Unclassified - Non classé	253	277	350
	2 317	2 528	2 451
Total	8 662	9 280	11 516
Beef - Boeuf:			
Bone in - Avec os	1 818	1 593	2 810
Boneless - Désossé	11 540	12 275	14 181
Total	13 358	13 868	16 991
Veal - Veau:			
Bone in - Avec os	112	67	118
Boneless - Désossé	544	598	466
Total	656	665	584
Mutton and lamb - Mouton et agneau:			
Carcasses and cuts - Carcasses et coupes	1 746	1 563	2 848
Fancy meats - Abats:			
Pork - Porc	1 409	1 563	1 584
Beef - Boeuf	3 041	3 030	3 532
Veal - Veau	124	160	177
Lamb - Agneau	99	116	110
Total	4 674	4 868	5 404
FROZEN MEAT - TOTAL - VIANDES CONGELÉES	29 095	30 243	37 342

TABLE 1. Stocks of Frozen Meat in Cold Storage - Continued

TABLEAU 1. Stocks de viandes congelées en entreposage frigorifique - suite

Kind and classification	June 1, 1986 ^P	May 1, 1986 ^T	June 1, 1985
Sorte et classification	1 ^{er} juin 1986 ^P	1 ^{er} mai 1986 ^T	1 ^{er} juin 1985
Atlantic Provinces - Provinces de l'Atlantique			
metric - tonnes - métriques			
Pork - Porc:			
Hams - Jambons:			
9 kg and under - et moins)	(11
9-12 kg) 62	(149) 52
12 kg and over - et plus)	()
Backs (boneless and skinless) - Dos (désossés et écouennés)	(1)	-	(1)
Loins - Longes	26	47	24
Bellies - Flancs:			
5.5 kg and under - et moins) (1)	9	36
5.5 kg and over - et plus)		
Shoulders - Épaules	17	73	(1)
Butts - Socs	21	17	21
Picnics	9	12	(1)
Tenderloins - Filets	(1)	(1)	(1)
Spare ribs - Côtes levées	26	27	28
Back ribs - Côtes levées de dos	(1)	3	3
Trimmings - Psures:			
80% and over, lean - et plus de maigre	8)	102
80% and under - et moins	8)	
Skinless neck fat - Gras de cou écouenné	(1)	(1)	(1)
Unclassified - Non classé	91	259	96
Total	268	629	374
Beef - Boeuf:			
Bone in - Avec os	35	46	110
Boneless - Désossé	720	712	696
Total	755	758	806
Veal - Veau:			
Bone in - Avec os	(2)	(2)	(2)
Boneless - Désossé	(2)	(2)	(2)
Total	5	6	(2)
Mutton and lamb - Mouton et agneau:			
Carcasses and cuts - Carcasses et coupes	40	63	(2)
Fancy meats - Abats:			
Pork - Porc	(2)	(2)	(2)
Beef - Boeuf	87	106	82
Veal - Veau	(2)	(2)	(2)
Lamb - Agneau	-	-	-
Total	107	117	100
FROZEN MEAT - TOTAL - VIANDES CONGELÉES	1 175	1 575	1 423

See footnote(s) at end of Table 1.

Voir note(s) à la fin du tableau 1.

TABLE 1. Stocks of Frozen Meat in Cold Storage - Continued

TABLEAU 1. Stocks de viandes congelées en entreposage frigorifique - suite

Kind and classification	June 1, 1986P		May 1, 1986 ^r		June 1, 1985
Sorte et classification	1 ^{er} juin 1986P		1 ^{er} mai 1986 ^r		1 ^{er} juin 1985
Québec					
metric - tonnes - métriques					
Pork - Porc:					
Hams - Jambons:					
9 kg and under - et moins	99)	(732
9-12 kg) 320	() 286	() 201
12 kg and over - et plus)	()	()
Backs (boneless and skinless) - Dos (désossés et écouennés)	177		174		151
Loins - Longes	86		109		149
Bellies - Flancs:					
5.5 kg and under - et moins)		(1)		136
5.5 kg and over - et plus)				
Shoulders - Épaules	63		67		104
Rutts - Socs	269		130		231
Picnics	63		40		259
Tenderloins - Filets	39		43		98
Spare ribs - Côtes levées	116		134		177
Back ribs - Côtes levées de dos	78		76		151
Trimnings - Parures:					
80% and over, lean - et plus de maigre	230		240		311
80% and under - et moins	147		150		316
Skinless neck fat - Gras de cou écouenné	103		100		101
Unclassified - Non classé	619		567		1 164
Total	2 427		2 117		4 281
Beef - Bœuf:					
Bone in - Avec os	875		781		1 280
Boneless - Désossé	2 984		2 914		3 165
Total	3 859		3 695		4 444
Veal - Veau:					
Bone in - Avec os	88		47)	274
Boneless - Désossé	200		179)	
Total	288		226		274
Mutton and lamb - Mouton et agneau:					
Carcasses and cuts - Carcasses et coupes	338		276		657
Fancy meats - Abats:					
Pork - Porc	311		305		465
Beef - Bœuf	939		970		808
Veal - Veau	(2)		(2)		(2)
Lamb - Agneau	(2)		(2)		(2)
Total	1 389		1 463		1 430
FROZEN MEAT - TOTAL - VIANDES CONGELÉES	8 300		7 777		11 086

See footnote(s) at end of Table 1.
Voir note(s) à la fin du tableau 1.

TABLE 1. Stocks of Frozen Meat in Cold Storage - Continued

TABLEAU 1. Stocks de viandes congelées en entreposage frigorifique - suite

Kind and classification	June 1, 1986 ^P	May 1, 1986 ^r	June 1, 1985
Sorte et classification	1 ^{er} juin 1986 ^P	1 ^{er} mai 1986 ^r	1 ^{er} juin 1985
Ontario			
metric - tonnes - métriques			
Pork - Porc:			
Hams - Jambons:			
9 kg and under - et moins)		
9-12 kg)	46	75
12 kg and over - et plus)		
Backs (boneless and skinless) - Dos (désossés et écouennés)	121	126	102
Loins - Longes	12	14	18
Bellies - Flancs:			
5.5 kg and under - et moins)	23	372
5.5 kg and over - et plus)	6	
Shoulders - Épaules	28	26	(1)
Butts - Soces	48	60	53
Picnics	7	(1)	25
Tenderloins - Filets	(1)	6	39
Spare ribs - Côtes levées	125	200	231
Back ribs - Côtes levées de dos	198	216	190
Trimings - Parures:			
80% and over, lean - et plus de maigre	90	206	235
80% and under - et moins	182	212	237
Skinless neck fat - Gras de cou écouenné	72	(1)	150
Unclassified - Non classé	275	401	190
Total	1 228	1 531	1 918
Beef - Boeuf:			
Bone in - Avec os	217	182	914
Boneless - Désossé	5 485	5 479	8 281
Total	5 702	5 661	9 195
Veal - Veau:			
Bone in - Avec os	11)	222
Boneless - Désossé	270)	(
Total	281	222	228
Mutton and lamb - Mouton et agneau:			
Carcasses and cuts - Carcasses et coupes	1 024	934	1 827
Fancy meats - Abats:			
Pork - Porc	188	279	393
Beef - Boeuf	299	410	641
Veal - Veau	(2)	(2)	(2)
Lamb - Agneau	(2)	(2)	(2)
Total	518	728	1 047
FROZEN MEAT - TOTAL - VIANDES CONGELÉES	8 753	9 076	14 216

See footnote(s) at end of Table 1.
Voir note(s) à la fin du tableau 1.

TABLE 1. Stocks of Frozen Meat in Cold Storage - Continued

TABLEAU 1. Stocks de viandes congelées en entreposage frigorifique - suite

Kind and classification	June 1, 1986P	May 1, 1986 ^P	June 1, 1985
Sorte et classification	1 ^{er} juin 1986P	1 ^{er} mai 1986 ^P	1 ^{er} juin 1985
Manitoba			
metric - tonnes - métriques			
Pork - Porc:			
Hams - Jambons:			
9 kg and under - et moins)		
9-12 kg)	136	155
12 kg and over - et plus)		114
Backs (boneless and skinless) - Dos (désossés et écouennés)	86	92	80
Loins - Longes	26	11	39
Bellies - Flancs:			
5.5 kg and under - et moins)	77	117
5.5 kg and over - et plus)		57
Shoulders - Épaules	-	-	(1)
Butts - Socs	47	53	123
Picnics	(1)	54	39
Tenderloins - Filets	6	7	(1)
Spare ribs - Côtes levées	47	51	94
Back ribs - Côtes levées de dos	17	14	24
Trimnings - Parures:			
80% and over, lean - et plus de maigre	127	122	252
80% and under - et moins			
Skinless neck fat - Gras de cou écouenné	(1)	(1)	(1)
Unclassified - Non classé	370	586	491
Total	1 140	1 262	1 313
Beef - Boeuf:			
Bone in - Avec os)	508	531
Boneless - Désossé)		77
			443
Total	508	531	520
Veal - Veau:			
Bone in - Avec	(2)	(2)	-
Boneless - Désossé	(2)	(2)	(2)
Total	(2)	(2)	(2)
Mutton and lamb - Mouton et agneau:			
Carcasses and cuts - Carcasses et coupes	(2)	(2)	(2)
Fancy meats - Abats:			
Pork - Porc	380	374	390
Beef - Boeuf	139	195	199
Veal - Veau	-	-	-
Lamb - Agneau	-	-	-
Total	519	569	588
FROZEN MEAT - TOTAL - VIANDES CONGELÉES	2 195	2 416	2 498

See footnote(s) at end of Table 1.
Voir note(s) à la fin du tableau 1.

TABLE 1. Stocks of Frozen Meat in Cold Storage - Continued

TABLEAU 1. Stocks de viandes congelées en entreposage frigorifique - suite

Kind and classification	June 1, 1986 ^P	May 1, 1986 ^F	June 1, 1985
Sorte et classification	1 ^{er} juin 1986 ^P	1 ^{er} mai 1986 ^F	1 ^{er} juin 1985
Saskatchewan			
metric - tonnes - métriques			
Pork - Porc:			
Hams - Jambons:			
9 kg and under - et moins)		
9-12 kg)		
12 kg and over - et plus)	478	431
Backs (boneless and skinless) - Dos (déossés et écouennés)	119	119	(1)
Loins - Longes	(1)	(1)	34
Bellies - Flancs:			
5.5 kg and under - et moins)		
5.5 kg and over - et plus)	372	176
Shoulders - Épaules	-	-	-
Butts - Socs	310	311	(1)
Picnics	(1)	(1)	(1)
Tenderloins - Filets	14	14	(1)
Spare ribs - Côtes levées	6	6	7
Back ribs - Côtes levées de dos	13	13	(1)
Trimnings - Parures:			
80% and over, lean - et plus de maigre	10	11)
80% and under - et moins	48	49)
65			
Skinless neck fat - Gras de cou écouenné	1	1	-
Unclassified - Non classé	457	468	825
Total	1 829	1 841	1 538
Beef - Boeuf:			
Bone in - Avec os	27	27)
Boneless - Désossé	329	337)
Total	356	365	603
Veal - Veau:			
Bone in - Avec os	-	-	-
Boneless - Désossé	(2)	(2)	-
Total	(2)	(2)	-
Mutton and lamb - Mouton et agneau:			
Carcasses and cuts - Carcasses et coupes	(2)	(2)	(2)
Fancy meats - Abats:			
Pork - Porc	86	(2)	(2)
Beef - Boeuf	185	187	143
Veal - Veau	-	-	(2)
Lamb - Agneau	-	(2)	-
Total	271	276	(2)
FROZEN MEAT - TOTAL - VIANDES CONGELÉES	2 457	2 484	2 430

See footnote(s) at end of Table 1.

Voir note(s) à la fin du tableau 1.

TABLE 1. Stocks of Frozen Meat in Cold Storage - Continued

TABLEAU 1. Stocks de viandes congelées en entreposage frigorifique - suite

Kind and classification	June 1, 1986P	May 1, 1986F	June 1, 1985
Sorte et classification	1er juin 1986P	1er mai 1986F	1er juin 1985
Alberta			
metric - tonnes - métriques			
Pork - Porc:			
Hams - Jambons:			
9 kg and under - et moins)		
9-12 kg)		
12 kg and over - et plus)	154	171
Backs (boneless and skinless) - Dos (désossés et écrouennés)	9	22	(1)
Loins - Longes	(1)	(1)	2
Bellies - Flancs:			
5.5 kg and under - et moins)		
5.5 kg and over - et plus)	72	26
Shoulders - Épaules	(1)	(1)	(1)
Butts - Socs	8	(1)	(1)
Picnics	(1)	(1)	(1)
Tenderloins - Filets	(1)	2	4
Spare ribs - Côtes levées	124	166	46
Back ribs - Côtes levées de dos	3	5	41
Trimnings - Parures:			
80% and over, lean - et plus de maigre)		
80% and under - et moins)	216	102
Skinless neck fat - Gras de cou écrouenné	(1)	(1)	(1)
Unclassified - Non classé	253	244	309
Total	616	879	600
Beef - Boeuf:			
Bone in - Avec os)		
Boneless - Désossé)	2 359	352
Total	1 705	2 359	1 028
Veal - Veau:			
Bone in - Avec os)		
Boneless - Désossé)	42	26
Total	65	42	26
Mutton and lamb - Mouton et agneau:			
Carcasses and cuts - Carcasses et coupes	168	141	118
Fancy meats - Abats:			
Pork - Porc	360	421	(2)
Beef - Boeuf	990	1 026	1 147
Veal - Veau	(2)	(2)	(2)
Lamb - Agneau	(2)	(2)	(2)
Total	1 388	1 484	1 375
FROZEN MEAT - TOTAL - VIANDES CONGELÉES	3 942	4 904	3 146

See footnote(s) at end of Table 1.

Voir note(s) à la fin du tableau 1.

TABLE 1. Stocks of Frozen Meat in Cold Storage - Concluded

TABLEAU 1. Stocks de viandes congelées en entreposage frigorifique - fin

Kind and classification	June 1, 1986P	May 1, 1986F	June 1, 1985
Sorte et classification	1er juin 1986P	1er mai 1986F	1er juin 1985
British Columbia - Colombie-Britannique			
metric - tonnes - métriques			
Pork - Porc:			
Hams - Jambons:			
9 kg and under - et moins)		
9-12 kg)		
12 kg and over - et plus)	109	230
82			
Backs (boneless and skinless) - Dos (désossés et écouennés)	59	(1)	57
Loins - Longes	12	11	9
Bellies - Flancs:			
5.5 kg and under - et moins)		
5.5 kg and over - et plus)	36	150
27			
Shoulders - Épaules	-	-	-
Butts - Socs	57	14	77
Picnics	(1)	(1)	146
Tenderloins - Filets	(1)	(1)	3
Spare ribs - Côtes levées	105	106	115
Back ribs - Côtes levées de dos	74	74	121
Trimnings - Parures:			
80% and over, lean - et plus de maigre)		
50% and under - et moins)	270	282
252			
44			
Skinless neck fat - Gras de cou écouenné	22	(1)	34
Unclassified - Non classé	412	454	224
Total	1 155	1 020	1 492
Beef - Boeuf:			
Bone in - Avec os	18	22) 394
Boneless - Désossé	455	479)
Total	473	501	394
Veal - Veau:			
Bone in - Avec os	(2)	(2)	(2)
Boneless - Désossé	(2)	(2)	(2)
Total	14	(2)	(2)
Mutton and lamb - Mouton et agneau:			
Carcasses and cuts - Carcasses et coupes	(2)	(2)	(2)
Fancy meats - Abats:			
Pork - Porc	(2)	(2)	(2)
Beef - Boeuf	403	136	512
Veal - Veau	(2)	(2)	(2)
Lamb - Agneau	(2)	(2)	(2)
Total	482	232	590
FROZEN MEAT - TOTAL - VIANDES CONGELÉES	2 273	2 012	2 543

(1) Included in unclassified.

(1) Inclus sous la rubrique "non classé".

(2) Omitted to avoid disclosing individual company operations, included in totals.

(2) Chiffres omis pour garantir le secret des renseignements individuels; ces données sont toutefois comprises dans les totaux.

TABLE 2. Stocks of Frozen Imported Meat

TABLEAU 2. Stocks de viandes congelées importées

Kind and classification	June 1, 1986 ^P	May 1, 1986 ^F	June 1, 1985
Sorte et classification	1 ^{er} juin 1986 ^P	1 ^{er} mai 1986 ^F	1 ^{er} juin 1985
metric - tonnes - métriques			
Beef - Boeuf:			
Bone in - Avec os	116	107	333
Boneless - Désossé	4 036	3 672	5 041
Veal - Veau:			
Bone in - Avec os	(1)	(1)	(1)
Boneless - Désossé	(1)	(1)	(1)
Mutton - Mouton	537	369	198
Lamb - Agneau	1 134	1 109	2 365
Total	6 014	5 532	8 071

(1) Omitted to avoid disclosing individual company operations, included in totals.

(1) Chiffres omis pour garantir le secret des renseignements individuels; ces données sont toutefois comprises dans les totaux.

TABLE 3. Summary - Frozen Meat Stocks by Kind, Canada(1)

TABLEAU 3. Sommaire - Viandes congelées par sorte, Canada(1)

Kind	June 1, 1986 ^P	May 1, 1986 ^F	June 1, 1985
Sorte	1 ^{er} juin 1986 ^P	1 ^{er} mai 1986 ^F	1 ^{er} juin 1985
metric - tonnes - métriques			
Pork - Porc	10 071	10 843	13 100
Beef - Boeuf	16 399	16 898	20 523
Veal - Veau	780	824	761
Mutton and lamb - Mouton et agneau	1 845	1 678	2 958
Total	29 095	30 243	37 342

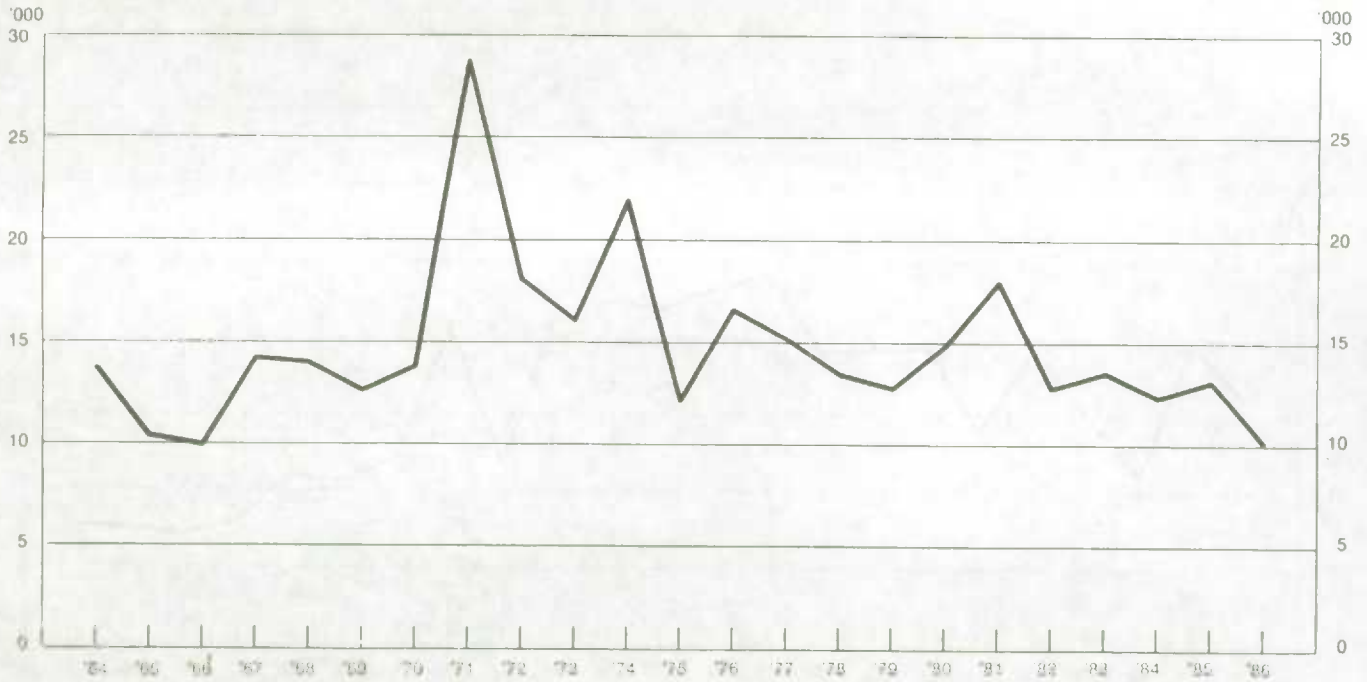
(1) Includes fancy meats.

(1) Les stocks d'abats sont inclus.

Chart — 1

Frozen Pork: June 1 Stocks, Canada 1964-1986
Porc congelé: Stocks au 1^{er} juin, Canada, 1964-1986

Metric tonnes
 Tonnes métriques



Graphique — 1

Metric tonnes
 Tonnes métriques

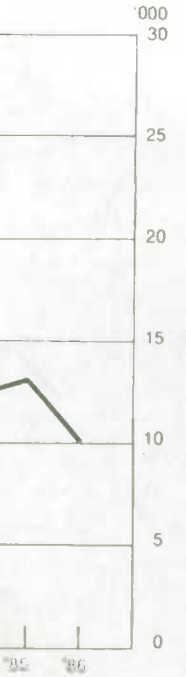


Chart — 2

Frozen Beef: June 1 Stocks, Canada 1964-1986
Boeuf congelé: Stocks au 1^{er} juin, Canada, 1964-1986

Metric tonnes
 Tonnes métriques



Graphique — 2

Metric tonnes
 Tonnes métriques

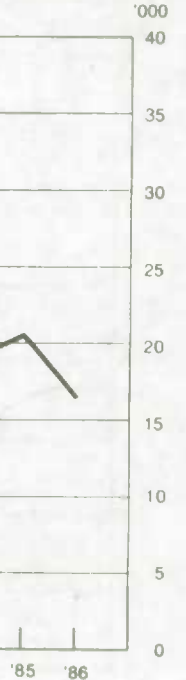


Chart — 3

Frozen Veal: June 1 Stocks, Canada, 1964-1986

Veau congelé: Stocks au 1^{er} juin, Canada, 1964-1986

Graphique — 3

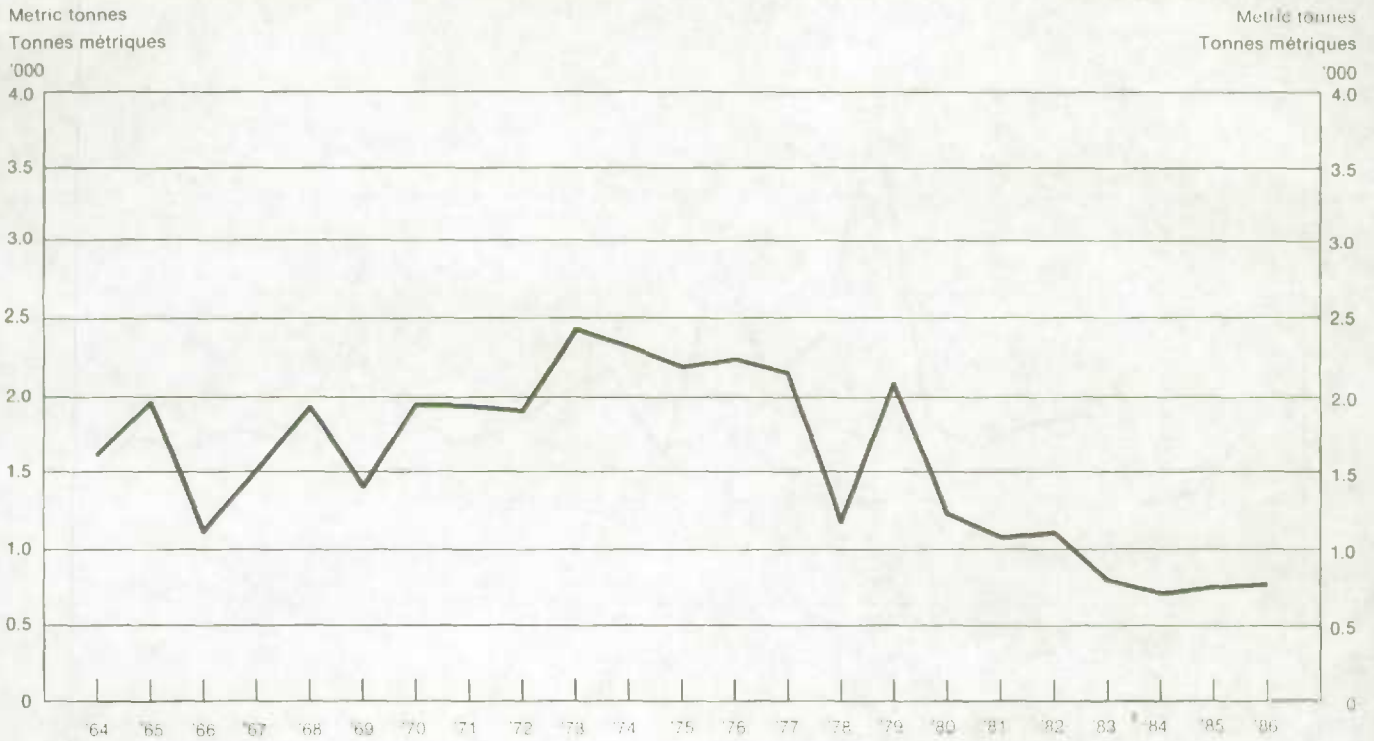



Chart — 4

Frozen Mutton and Lamb: June 1 Stocks, Canada, 1964-1986

Mouton et agneau congelé: Stocks au 1^{er} juin, Canada, 1964-1986

Graphique — 4





STATISTICS CANADA LIBRARY
BIBLIOTHÈQUE STATISTIQUE CANADA



1010682503