

Stocks of frozen meat products

July 1986

Stocks de viandes congelées

Juillet 1986



Data in Many Forms...

Statistics Canada disseminates data in a variety of forms. In addition to publications, both standard and special tabulations are offered on computer print-outs, microfiche and microfilm, and magnetic tapes. Maps and other geographic reference materials are available for some types of data. Direct access to aggregated information is possible through CANSIM, Statistics Canada's machine-readable data base and retrieval system.

How to Obtain More Information

Inquiries about this publication and related statistics or services should be directed to:

Livestock and Animal Products Section,
Agriculture/Natural Resources Division,

Statistics Canada, Ottawa, K1A 0T6 (Telephone: 990-8716) or to the Statistics Canada reference centre in:

St. John's (772-4073)	Sturgeon Falls (753-4888)
Halifax (426-5331)	Winnipeg (949-4020)
Truro (893-7251)	Regina (359-5405)
Montréal (283-5725)	Edmonton (420-3027)
Ottawa (990-8116)	Vancouver (666-3691)
Toronto (973-6586)	

Toll-free access is provided in all provinces and territories, for users who reside outside the local dialing area of any of the regional reference centres.

Newfoundland and Labrador	Zenith 0-7037
Nova Scotia, New Brunswick and Prince Edward Island	1-800-565-7192
Quebec	1-800-361-2831
Ontario	1-800-268-1151
Manitoba	1-800-282-8006
Saskatchewan	1(112)800-667-3524
Alberta	1-800-222-6400
British Columbia (South and Central)	112-800-663-1551
Yukon and Northern B.C. (area served by NorthwTel Inc.)	Zenith 0-8913
Northwest Territories (area served by NorthwTel Inc.)	Call collect 420-2011

How to Order Publications

This and other Statistics Canada publications may be purchased from local authorized agents and other community bookstores, through the local Statistics Canada offices, or by mail order to Publication Sales and Services, Statistics Canada, Ottawa, K1A 0T6.

1(613)993-7276

Toronto
Credit card only (973-8018)

Des données sous plusieurs formes...

Statistique Canada diffuse les données sous formes diverses. Outre les publications, des totalisations habituelles et spéciales sont offertes sur imprimés d'ordinateur, sur microfiches et microfilms et sur bandes magnétiques. Des cartes et d'autres documents de référence géographiques sont disponibles pour certaines sortes de données. L'accès direct à des données agrégées est possible par le truchement de CANSIM, la base de données ordiolinguage et le système d'extraction de Statistique Canada.

Comment obtenir d'autres renseignements

Toutes demandes de renseignements au sujet de cette publication ou de statistiques et services connexes doivent être adressées à:

Section du bétail et des produits d'origine animale,
Division de l'agriculture/ressources naturelles,

Statistique Canada, Ottawa, K1A 0T6 (téléphone: 990-8716) ou au centre de consultation de Statistique Canada à:

St. John's (772-4073)	Sturgeon Falls (753-4888)
Halifax (426-5331)	Winnipeg (949-4020)
Truro (893-7251)	Regina (359-5405)
Montréal (283-5725)	Edmonton (420-3027)
Ottawa (990-8116)	Vancouver (666-3691)
Toronto (973-6586)	

Un service d'appel interurbain sans frais est offert, dans toutes les provinces et dans les territoires, aux utilisateurs qui habitent à l'extérieur des zones de communication locale des centres régionaux de consultation.

Terre-Neuve et Labrador	Zénith 0-7037
Nouvelle-Écosse, Nouveau-Brunswick et Île-du-Prince-Édouard	1-800-565-7192
Québec	1-800-361-2831
Ontario	1-800-268-1151
Manitoba	1-800-282-8006
Saskatchewan	1(112)800-667-3524
Alberta	1-800-222-6400
Colombie-Britannique (sud et centrale)	112-800-663-1551
Yukon et nord de la C.-B. (territoire desservi par la NorthwTel Inc.)	Zénith 0-8913
Territoires du Nord-Ouest (territoire desservi par la NorthwTel Inc.)	Appelez à frais virés au 420-2011

Comment commander les publications

On peut se procurer cette publication et les autres publications de Statistique Canada auprès des agents autorisés et des autres librairies locales, par l'entremise des bureaux locaux de Statistique Canada, ou en écrivant à la Section des ventes et de la distribution des publications, Statistique Canada, Ottawa, K1A 0T6.

1(613)993-7276

Toronto
Carte de crédit seulement (973-8018)

Statistics Canada

Agriculture/Natural Resources Division
Livestock and Animal Products Section

Stocks of frozen meat products

July 1986

Published under the authority of
the Minister of Supply and
Services Canada

© Minister of Supply
and Services Canada 1986

August 1986
4-3103-507

Price: Canada, \$10.00, \$100.00 a year
Other Countries, \$11.00, \$110.00 a year

Payment to be made in Canadian funds or equivalent

Catalogue 32-012, Vol. 69, No. 7

ISSN 0703-7333

Ottawa

Statistique Canada

Division de l'agriculture/ressources naturelles
Section du bétail et des produits d'origine animale

Stocks de viandes congelées

Juillet 1986

Publication autorisée par
le ministre des Approvisionnements et
Services Canada

© Ministre des Approvisionnements
et Services Canada 1986

Août 1986
4-3103-507

Prix: Canada, \$10.00, \$100.00 par année
Autres pays, \$11.00, \$110.00 par année

Paiement en dollars canadiens ou l'équivalent

Catalogue 32-012, vol. 69, n° 7

ISSN 0703-7333

Ottawa

SYMBOLS

The following standard symbols are used in Statistics Canada publications:

- .. figures not available.
- ... figures not appropriate or not applicable.
- nil or zero.
- amount too small to be expressed.
- P preliminary figures.
- ƒ revised figures.
- x confidential to meet secrecy requirements of the Statistics Act.

This publication was prepared under the direction of:

- . **Helen Fitzgerald-McDonald**, Chief
Livestock and Animal Products Section
- . **Peter Beerstecher**, Project Manager
Animal Products Unit
- . **Dave Burroughs**, Analyst
Animal Products Unit

Please contact us if you would like to receive this information via **ENVOY 100** or a similar electronic messaging system by calling 613-990-8714.

SIGNES CONVENTIONNELS

Les signes conventionnels suivants sont employés uniformément dans les publications de Statistique Canada:

- .. nombres indisponibles.
- ... n'ayant pas lieu de figurer.
- néant ou zéro.
- nombres infimes.
- P nombres provisoires.
- ƒ nombres rectifiés.
- x confidentiel en vertu des dispositions de la Loi sur la statistique relatives au secret.

Cette publication a été rédigée sous la direction de:

- . **Helen Fitzgerald-McDonald**, chef
Section du bétail et des produits
d'origine animale
- . **Peter Beerstecher**, chargé de projet des
produits d'origine animale
- . **Dave Burroughs**, analyste
Sous-section des produits d'origine animale

Si vous désirez recevoir cette information via **ENVOY 100** ou un système de message électronique semblable, s'il-vous-plaît nous le faire savoir en téléphonant 613-990-8714.

TABLE OF CONTENTS

	Page
Source and Content	5
Table	
1. Stocks of Frozen Meat in Cold Storage:	
Canada	6
Atlantic Provinces	7
Quebec	8
Ontario	9
Manitoba	10
Saskatchewan	11
Alberta	12
British Columbia	13
2. Stocks of Frozen Imported Meat	14
3. Summary - Frozen Meat Stocks by Kind, Canada	14
Chart	
1. Frozen Pork Stocks	15
2. Frozen Beef Stocks	15
3. Frozen Veal Stocks	16
4. Frozen Mutton and Lamb Stocks	16

TABLE DES MATIÈRES

	Page
Source et contenu	5
Tableau	
1. Stocks de viandes congelées en entreposage frigorifique:	
Canada	6
Provinces de l'Atlantique	7
Québec	8
Ontario	9
Manitoba	10
Saskatchewan	11
Alberta	12
Colombie-Britannique	13
2. Stocks de viandes congelées importées	14
3. Sommaire - Viandes congelées par sorte, Canada	14
Graphique	
1. Stocks de porc congelé	15
2. Stocks de boeuf congelé	15
3. Stocks de veau congelé	16
4. Stocks de mouton et agneau congelé	16

SOURCE AND CONTENT

This report contains data on the stocks of frozen meat held by meat packers and their sales' outlets, wholesale butchers, abattoirs and cold storage warehouses. Inventories are taken only at the wholesale level. Canned meat stocks are collected by the Manufacturing and Primary Industries Division of Statistics Canada.

Firms are required to report all stocks in their own establishment or in specially rented rooms elsewhere as at the opening of the first business day of the month. By a special arrangement, made with the industry through the Canadian Meat Council, the larger meat packers report total meat inventories regardless of where held. Cold storage warehouses are instructed not to report stocks held for these large packers.

Total Meat

Total frozen meat in cold storage at the opening of the first business day of the month of July amounted to 28 818 metric tonnes as compared with 28 659 tonnes last month and 35 411 tonnes a year ago.

Current stocks as a percentage of stocks at the same date last year are:

	Per cent
Pork	75
Beef	85
Veal	113
Mutton and lamb	73
Fancy meats	73

Note: Quantities in this publication are, and will continue to be, in S.I. units

The conversion factor is:

1 kg = 2.2046 lb.

SOURCE ET CONTENU

Ce bulletin présente des données sur les stocks de viandes congelées détenus par les entreprises de conditionnement des viandes et leurs points de vente, par les bouchers-grossistes, les abattoirs et les entrepôts frigorifiques. L'inventaire se fait au niveau de la vente de gros seulement. Les renseignements sur les stocks de viandes en boîtes sont recueillis par la Division des industries manufacturières et primaires de Statistique Canada.

Les entreprises doivent déclarer tous les stocks qu'elles détiennent chez elles ou dans des endroits spécialement loués au premier jour d'affaires du mois. Par suite d'un arrangement spécial avec l'industrie, par l'entremise du Conseil des viandes du Canada, les grosses entreprises de conditionnement des viandes déclarent leurs stocks totaux où qu'ils soient détenus. Les entrepôts frigorifiques ont instruction de ne pas inscrire les stocks détenus pour le compte de ces grandes entreprises.

Total, viandes

Au premier jour d'affaires de juillet il y avait en tout 28 818 tonnes métriques de viandes congelées dans les entrepôts frigorifiques contre 28 659 le mois dernier et 35 411 il y a un an.

Stocks courants comme au pourcentage des stocks à la même date l'année dernière sont:

	Pourcentage
Porc	75
Boeuf	85
Veau	113
Mouton et agneau	73
Abats	73

Nota: Les quantités dans cette publication sont et continueront d'être présentées uniquement en unités de mesure du S.I.

Le facteur utilisé est:

1 kg = 2.2046 liv.

TABLE 1. Stocks of Frozen Meat in Cold Storage:

TABLEAU 1. Stocks de viande congelée en entreposage frigorifique:

Kind and classification	July 1, 1986 ^P	June 1, 1986 ^T	July 1, 1985
Sorte et classification	1 ^{er} juillet 1986 ^P	1 ^{er} juin 1986 ^T	1 ^{er} juillet 1985
Canada			
metric - tonnes - métriques			
Pork - Porc:			
Hams - Jambons:			
9 kg and under - et moins	575	752	1 152
9-12 kg	232	261	253
12 kg and over - et plus	152	288	102
Backs (boneless and skinless) - Dos (désossés et écouennés)			
Loins - Longes	422	392	456
	280	200	385
Bellies - Flancs:			
5.5 kg and under - et moins	823	770	572
5.5 kg and over - et plus	169	42	175
Shoulders - Épaules			
Outts - Socs	109	128	181
Picnics	625	785	506
Picnics	293	390	764
Tenderloins - Filets	68	83	160
Spare ribs - Côtes levées	487	527	796
Back ribs - Côtes levées de dos	293	397	538
Trimnings - Parures:			
80% and over, lean - et plus de maigre	1 112	522	886
80% and under - et moins	463	557	913
Skinless neck fat - Gras de cou écouenné			
Unclassified - Non classé	214	258	357
	2 029	2 279	2 572
Total	8 348	8 632	10 767
Beef - Boeuf:			
Bone in - Avec os	1 932	1 790	3 344
Boneless - Désossé	11 537	11 273	12 205
Total	13 469	13 064	15 549
Veal - Veau:			
Bone in - Avec os	174	112	54
Boneless - Désossé	639	542	562
Total	813	654	616
Mutton and lamb - Mouton et agneau:			
Carcasses and cuts - Carcasses et coupes	1 966	1 737	2 700
Fancy meats - Abats:			
Pork - Porc	981	1 209	1 688
Beef - Boeuf	2 983	3 124	3 725
Veal - Veau	171	140	256
Lamb - Agneau	87	99	110
Total	4 222	4 573	5 779
FROZEN MEAT - TOTAL - VIANDES CONGELÉES	28 818	28 659	35 411

TABLE 1. Stocks of Frozen Meat in Cold Storage - Continued

TABLEAU 1. Stocks de viandes congelées en entreposage frigorifique - suite

Kind and classification	July 1, 1986P	June 1, 1986P	July 1, 1985
Sorte et classification	1er juillet 1986P	1er juin 1986P	1er juillet 1985
Atlantic Provinces - Provinces de l'Atlantique			
metric - tonnes - métriques			
Pork - Porc:			
Hams - Jambons:			
9 kg and under - et moins)		
9-12 kg) 23	62	55
12 kg and over - et plus)		
Backs (boneless and skinless) - Dos (désossés et écouennés)	(1)	(1)	(1)
Loins - Longes	16	26	33
Bellies - Flancs:			
5.5 kg and under - et moins) (1)	(1)	19
5.5 kg and over - et plus)		
Shoulders - Épaules	21	17	5
Butts - Socs	13	21	18
Picnics	21	9	24
Tenderloins - Filets	(1)	(1)	3
Spare ribs - Côtes levées	36	26	30
Back ribs - Côtes levées de dos	(1)	(1)	(1)
Trimings - Parures:			
80% and over, lean - et plus de maigre	5	8) 116
80% and under - et moins	11	8)
Skinless neck fat - Gras de cou écouenné	15	(1)	(1)
Unclassified - Non classé	85	91	80
Total	245	268	384
Beef - Boeuf:			
Bone in - Avec os	41	35	62
Boneless - Désossé	780	720	435
Total	821	755	497
Veal - Veau:			
Bone in - Avec os	(2)	(2)	(2)
Boneless - Désossé	(2)	(2)	(2)
Total	5	5	(2)
Mutton and lamb - Mouton et agneau:			
Carcasses and cuts - Carcasses et coupes	39	40	(2)
Fancy meats - Abats:			
Pork - Porc	(2)	(2)	(2)
Beef - Boeuf	91	87	(2)
Veal - Veau	(2)	(2)	-
Lamb - Agneau	-	-	-
Total	111	107	119
FROZEN MEAT - TOTAL - VIANDES CONGELÉES	1 220	1 175	1 127

See footnote(s) at end of Table 1.
Voir note(s) à la fin du tableau 1.

TABLE 1. Stocks of Frozen Meat in Cold Storage - Continued

TABLEAU 1. Stocks de viandes congelées en entreposage frigorifique - suite

Kind and classification	July 1, 1986P	June 1, 1986P	July 1, 1985
Sorte et classification	1 ^{er} juillet 1986P	1 ^{er} juin 1986P	1 ^{er} juillet 1985
Québec			
metric - tonnes - métriques			
Pork - Porc:			
Hams - Jambons:			
9 kg and under - et moins	99	99)
9-12 kg) 178	320	()
12 kg and over - et plus)	() 618
Backs (boneless and skinless) - Dos (désossés et écouennés)	119	136	120
Loins - Longes	80	101	190
Bellies - Flancs:			
5.5 kg and under - et moins) (1)	(1)) 131
5.5 kg and over - et plus))
Shoulders - Épaules	47	63	94
Butts - Socs	247	254	137
Picnics	48	65	214
Tenderloins - Filets	30	34	72
Spare ribs - Côtes levées	99	103	189
Back ribs - Côtes levées de dos	85	82	153
Trimnings - Parures:			
80% and over, lean - et plus de maigre	237	228	274
80% and under - et moins	131	138	352
Skinless neck fat - Gras de cou écouenné	89	111	127
Unclassified - Non classé	575	643	1 077
Total	2 063	2 377	3 749
Beef - Boeuf:			
Bone in - Avec os	874	875	1 080
Boneless - Désossé	2 585	2 984	2 862
Total	3 459	3 859	3 942
Veal - Veau:			
Bone in - Avec os	80	88	36
Boneless - Désossé	461	200	252
Total	541	288	288
Mutton and Lamb - Mouton et agneau:			
Carcasses and cuts - Carcasses et coupes	341	338	538
Fancy meats - Abats:			
Pork - Porc	218	310	504
Beef - Boeuf	993	939	812
Veal - Veau	(2)	(2)	(2)
Lamb - Agneau	(2)	(2)	(2)
Total	1 323	1 387	1 480
FROZEN MEAT - TOTAL - VIANDES CONGELÉES	7 726	8 250	9 997

See footnote(s) at end of Table 1.
Voir note(s) à la fin du tableau 1.

TABLE 1. Stocks of Frozen Meat in Cold Storage - Continued

TABLEAU 1. Stocks de viandes congelées en entreposage frigorifique - suite

Kind and classification	July 1, 1986P	June 1, 1986P	July 1, 1985
Sorte et classification	1er juillet 1986P	1er juin 1986P	1er juillet 1985
Ontario			
metric - tonnes - métriques			
Pork - Porc:			
Hams - Jambons:			
9 kg and under - et moins)		
9-12 kg)		
12 kg and over - et plus)	100	46
			103
Backs (boneless and skinless) - Dos (désossés et écouennés)	129	97	58
Loins - Longes	11	12	48
Bellies - Flancs:			
5.5 kg and under - et moins)	(1)	23
5.5 kg and over - et plus)		243
Shoulders - Épaules	(1)	46	(1)
Butts - Socs	(1)	23	46
Picnics	(1)	7	43
Tenderloins - Filets	4	(1)	42
Spare ribs - Côtes levées	132	116	292
Back ribs - Côtes levées de dos	120	189	166
Trimmings - Parures:			
80% and over, lean - et plus de maigre	108	91	245
80% and under - et moins	139	158	245
Skinless neck fat - Gras de cou écouenné	64	72	116
Unclassified - Non classé	344	281	409
Total	1 152	1 161	2 054
Beef - Boeuf:			
Bone in - Avec os	228	220	1 484
Boneless - Désossé	5 673	5 310	7 025
Total	5 901	5 530	8 509
Veal - Veau:			
Bone in - Avec os)	(2)	(
Boneless - Désossé)	((
		12	9
		267	253
Total	(2)	279	262
Mutton and lamb - Mouton et agneau:			
Carcasses and cuts - Carcasses et coupes	(2)	1 018	1 767
Fancy meats - Abats:			
Pork - Porc	130	177	447
Beef - Boeuf	236	289	587
Veal - Veau	(2)	(2)	(2)
Lamb - Agneau	(2)	(2)	(2)
Total	402	497	1 067
FROZEN MEAT - TOTAL - VIANDES CONGELÉES	8 825	8 484	13 659

See footnote(s) at end of Table 1.
Voir note(s) à la fin du tableau 1.

TABLE 1. Stocks of Frozen Meat in Cold Storage - Continued

TABLEAU 1. Stocks de viandes congelées en entreposage frigorifique - suite

Kind and classification	July 1, 1986 ^P	June 1, 1986 ^F	July 1, 1985
Sorte et classification	1 ^{er} juillet 1986 ^P	1 ^{er} juin 1986 ^F	1 ^{er} juillet 1985
Manitoba			
metric - tonnes - métriques			
Pork - Porc:			
Hams - Jambons:			
9 kg and under - et moins)		
9-12 kg)		
12 kg and over - et plus)	86	101
			105
Backs (boneless and skinless) - Dos (désossés et écrouennés)	55	61	(1)
Loins - Longes	21	(1)	37
Bellies - Flancs:			
5.5 kg and under - et moins)		
5.5 kg and over - et plus)	70	77
			44
Shoulders - Épaules	-	-	(1)
Butts - Socs	21	25	144
Picnics	47	(1)	50
Tenderloins - Filets	5	5	(1)
Spare ribs - Côtes levées	26	31	92
Back ribs - Côtes levées de dos	10	22	43
Trimnings - Parures:			
80% and over, lean - et plus de maigre)	83	(
80% and under - et moins)	(47
			50
Skinless neck fat - Gras de cou écrouenné	(1)	(1)	(1)
Unclassified - Non classé	447	672	481
Total	870	1 092	1 183
Beef - Boeuf:			
Bone in - Avec os)	817	512
Boneless - Désossé)		477
Total	817	512	477
Veal - Veau:			
Bone in - Avec	(2)	(2)	-
Boneless - Désossé	(2)	(2)	(2)
Total	(2)	(2)	(2)
Mutton and lamb - Mouton et agneau:			
Carcasses and cuts - Carcasses et coupes	(2)	(2)	(2)
Fancy meats - Abats:			
Pork - Porc	400	308	312
Beef - Boeuf	200	203	189
Veal - Veau	-	-	-
Lamb - Agneau	-	-	-
Total	600	511	501
FROZEN MEAT - TOTAL - VIANDES CONGELÉES	2 312	2 141	2 210

See footnote(s) at end of Table 1.
Voir note(s) à la fin du tableau 1.

TABLE 1. Stocks of Frozen Meat in Cold Storage - Continued

TABLEAU 1. Stocks de viandes congelées en entreposage frigorifique - suite

Kind and classification	July 1, 1986 ^P	June 1, 1986 ^F	July 1, 1985
Sorte et classification	1 ^{er} juillet 1986 ^P	1 ^{er} juin 1986 ^F	1 ^{er} juillet 1985
Saskatchewan			
metric - tonnes - métriques			
Pork - Porc:			
Hams - Jambons:			
9 kg and under - et moins)		
9-12 kg) 226	440	423
12 kg and over - et plus)		
Backs (boneless and skinless) - Dos (désossés et écrouennés)	40	26	(1)
Loins - Longes	13	(1)	44
Bellies - Flancs:			
5.5 kg and under - et moins)	576	131
5.5 kg and over - et plus)		
Shoulders - Épaules	(1)	-	(1)
Butts - Socs	235	396	(1)
Picnics	5	(1)	(1)
Tenderloins - Filets	(1)	5	(1)
Spare ribs - Côtes levées	19	22	14
Back ribs - Côtes lavées de dos	2	11	(1)
Trimings - Parures:			
30% and over, lean - et plus de maigre) 55	(2) 77
30% and under - et moins)	(39)
Skinless neck fat - Gras de cou écrouenné	-	-	(1)
Unclassified - Non classé	298	400	829
Total	1 556	1 917	1 518
Beef - Boeuf:			
Bone in - Avec os	12	25) 690
Boneless - Désossé	249	316)
Total	261	341	690
Veal - Veau:			
Bone in - Avec os	-	-	-
Boneless - Désossé	-	(2)	(2)
Total	-	(2)	(2)
Mutton and lamb - Mouton et agneau:			
Carcasses and cuts - Carcasses et coupea	4	(2)	(2)
Fancy meats - Abats:			
Pork - Porc	51	71	(2)
Beef - Boeuf	188	216	(2)
Veal - Veau	-	-	(2)
Lamb - Agneau	-	-	-
Total	239	287	(2)
FROZEN MEAT - TOTAL - VIANDES CONGELÉES	2 060	2 547	2 573

See footnote(s) at end of Table 1.

Voir note(s) à la fin du tableau 1.

TABLE 1. Stocks of Frozen Meat in Cold Storage - Continued

TABLEAU 1. Stocks de viandes congelées en entreposage frigorifique - suite

Kind and classification	July 1, 1986 ^P	June 1, 1986 ^F	July 1, 1985
Sorte et classification	1er juillet 1986 ^P	1er juin 1986 ^F	1er juillet 1985
Alberta			
metric - tonnes - métriques			
Pork - Porc:			
Hams - Jambons:			
9 kg and under - et moins)			
9-12 kg)	120	121	89
12 kg and over - et plus)			
Backs (boneless and skinless) - Dos (désossés et écouennés)	(1)	9	(1)
Loins - Longes	(1)	(1)	15
Bellies - flancs:			
5.5 kg and under - et moins)	161	84	31
5.5 kg and over - et plus)			
Shoulders - Épaules	(1)	(1)	(1)
Butts - Socs	16	9	(1)
Picnics	(1)	(1)	2
Tenderloins - Filets	(1)	(1)	(1)
Spare ribs - Côtes levées	90	124	60
Back ribs - Côtes levées de dos	5	3	42
Trimnings - Parures:			
80% and over, lean - et plus de maigre)	54	16	74
80% and under - et moins)			
Skinless neck fat - Gras de cou écouenné	(1)	(1)	(1)
Unclassified - Non classé	334	250	270
Total	779	615	584
Beef - Bœuf:			
Bone in - Avec os)	1 837	1 660	422
Boneless - Désossé)			589
Total	1 837	1 660	1 011
Veal - Veau:			
Bone in - Avec os	5	13) 23
Boneless - Désossé	58	52)
Total	63	65	23
Mutton and lamb - Mouton et agneau:			
Carcasses and cuts - Carcasses et coupes	233	167	148
Fancy meats - Abats:			
Pork - Porc	100	259	170
Beef - Bœuf	999	986	1 323
Veal - Veau	(2)	(2)	(2)
Lamb - Agneau	(2)	(2)	(2)
Total	1 104	1 300	1 645
FROZEN MEAT - TOTAL - VIANDES CONGELÉES	4 016	3 807	3 410

See footnote(s) at end of Table 1.
Voir note(s) à la fin du tableau 1.

TABLE 1. Stocks of Frozen Meat in Cold Storage - Concluded

TABLEAU 1. Stocks de viandes congelées en entreposage frigorifique - fin

Kind and classification	July 1, 1986P	June 1, 1986F	July 1, 1985
Sorte et classification	1 ^{er} juillet 1986P	1 ^{er} juin 1986F	1 ^{er} juillet 1985
British Columbia - Colombie-Britannique			
metric - tonnes - métriques			
Pork - Porc:			
Hams - Jambons:			
9 kg and under - et moins)		
9-12 kg)		
12 kg and over - et plus)	111	116
58	128		
Backs (boneless and skinless) - Dos (désossés et écouennés)	58	59	33
Loins - Longes	30	12	18
Bellies - Flancs:			
5.5 kg and under - et moins)		
5.5 kg and over - et plus)	36	149
67			
Shoulders - Épaules	-	-	-
Butts - Socs	55	57	80
Picnics	(1)	(1)	(1)
Tenderloins - Filets	(1)	(1)	2
Spare ribs - Côtes levées	84	105	119
Back ribs - Côtes levées de dos	67	88	106
Trimmings - Parures:			
80% and over, lean - et plus de maigre)	293	213
80% and under - et moins)	(15
754			
Skinless neck fat - Gras de cou écouenné	19	20	(1)
Unclassified - Non classé	421	421	446
Total	1 683	1 201	1 296
Beef - Boeuf:			
Bone in - Avec os	14	18) 423
Boneless - Désossé	360	390)
Total	374	408	423
Veal - Veau:			
Bone in - Avec os	(2)	(2)	(2)
Boneless - Désossé	(2)	(2)	(2)
Total	12	(2)	20
Mutton and lamb - Mouton et agneau:			
Carcasses and cuts - Carcasses et coupes	147	(2)	85
Fancy meats - Abats:			
Pork - Porc	64	(2)	51
Beef - Boeuf	375	404	543
Veal - Veau	(2)	(2)	(2)
Lamb - Agneau	(2)	(2)	(2)
Total	443	483	610
FROZEN MEAT - TOTAL - VIANDES CONGELÉES	2 659	2 256	2 434

(1) Included in unclassified.

(1) Inclus sous la rubrique "non classé".

(2) Omitted to avoid disclosing individual company operations, included in totals.

(2) Chiffres omis pour garantir le secret des renseignements individuels; ces données sont toutefois comprises dans les totaux.

TABLE 2. Stocks of Frozen Imported Meat

TABLEAU 2. Stocks de viandes congelées importées

Kind and classification	July 1, 1986 ^P	June 1, 1986 ^R	July 1, 1985
Sorte et classification	1 ^{er} juillet 1986 ^P	1 ^{er} juin 1986 ^R	1 ^{er} juillet 1985
metric - tonnes - métriques			
Beef - Boeuf:			
Bone in - Avec os	103	123	314
Boneless - Désossé	4 095	3 945	4 162
Veal - Veau:			
Bone in - Avec os	102	(1)	(1)
Boneless - Désossé	93	(1)	(1)
Mutton - Mouton	556	533	159
Lamb - Agneau	1 296	1 131	2 258
Total	6 246	5 923	7 075

(1) Omitted to avoid disclosing individual company operations, included in totals.

(1) Chiffres omis pour garantir le secret des renseignements individuels; ces données sont toutefois comprises dans les totaux.

TABLE 3. Summary - Frozen Meat Stocks by Kind, Canada(1)

TABLEAU 3. Sommaire - Viandes congelées par sorte, Canada(1)

Kind	July 1, 1986 ^P	June 1, 1986 ^R	July 1, 1985
Sorte	1 ^{er} juillet 1986 ^P	1 ^{er} juin 1986 ^R	1 ^{er} juillet 1985
metric - tonnes - métriques			
Pork - Porc	9 329	9 841	12 455
Beef - Boeuf	16 452	16 188	19 274
Veal - Veau	984	794	872
Mutton and lamb - Mouton et agneau	2 052	1 836	2 810
Total	28 818	28 659	35 411

(1) Includes fancy meats.

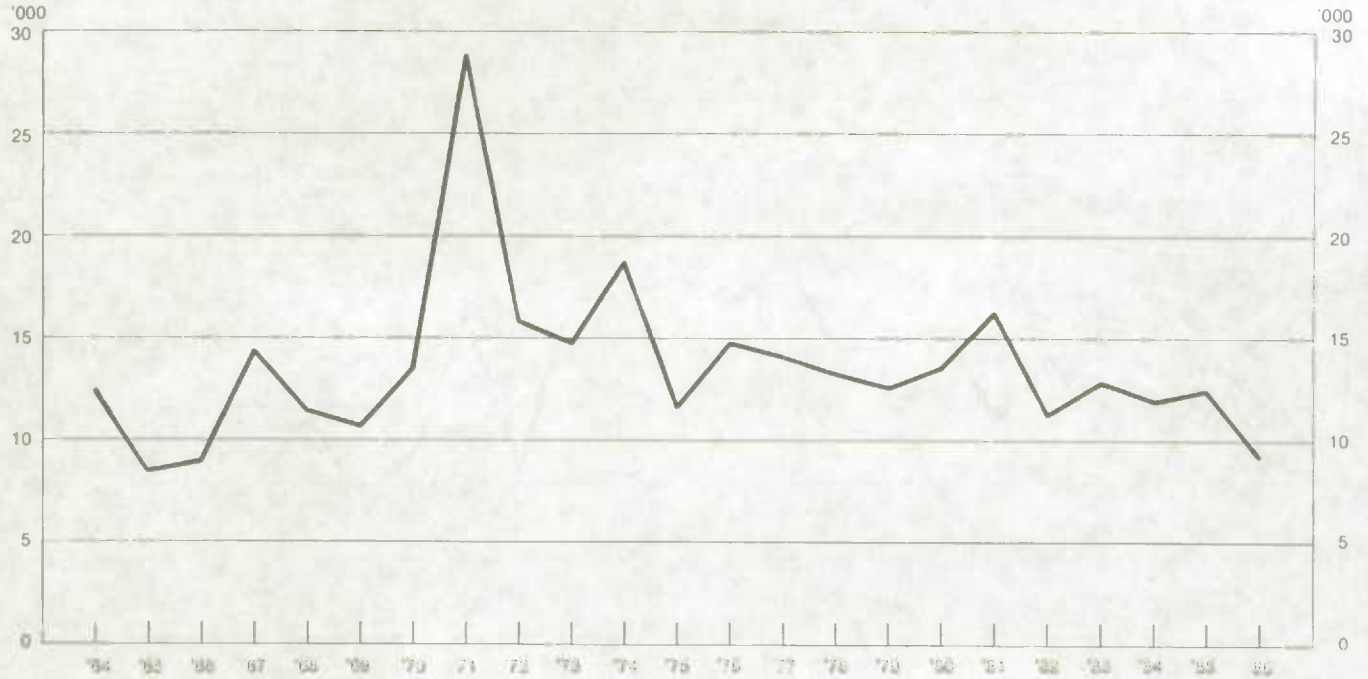
(1) Les stocks d'abats sont inclus.

Chart — 1

Frozen Pork: July 1 Stocks, Canada 1964-1986

Porc congelé: Stocks au 1^{er} juillet, Canada, 1964-1986

Metric tonnes
Tonnes métriques



Graphique — 1

Chart — 2

Frozen Beef: July 1 Stocks, Canada, 1964-1986

Boeuf congelé: Stocks au 1^{er} juillet, Canada, 1964-1986

Metric tonnes
Tonnes métriques



Graphique — 2

Chart — 3

Frozen Veal: July 1 Stocks, Canada, 1964-1986

Graphique — 3

Veau congelé: Stocks au 1^{er} juillet, Canada, 1964-1986

Metric tonnes
Tonnes métriques

Metric tonnes
Tonnes métriques

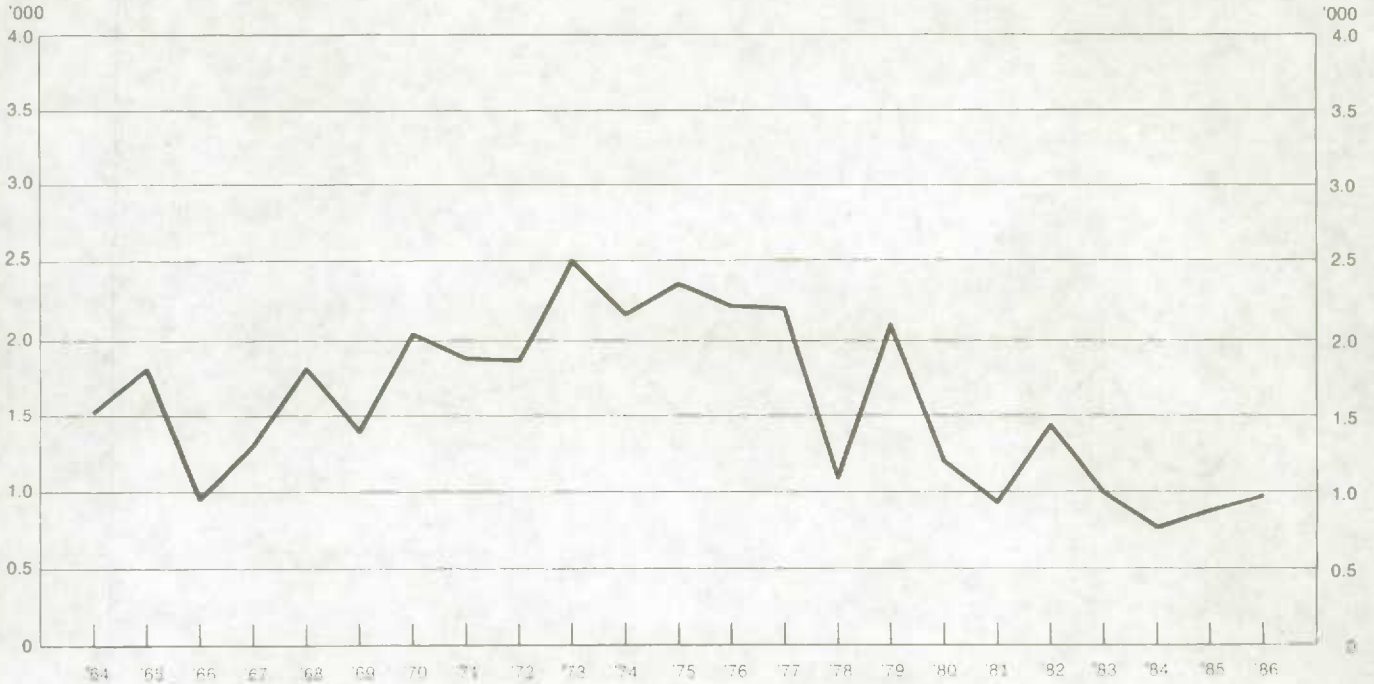


Chart — 4

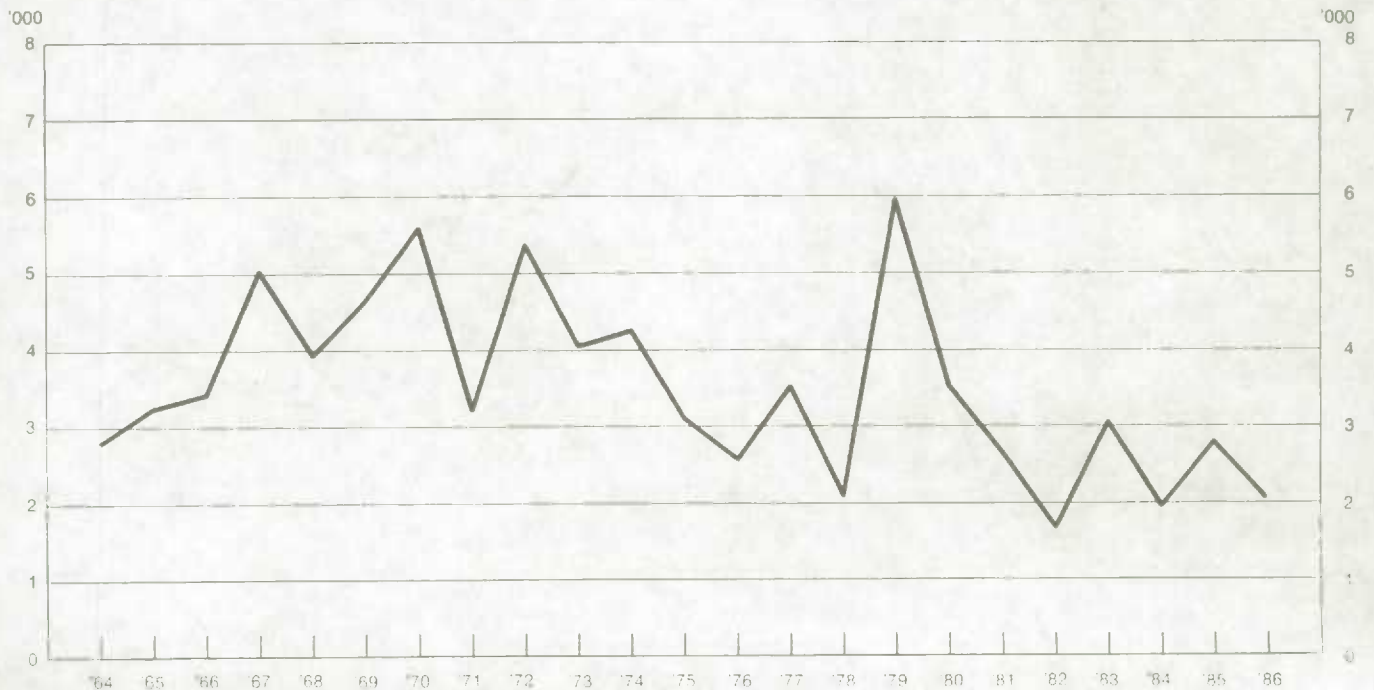
Frozen Mutton and Lamb: July 1 Stocks, Canada, 1964-1986

Graphique — 4

Mouton et agneau congelé: Stocks au 1^{er} juillet, Canada, 1964-1986

Metric tonnes
Tonnes métriques

Metric tonnes
Tonnes métriques





STATISTICS CANADA LIBRARY
BIBLIOTHEQUE STATISTIQUE CANADA



1010682506