

Stocks of frozen meat products

August 1986

Stocks de viandes congelées

Août 1986



Data in Many Forms...

Statistics Canada disseminates data in a variety of forms. In addition to publications, both standard and special tabulations are offered on computer print-outs, microfiche and microfilm, and magnetic tapes. Maps and other geographic reference materials are available for some types of data. Direct access to aggregated information is possible through CANSIM, Statistics Canada's machine-readable data base and retrieval system.

How to Obtain More Information

Inquiries about this publication and related statistics or services should be directed to:

Livestock and Animal Products Section,
Agriculture/Natural Resources Division,

Statistics Canada, Ottawa, K1A 0T6 (Telephone: 990-8716) or to the Statistics Canada reference centre in:

St. John's (772-4073)	Sturgeon Falls (753-4888)
Halifax (426-5331)	Winnipeg (949-4020)
Truro (893-7251)	Regina (359-5405)
Montréal (283-5725)	Edmonton (420-3027)
Ottawa (990-8116)	Vancouver (666-3691)
Toronto (973-6586)	

Toll-free access is provided in all provinces and territories, for users who reside outside the local dialing area of any of the regional reference centres.

Newfoundland and Labrador	Zenith 0-7037
Nova Scotia, New Brunswick and Prince Edward Island	1-800-565-7192
Quebec	1-800-361-2831
Ontario	1-800-268-1151
Manitoba	1-800-282-8006
Saskatchewan	1(112)800-667-3524
Alberta	1-800-222-6400
British Columbia (South and Central)	112-800-663-1551
Yukon and Northern B.C. (area served by NorthwTel Inc.)	Zenith 0-8913

Northwest Territories (area served by NorthwTel Inc.) Call collect 420-2011

How to Order Publications

This and other Statistics Canada publications may be purchased from local authorized agents and other community bookstores, through the local Statistics Canada offices, or by mail order to Publication Sales, Statistics Canada, Ottawa, K1A 0T6.

1(613)993-7276

Toronto
Credit card only (973-8018)

Des données sous plusieurs formes...

Statistique Canada diffuse les données sous formes diverses. Outre les publications, des totalisations habituelles et spéciales sont offertes sur imprimés d'ordinateur, sur microfiches et microfilms et sur bande magnétique. Des cartes et d'autres documents de référence géographique sont disponibles pour certaines sortes de données. L'accès direct à des données agrégées est possible par le truchement de CANSIM, la base de données ordiolingue et le système d'extraction de Statistique Canada.

Comment obtenir d'autres renseignements

Toutes demandes de renseignements au sujet de cette publication ou de statistiques et services connexes doivent être adressées à:

Section du bétail et des produits d'origine animale,
Division de l'agriculture/ressources naturelles,

Statistique Canada, Ottawa, K1A 0T6 (téléphone: 990-8716) ou au centre de consultation de Statistique Canada à:

St. John's (772-4073)	Sturgeon Falls (753-4888)
Halifax (426-5331)	Winnipeg (949-4020)
Truro (893-7251)	Regina (359-5405)
Montréal (283-5725)	Edmonton (420-3027)
Ottawa (990-8116)	Vancouver (666-3691)
Toronto (973-6586)	

Un service d'appel interurbain sans frais est offert, dans toutes les provinces et dans les territoires, aux utilisateurs qui habitent à l'extérieur des zones de communication locale des centres régionaux de consultation.

Terre-Neuve et Labrador	Zénith 0-7037
Nouvelle-Écosse, Nouveau-Brunswick et Île-du-Prince-Édouard	1-800-565-7192
Québec	1-800-361-2831
Ontario	1-800-268-1151
Manitoba	1-900-282-8006
Saskatchewan	1(112)800-667-3524
Alberta	1-800-222-6400
Colombie-Britannique (sud et centrale)	112-800-663-1551
Yukon et nord de la C.-B. (territoire desservi par la NorthwTel Inc.)	Zénith 0-8913

Territoires du Nord-Ouest (territoire desservi par la NorthwTel Inc.) Appelez à frais virés au 420-2011

Comment commander les publications

On peut se procurer cette publication et les autres publications de Statistique Canada auprès des agents autorisés et des autres librairies locales, par l'entremise des bureaux locaux de Statistique Canada, ou en écrivant à la Section des ventes des publications, Statistique Canada, Ottawa, K1A 0T6.

1(613)993-7276

Toronto
Carte de crédit seulement (973-8018)

Statistics Canada

Agriculture/Natural Resources Division
Livestock and Animal Products Section

Stocks of frozen meat products

August 1986

Statistique Canada

Division de l'agriculture/ressources naturelles
Section du bétail et des produits d'origine animale

Stocks de viandes congelées

Août 1986

Published under the authority of
the Minister of Supply and
Services Canada

© Minister of Supply
and Services Canada 1986

September 1986
4-3103-507

Price: Canada, \$10.00, \$100.00 a year
Other Countries, \$11.00, \$110.00 a year

Payment to be made in Canadian funds or equivalent

Catalogue 32-012, Vol. 69, No. 8

ISSN 0703-7333

Ottawa

Publication autorisée par
le ministre des Approvisionnements et
Services Canada

© Ministre des Approvisionnements
et Services Canada 1986

Septembre 1986
4-3103-507

Prix: Canada, \$10.00, \$100.00 par année
Autres pays, \$11.00, \$110.00 par année

Paiement en dollars canadiens ou l'équivalent

Catalogue 32-012, vol. 69, n° 8

ISSN 0703-7333

Ottawa

SYMBOLS

The following standard symbols are used in Statistics Canada publications:

- .. figures not available.
- ... figures not appropriate or not applicable.
- nil or zero.
- amount too small to be expressed.
- P preliminary figures.
- r revised figures.
- x confidential to meet secrecy requirements of the Statistics Act.

This publication was prepared under the direction of:

- **Helen Fitzgerald-McDonald**, Chief
Livestock and Animal Products Section
- **Peter Beerstecher**, Project Manager
Animal Products Unit
- **Dave Burroughs**, Analyst
Animal Products Unit

Please contact us if you would like to receive this information via **ENVOY 100** or a similar electronic messaging system by calling 613-990-8714.

SIGNES CONVENTIONNELS

Les signes conventionnels suivants sont employés uniformément dans les publications de Statistique Canada:

- .. nombres indisponibles.
- ... n'ayant pas lieu de figurer.
- néant ou zéro.
- nombres infimes.
- P nombres provisoires.
- r nombres rectifiés.
- x confidentiel en vertu des dispositions de la Loi sur la statistique relatives au secret.

Cette publication a été rédigée sous la direction de:

- **Helen Fitzgerald-McDonald**, chef
Section du bétail et des produits
d'origine animale
- **Peter Beerstecher**, chargé de projet des
produits d'origine animale
- **Dave Burroughs**, analyste
Sous-section des produits d'origine animale

Si vous désirez recevoir cette information via **ENVOY 100** ou un système de message électronique semblable, s'il-vous-plaît nous le faire savoir en téléphonant 613-990-8714.

TABLE OF CONTENTS

	Page
Source and Content	5
Table	
1. Stocks of Frozen Meat in Cold Storage:	
Canada	6
Atlantic Provinces	7
Quebec	8
Ontario	9
Manitoba	10
Saskatchewan	11
Alberta	12
British Columbia	13
2. Stocks of Frozen Imported Meat	14
3. Summary - Frozen Meat Stocks by Kind, Canada	14
Chart	
1. Frozen Pork Stocks	15
2. Frozen Beef Stocks	15
3. Frozen Veal Stocks	16
4. Frozen Mutton and Lamb Stocks	16

TABLE DES MATIÈRES

	Page
Source et contenu	5
Tableau	
1. Stocks de viandes congelées en entreposage frigorifique:	
Canada	6
Provinces de l'Atlantique	7
Québec	8
Ontario	9
Manitoba	10
Saskatchewan	11
Alberta	12
Colombie-Britannique	13
2. Stocks de viandes congelées importées	14
3. Sommaire - Viandes congelées par sorte, Canada	14
Graphique	
1. Stocks de porc congelé	15
2. Stocks de bœuf congelé	15
3. Stocks de veau congelé	16
4. Stocks de mouton et agneau congelé	16

SOURCE AND CONTENT

This report contains data on the stocks of frozen meat held by meat packers and their sales' outlets, wholesale butchers, abattoirs and cold storage warehouses. Inventories are taken only at the wholesale level. Canned meat stocks are collected by the Manufacturing and Primary Industries Division of Statistics Canada.

Firms are required to report all stocks in their own establishment or in specially rented rooms elsewhere as at the opening of the first business day of the month. By a special arrangement, made with the industry through the Canadian Meat Council, the larger meat packers report total meat inventories regardless of where held. Cold storage warehouses are instructed not to report stocks held for these large packers.

Total Meat

Total frozen meat in cold storage at the opening of the first business day of the month of August amounted to 27 150 metric tonnes as compared with 29 301 tonnes last month and 37 452 tonnes a year ago.

Current stocks as a percentage of stocks at the same date last year are:

	Per cent
Pork	66
Beef	74
Veal	79
Mutton and lamb	89
Fancy meats	79

Note: Quantities in this publication are, and will continue to be, in S.I. units

The conversion factor is:

1 kg = 2.2046 lb.

SOURCE ET CONTENU

Ce bulletin présente des données sur les stocks de viandes congelées détenus par les entreprises de conditionnement des viandes et leurs points de vente, par les bouchers-grossistes, les abattoirs et les entrepôts frigorifiques. L'inventaire se fait au niveau de la vente de gros seulement. Les renseignements sur les stocks de viandes en boîtes sont recueillis par la Division des industries manufacturières et primaires de Statistique Canada.

Les entreprises doivent déclarer tous les stocks qu'elles détiennent chez elles ou dans des endroits spécialement loués au premier jour d'affaires du mois. Par suite d'un arrangement spécial avec l'industrie, par l'entremise du Conseil des viandes du Canada, les grosses entreprises de conditionnement des viandes déclarent leurs stocks totaux où qu'ils soient détenus. Les entrepôts frigorifiques ont instruction de ne pas inscrire les stocks détenus pour le compte de ces grandes entreprises.

Total, viandes

Au premier jour d'affaires de août il y avait en tout 27 150 tonnes métriques de viandes congelées dans les entrepôts frigorifiques contre 29 301 le mois dernier et 37 452 il y a un an.

Stocks courants comme au pourcentage des stocks à la même date l'année dernière sont:

	Pourcentage
Porc	66
Boeuf	74
Veau	79
Mouton et agneau	89
Abats	79

Note: Les quantités dans cette publication sont et continueront d'être présentées uniquement en unités de mesure du S.I.

Le facteur utilisé est:

1 kg = 2.2046 liv.

TABLE 1. Stocks of Frozen Meat in Cold Storage

TABLEAU 1. Stocks de viandes congelées en entreposage frigorifique

Kind and classification	August 1, 1986 ^P	July 1, 1986 ^r	August 1, 1985
Sorte et classification	1 ^{er} août 1986 ^P	1 ^{er} juillet 1986 ^r	1 ^{er} août 1985
Canada			
metric - tonnea - métriques			
Pork - Porc:			
Hams - Jambons:			
9 kg and under - et moins	493	552	1 148
9-12 kg	221	240	457
12 kg and over - et plus	87	154	33
Backs (boneless and skinless) - Dos (désossés et écouennés)	393	426	444
Loins - Longes	193	289	337
Bellies - Flancs:			
5.5 kg and under - et moins	810	845	541
5.5 kg and over - et plus	34	170	106
Shoulders - Épaules	111	95	185
Butts - Socs	605	613	427
Picnics	257	295	563
Tenderloins - Filets	65	74	205
Spare ribs - Côtes levées	469	480	659
Back ribs - Côtes levées de dos	253	294	522
Trimmings - Parures:			
80% and over, lean - et plus de maigre	514	1 113	852
80% and under - et moins	498	513	1 094
Skinless neck fat - Gras de cou écouenné	245	217	305
Unclassified - Non classé	2 102	2 100	2 918
Total	7 350	8 469	10 797
Beef - Boeuf:			
Bone in - Avec os	1 476	1 898	2 034
Boneless - Désossé	10 520	11 795	15 202
Total	11 996	13 692	17 236
Veal - Veau:			
Bone in - Avec os	106	169	64
Boneless - Désossé	567	719	639
Total	673	889	703
Mutton and lamb - Mouton et agneau:			
Carcasses and cuts - Carcasses et coupes	2 321	1 952	2 655
Fancy meats - Abats:			
Pork - Porc	954	980	1 768
Beef - Boeuf	3 561	3 062	3 833
Veal - Veau	170	169	362
Lamb - Agneau	125	86	98
Total	4 810	4 298	6 061
FROZEN MEAT - TOTAL - VIANDES CONGELÉES	27 150	29 301	37 452

TABLE 1. Stocks of Frozen Meat in Cold Storage - Continued

TABLEAU 1. Stocks de viandes congelées en entreposage frigorifique - suite

Kind and classification	August 1, 1986 ^P	July 1, 1986 ^F	August 1, 1985
Sorte et classification	1 ^{er} août 1986 ^P	1 ^{er} juillet 1986 ^F	1 ^{er} août 1985
Atlantic Provinces - Provinces de l'Atlantique			
metric - tonnes - métriques			
Pork - Porc:			
Hams - Jambons:			
9 kg and under - et moins) 22	5 ()) 20
9-12 kg)	())
12 kg and over - et plus	5	17)
Backs (boneless and skinless) - Dos (désossés et écouennés)	(1)	(1)	2
Loins - Longes	29	25	24
Bellies - Flancs:			
5.5 kg and under - et moins)) 14
5.5 kg and over - et plus) (1)	(1))
Shoulders - Épaules	10	10	(1)
Butts - Socs	14	12	15
Picnics	11	22	21
Tenderloins - Filets	(1)	(1)	2
Spare ribs - Côtes levées	35	38	15
Back ribs - Côtes levées de dos	(1)	(1)	(1)
Trimnings - Parures:			
80% and over, lean - et plus de maigre) 15 ()	6 ()) 98
80% and under - et moins) ()	12 ()) ()
Skinless neck fat - Gras de cou écouenné	23	23	(1)
Unclassified - Non classé	123	95	73
Total	288	266	284
Beef - Boeuf:			
Bone in - Avec os	45	55	55
Boneless - Désossé	873	844	481
Total	918	899	536
Veal - Veau:			
Bone in - Avec os	(2)	(2)	(2)
Boneless - Désossé	(2)	(2)	(2)
Total	3	4	3
Mutton and lamb - Mouton et agneau:			
Carcasses and cuts - Carcasses et coupes	(2)	39	118
Fancy meats - Abats:			
Pork - Porc	(2)	(2)	(2)
Beef - Boeuf	92	(2)	93
Veal - Veau	-	-	(2)
Lamb - Agneau	(2)	-	-
Total	(2)	122	143
FROZEN MEAT - TOTAL - VIANDES CONGELÉES	1 393	1 329	1 084

See footnote(s) at end of Table 1.
Voir note(s) à la fin du tableau 1.

TABLE 1. Stocks of Frozen Meat in Cold Storage - Continued

TABLEAU 1. Stocks de viandes congelées en entreposage frigorifique - suite

Kind and classification	August 1, 1986 ^P	July 1, 1986 ^F	August 1, 1985
Sorte et classification	1 ^{er} août 1986 ^P	1 ^{er} juillet 1986 ^F	1 ^{er} août 1985
Québec			
metric - tonnes - métriques			
Pork - Porc:			
Hams - Jambons:			
9 kg and under - et moins	81	75	
9-12 kg	157) 178	849
12 kg and over - et plus	33)	
Backs (boneless and skinless) - Dos (désossés et écouennés)	119	124	145
Loins - Longes	71	79	169
Bellies - Flancs:			
5.5 kg and under - et moins)		
5.5 kg and over - et plus) (1)	(1)	185
Shoulders - Épaules	45	44	90
Butts - Socs	(1)	(1)	150
Picnics	55	47	178
Tenderloins - Filets	37	36	94
Spare ribs - Côtes levées	87	100	195
Back ribs - Côtes levées de dos	81	84	159
Trimmings - Parures:			
80% and over, lean - et plus de maigre	226	254	305
80% and under - et moins	162	156	412
Skinless neck fat - Gras de cou écouenné	112	87	132
Unclassified - Non classé	832	917	1 459
Total	2 098	2 180	4 521
Beef - Boeuf:			
Bone in - Avec os	778	819	877
Boneless - Désossé	2 800	2 763	2 852
Total	3 578	3 582	3 729
Veal - Veau:			
Bone in - Avec os	83	75	50
Boneless - Désossé	327	534	269
Total	410	609	319
Mutton and lamb - Mouton et agneau:			
Carcasses and cuts - Carcasses et coupes	345	328	590
Fancy meats - Abats:			
Pork - Porc	221	221	487
Beef - Boeuf	1 464	1 014	1 058
Veal - Veau	(2)	(2)	(2)
Lamb - Agneau	(2)	(2)	(2)
Total	1 843	1 346	1 715
FROZEN MEAT - TOTAL - VIANDES CONGELÉES	8 275	8 046	10 874

See footnote(s) at end of Table 1.
Voir note(s) à la fin du tableau 1.

TABLE 1. Stocks of Frozen Meat in Cold Storage - Continued

TABLEAU 1. Stocks de viandes congelées en entreposage frigorifique - suite

Kind and classification	August 1, 1986 ^P	July 1, 1986 ^T	August 1, 1985
Sorte et classification	1 ^{er} août 1986 ^P	1 ^{er} juillet 1986 ^T	1 ^{er} août 1985
Ontario			
metric - tonnes - métriques			
Pork - Porc:			
Hams - Jambons:			
9 kg and under - et moins)		
9-12 kg) 40	102	71
12 kg and over - et plus)		
Backs (boneless and skinless) - Dos (désossés et écouennés)	109	130	68
Loins - Longes	7	11	13
Bellies - Flancs:			
5.5 kg and under - et moins)		
5.5 kg and over - et plus) (1)	(1)	157
Shoulders - Épaules	(1)	(1)	57
Butts - Socs	29	(1)	31
Picnics	(1)	(1)	20
Tenderloins - Filets	2	4	54
Spare ribs - Côtes levées	133	129	178
Back ribs - Côtes levées de dos	92	128	170
Trimmings - Parures:			
80% and over, lean - et plus de maigre	120	107	264
80% and under - et moins	142	138	213
Skinless neck fat - Gras de cou écouenné	58	64	116
Unclassified - Non classé	380	323	341
Total	1 112	1 137	1 751
Beef - Boeuf:			
Bone in - Avec os	217	230	787
Boneless - Désossé	4 646	5 622	9 624
Total	4 863	5 852	10 411
Veal - Veau:			
Bone in - Avec os)	(2)	5
Boneless - Désossé) (2)	(2)	299
Total	(2)	198	304
Mutton and Lamb - Mouton et agneau:			
Carcasses and cuts - Carcasses et coupes	(2)	1 179	1 643
Fancy meats - Abats:			
Pork - Porc	152	125	447
Beef - Boeuf	373	239	649
Veal - Veau	(2)	(2)	(2)
Lamb - Agneau	(2)	(2)	(2)
Total	551	400	1 104
FROZEN MEAT - TOTAL - VIANDES CONGELÉES	8 234	8 765	15 213

See footnote(s) at end of Table 1.
voir note(s) à la fin du tableau 1.

TABLE 1. Stocks of Frozen Meat in Cold Storage - Continued

TABLEAU 1. Stocks de viandes congelées en entreposage frigorifique - suite

Kind and classification	August 1, 1986 ^P	July 1, 1986 ^F	August 1, 1985
Sorte et classification	1 ^{er} août 1986 ^P	1 ^{er} juillet 1986 ^F	1 ^{er} août 1985
Manitoba			
metric - tonnes - métriques			
Pork - Porc:			
Hams - Jambons:			
9 kg and under - et moins)	(96
9-12 kg) 98	(86	29
12 kg and over - et plus)	(-
Backs (boneless and skinless) - Dos (désossés et écouennés)	49	55	70
Loins - Longes	(1)	21	37
Bellies - Flancs:			
5.5 kg and under - et moins) 69	70	27
5.5 kg and over - et plus)		
Shoulders - Épaules	-	-	(1)
Butts - Socs	22	21	113
Picnics	45	47	32
Tenderloins - Filets	3	5	(1)
Spare ribs - Côtes levées	23	26	93
Back ribs - Côtes levées de dos	7	10	64
Trimnings - Parures:			
80% and over, lean - et plus de maigre) 69	83	234
80% and under - et moins)		
Skinless neck fat - Gras de cou écouenné	(1)	(1)	4
Unclassified - Non classé	470	447	429
Total	855	870	1 227
Beef - Boeuf:			
Bone in - Avec os	108) 817	401
Boneless - Désossé	413)	
Total	521	817	401
Veal - Veau:			
Bone in - Avec	(2)	(2)	-
Boneless - Désossé	(2)	(2)	12
Total	(2)	(2)	12
Mutton and lamb - Mouton et agneau:			
Carcasses and cuts - Carcasses et coupes	(2)	(2)	39
Fancy meats - Abats:			
Pork - Porc	350	400	294
Beef - Boeuf	285	200	195
Veal - Veau	-	-	-
Lamb - Agneau	-	-	-
Total	635	600	489
FROZEN MEAT - TOTAL - VIANDES CONGELÉES	2 062	2 312	2 168

See footnote(s) at end of Table 1.
Voir note(s) à la fin du tableau 1.

TABLE 1. Stocks of Frozen Meat in Cold Storage - Continued

TABLEAU 1. Stocks de viandes congelées en entreposage frigorifique - suite

Kind and classification	August 1, 1986 ^P	July 1, 1986 ^R	August 1, 1985
Sorte et classification	1 ^{er} août 1986 ^P	1 ^{er} juillet 1986 ^R	1 ^{er} août 1985
Saskatchewan			
metric - tonnes - métriques			
Pork - Porc:			
Hams - Jambons:			
9 kg and under - et moins)		
9-12 kg) 225	226	393
12 kg and over - et plus)		
Bucks (boneless and skinless) - Dos (désossés et écouennés)			
Loins - Longes	46	40	(1)
	11	13	29
Bellies - Flancs:			
5.5 kg and under - et moins)		
5.5 kg and over - et plus) 662	662	147
Shoulders - Épaules			
Butts - Socs	(1)	(1)	-
Picnics	235	235	(1)
Tenderloins - Filets	5	5	(1)
Spare ribs - Côtes levées	-	(1)	(1)
Back ribs - Côtes levées de dos	20	19	39
	3	2	(1)
Trimings - Parures:			
30% and over, lean - et plus de maigre)		
30% and under - et moins) 55	55	37
Skinless neck fat - Gras de cou écouenné			
Unclassified - Non classé	-	-	-
	292	298	725
Total	1 554	1 556	1 372
Beef - Boeuf:			
Bone in - Avec os	12	12)
Boneless - Désossé	242	249) 613
Total	254	261	613
Veal - Veau:			
Bone in - Avec os	-	-	-
Boneless - Désossé	-	-	(2)
Total	-	-	(2)
Mutton and lamb - Mouton et agneau:			
Carcasses and cuts - Carcasses et coupes	(2)	4	(2)
Fancy meats - Abats:			
Pork - Porc	(2)	51	(2)
Beef - Boeuf	187	188	(2)
Veal - Veau	-	-	-
Lamb - Agneau	-	-	-
Total	(2)	239	371
FROZEN MEAT - TOTAL - VIANDES CONGELÉES	2 053	2 060	2 364

See footnote(s) at end of Table 1.

Voir note(s) à la fin du tableau 1.

TABLE 1. Stocks of Frozen Meat in Cold Storage - Continued

TABLEAU 1. Stocks de viandes congelées en entreposage frigorifique - suite

Kind and classification	August 1, 1986 ^P	July 1, 1985 ^r	August 1, 1985
Sorte et classification	1 ^{er} août 1986 ^P	1 ^{er} juillet 1985 ^r	1 ^{er} août 1985
Alberta			
metric - tonnes - métriques			
Pork - Porc:			
Hams - Jambons:			
9 kg and under - et moins)		
9-12 kg) 64	125	53
12 kg and over - et plus)		
Backs (boneless and skinless) - Dos (désossés et écouennés)	14	19	(1)
Loins - Longes	(1)	(1)	53
Bellies - Flancs:			
5.5 kg and under - et moins)		
5.5 kg and over - et plus) (1)	161	38
Shoulders - Épaules	(1)	(1)	-
Butts - Socs	(1)	15	29
Picnics	16	(1)	3
Tenderloins - Filets	4	(1)	(1)
Spare ribs - Côtes levées	97	90	51
Back ribs - Côtes levées de dos	6	5	(1)
Trimnings - Parures:			
80% and over, lean - et plus de maigre)		
80% and under - et moins) 41	54	213
Skinless neck fat - Gras de cou écouenné	(1)	(1)	(1)
Unclassified - Non classé	253	315	171
Total	494	784	630
Beef - Boeuf:			
Bone in - Avec os	298) 1 858	(217
Boneless - Désossé	1 133)	(847
Total	1 431	1 858	1 064
Veal - Veau:			
Bone in - Avec os	19	6) 47
Boneless - Désossé	35	58)
Total	54	64	47
Mutton and lamb - Mouton et agneau:			
Carcasses and cuts - Carcasses et coupes	160	234	186
Fancy meats - Abats:			
Pork - Porc	121	100	172
Beef - Boeuf	779	943	1 182
Veal - Veau	(2)	(2)	(2)
Lamb - Agneau	(2)	(2)	(2)
Total	1 006	1 147	1 599
FROZEN MEAT - TOTAL - VIANDES CONGELÉES	3 144	4 086	3 526

See footnote(s) at end of Table 1.
Voir note(s) à la fin du tableau 1.

TABLE 1. Stocks of Frozen Meat in Cold Storage - Concluded

TABLEAU 1. Stocks de viandes congelées en entreposage frigorifique - fin

Kind and classification	August 1, 1986 ^P	July 1, 1986 ^F	August 1, 1985
Sorte et classification	1 ^{er} août 1986 ^P	1 ^{er} juillet 1986 ^F	1 ^{er} août 1985
British Columbia - Colombie-Britannique			
metric - tonnes - métriques			
Pork - Porc:			
Hams - Jambons:			
9 kg and under - et moins)		
9-12 kg) 76	131	126
12 kg and over - et plus)		
Backs (boneless and skinless) - Dos (déossés et écouennés)			
Loins - Longes	(1) 19	57	(1) 12
Bellies - Flancs:			
5.5 kg and under - et moins)		
5.5 kg and over - et plus) 61	71	80
Shoulders - Épaules			
Butts - Socs	(1)	52	77
Picnics	(1)	(1)	(1)
Tenderloins - Filets	(1)	(1)	(1)
Spare ribs - Côtes levées	75	76	88
Back ribs - Côtes levées de dos	60	60	64
Trimming - Parures:			
80% and over, lean - et plus de maigre)		
20% and under - et moins) 181	762	170
Skinless neck fat - Gras de cou écouenné			
Unclassified - Non classé	20	15	8
	456	420	386
Total	949	1 677	1 011
Beef - Boeuf:			
Bone in - Avec os	17	17	19
Boneless - Déossé	414	407	463
Total	431	424	482
Veal - Veau:			
Bone in - Avec os	(2)	(2)	(2)
Boneless - Désossé	(2)	(2)	(2)
Total	(2)	(2)	18
Mutton and lamb - Mouton et agneau:			
Carcasses and cuts - Carcasses et coupes	(2)	(2)	71
Fancy meats - Abats:			
Pork - Porc	41	67	(2)
Beef - Boeuf	382	372	480
Veal - Veau	(2)	(2)	(2)
Lamb - Agneau	(2)	(2)	(2)
Total	427	443	641
FROZEN MEAT - TOTAL - VIANDES CONGELÉES	1 989	2 703	2 223

(1) Included in unclassified.

(1) Inclus sous la rubrique "non classé".

(2) Omitted to avoid disclosing individual company operations, included in totals.

(2) Chiffres omis pour garantir le secret des renseignements individuels; ces données sont toutefois comprises dans les totaux.

TABLE 2. Stocks of Frozen Imported Meat

TABLEAU 2. Stocks de viandes congelées importées

Kind and classification	August 1, 1986 ^P	July 1, 1986 ^R	August 1, 1985
Sorte et classification	1 ^{er} août 1986 ^P	1 ^{er} juillet 1986 ^R	1 ^{er} août 1985
metric - tonnes - métriques			
Beef - Boeuf:			
Bone in - Avec os	136	120	336
Boneless - Désossé	3 474	4 150	5 760
Veal - Veau:			
Bone in - Avec os	(1)	97	(1)
Boneless - Désossé	(1)	91	(1)
Mutton - Mouton	455	547	325
Lamb - Agneau	1 735	1 290	2 071
Total	5 996	6 295	8 664

(1) Omitted to avoid disclosing individual company operations, included in totals.

(1) Chiffres omis pour garantir le secret des renseignements individuels; ces données sont toutefois comprises dans les totaux.

TABLE 3. Summary - Frozen Meat Stocks by Kind, Canada(1)

TABLEAU 3. Sommaire - Viandes congelées par sorte, Canada(1)

Kind	August 1, 1986 ^P	July 1, 1986 ^R	August 1, 1985
Sorte	1 ^{er} août 1986 ^P	1 ^{er} juillet 1986 ^R	1 ^{er} août 1985
metric - tonnes - métriques			
Pork - Porc	8 304	9 449	12 565
Beef - Boeuf	15 557	16 754	21 069
Veal - Veau	843	1 058	1 065
Mutton and lamb - Mouton et agneau	2 446	2 039	2 754
Total	27 150	29 301	37 452

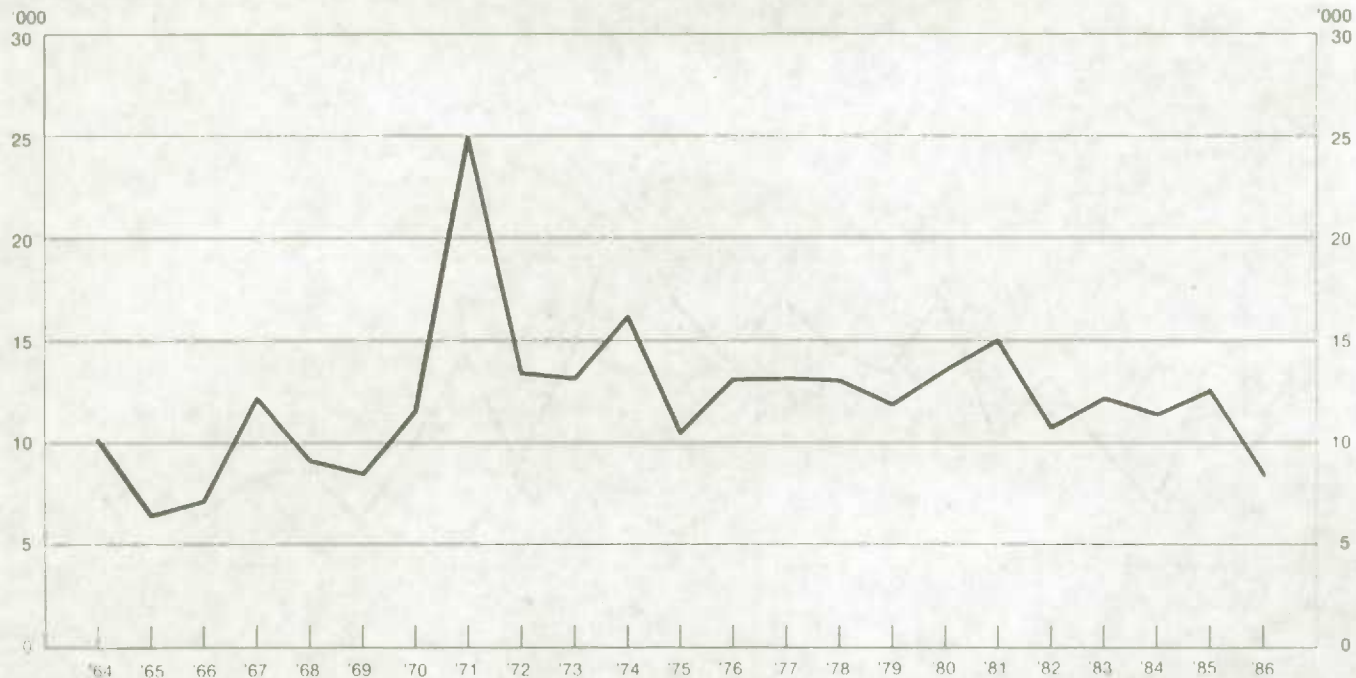
(1) Includes fancy meats.

(1) Les stocks d'abats sont inclus.

Chart — 1

Frozen Pork: August 1 Stocks, Canada 1964-1986
Porc congelé: Stocks au 1^{er} août, Canada, 1964-1986

Metric tonnes
Tonnes métriques



Graphique — 1

Metric tonnes
Tonnes métriques

Chart — 2

Frozen Beef: August 1 Stocks, Canada, 1964-1986
Boeuf congelé: Stocks au 1^{er} août, Canada, 1964-1986

Metric tonnes
Tonnes métriques



Graphique — 2

Metric tonnes
Tonnes métriques

Chart — 3

Frozen Veal: August 1 Stocks, Canada, 1964-1986

Veau congelé: Stocks au 1^{er} août, Canada, 1964-1986

Graphique — 3

Metric tonnes
Tonnes métriques

Metric tonnes
Tonnes métriques

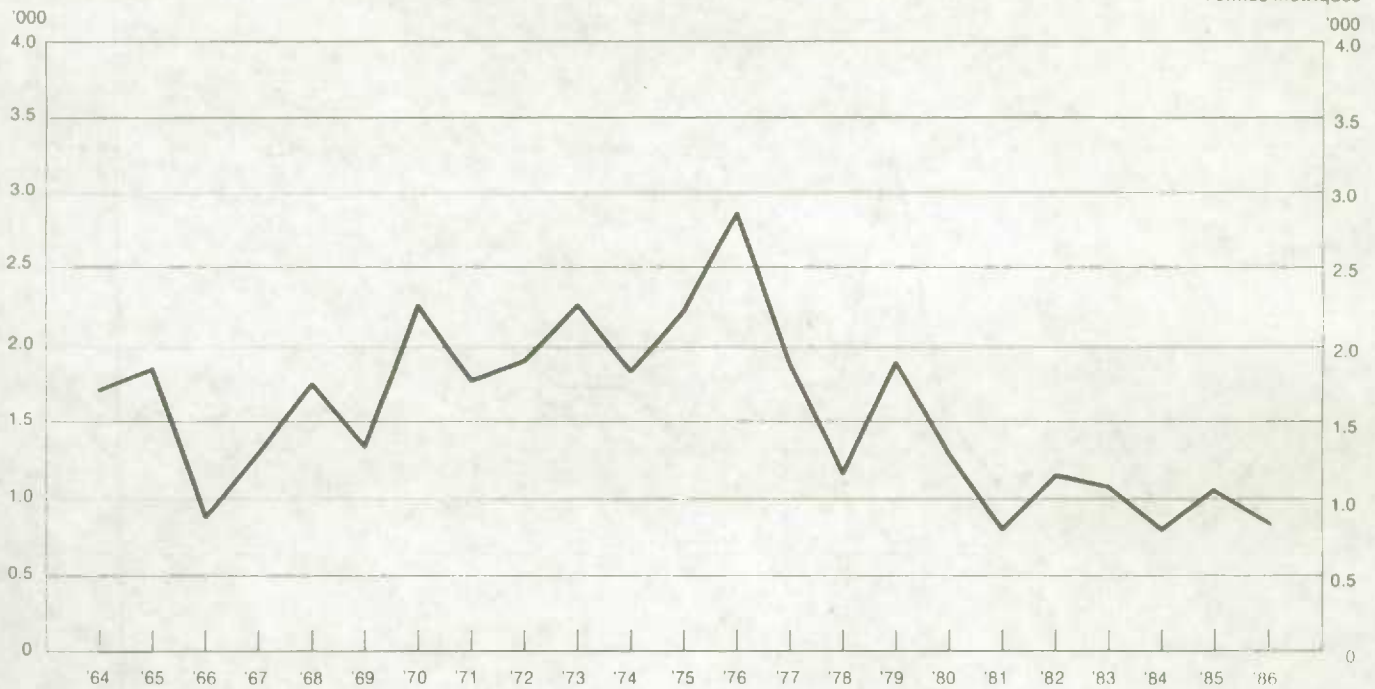


Chart — 4

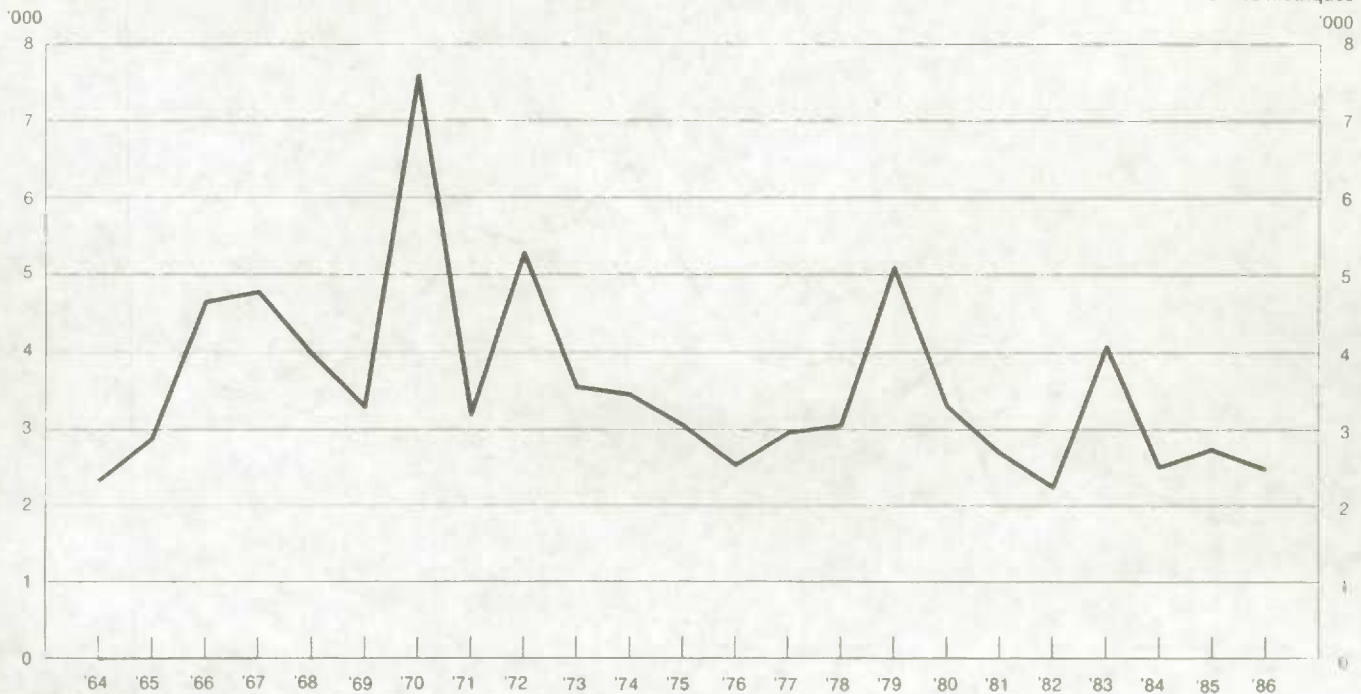
Frozen Mutton and Lamb: August 1 Stocks, Canada, 1964-1986


Mouton et agneau congelé: Stocks au 1^{er} août, Canada, 1964-1986

Graphique — 4

Metric tonnes
Tonnes métriques

Metric tonnes
Tonnes métriques





STATISTICS CANADA LIBRARY
BIBLIOTHÈQUE STATISTIQUE CANADA



1010682509