

# Stocks of frozen meat products

September 1986

# Stocks de viandes congelées

Septembre 1986



### Data in Many Forms...

Statistics Canada disseminates data in a variety of forms. In addition to publications, both standard and special tabulations are offered on computer print-outs, microfiche and microfilm, and magnetic tapes. Maps and other geographic reference materials are available for some types of data. Direct access to aggregated information is possible through CANSIM, Statistica Canada's machine-readable data base and retrieval system.

### How to Obtain More Information

Inquiries about this publication and related statistics or services should be directed to:

Livestock and Animal Products Section,  
Agriculture/Natural Resources Division,

Statistics Canada, Ottawa, K1A 0T6 (Telephone: 990-8716) or to the Statistics Canada reference centre in:

St. John's (772-4073)	Sturgeon Falls (753-4888)
Halifax (426-5331)	Winnipeg (949-4020)
Truro (893-7251)	Regina (359-5405)
Montréal (283-5725)	Edmonton (420-3027)
Ottawa (990-8116)	Vancouver (666-3691)
Toronto (973-6586)	

Toll-free access is provided in all provinces and territories, for users who reside outside the local dialing area of any of the regional reference centres.

Newfoundland and Labrador	Zenith 0-7037
Nova Scotia, New Brunswick and Prince Edward Island	1-800-565-7192
Quebec	1-800-361-2831
Ontario	1-800-268-1151
Manitoba	1-800-282-8006
Saskatchewan	1(112)800-667-3524
Alberta	1-800-222-6400
British Columbia (South and Central)	112-800-663-1551
Yukon and Northern B.C. (area served by Northwestel Inc.)	Zenith 0-8913

Northwest Territories (area served by Northwestel Inc.) Call collect 420-2011

### How to Order Publications

This and other Statistics Canada publications may be purchased from local authorized agents and other community bookstores, through the local Statistics Canada offices, or by mail order to Publication Sales, Statistics Canada, Ottawa, K1A 0T6.

1(613)993-7276

Toronto  
Credit card only (973-8018)

### Des données sous plusieurs formes...

Statistique Canada diffuse les données sous formes diverses. Outre les publications, des totalisations habituelles et spéciales sont offertes sur imprimés d'ordinateur, sur microfiches et microfilms et sur bandes magnétiques. Des cartes et d'autres documents de référence géographiques sont disponibles pour certaines sortes de données. L'accès direct à des données agrégées est possible par le truchement de CANSIM, la base de données ordinaire et le système d'extraction de Statistique Canada.

### Comment obtenir d'autres renseignements

Toutes demandes de renseignements au sujet de cette publication ou de statistiques et services connexes doivent être adressées à:

Section du bétail et des produits d'origine animale,  
Division de l'agriculture/ressources naturelles,

Statistique Canada, Ottawa, K1A 0T6 (téléphone: 990-8716) ou au centre de consultation de Statistique Canada à:

St. John's (772-4073)	Sturgeon Falls (753-4888)
Halifax (426-5331)	Winnipeg (949-4020)
Truro (893-7251)	Regina (359-5405)
Montréal (283-5725)	Edmonton (420-3027)
Ottawa (990-8116)	Vancouver (666-3691)
Toronto (973-6586)	

Un service d'appel interurbain sans frais est offert, dans toutes les provinces et dans les territoires, aux utilisateurs qui habitent à l'extérieur des zones de communication locale des centres régionaux de consultation.

Terre-Neuve et Labrador	Zénith 0-7037
Nouvelle-Écosse, Nouveau-Brunswick et Île-du-Prince-Édouard	1-800-565-7192
Québec	1-800-361-2831
Ontario	1-800-268-1151
Manitoba	1-800-282-8006
Saskatchewan	1(112)800-667-3524
Alberta	1-800-222-6400
Colombie-Britannique (sud et centrale)	112-800-663-1551
Yukon et nord de la C.-B. (territoire desservi par la Northwestel Inc.)	Zénith 0-8913

Territoires du Nord-Ouest (territoire desservi par la Northwestel Inc.) Appelez à frais virés au 420-2011

### Comment commander les publications

On peut se procurer cette publication et les autres publications de Statistique Canada auprès des agents autorisés et des autres librairies locales, par l'entremise des bureaux locaux de Statistique Canada, ou en écrivant à la Section des ventes des publications, Statistique Canada, Ottawa, K1A 0T6.

1(613)993-7276

Toronto  
Carte de crédit seulement (973-8018)

## **Statistics Canada**

Agriculture/Natural Resources Division  
Livestock and Animal Products Section

# **Stocks of frozen meat products**

September 1986

Published under the authority of  
the Minister of Supply and  
Services Canada

© Minister of Supply  
and Services Canada 1986

October 1986  
4-3103-507

Price: Canada, \$10.00, \$100.00 a year  
Other Countries, \$11.00, \$110.00 a year

Payment to be made in Canadian funds or equivalent

Catalogue 32-012, Vol. 69, No. 9

ISSN 0703-7333

Ottawa

## **Statistique Canada**

Division de l'agriculture/ressources naturelles  
Section du bétail et des produits d'origine animale

# **Stocks de viandes congelées**

Septembre 1986

Publication autorisée par  
le ministre des Approvisionnements et  
Services Canada

© Ministre des Approvisionnements  
et Services Canada 1986

Octobre 1986  
4-3103-507

Prix: Canada, \$10.00, \$100.00 par année  
Autres pays, \$11.00, \$110.00 par année

Paiement en dollars canadiens ou l'équivalent

Catalogue 32-012, vol. 69, n° 9

ISSN 0703-7333

Ottawa

## SYMBOLS

The following standard symbols are used in Statistics Canada publications:

- .. figures not available.
- ... figures not appropriate or not applicable.
- nil or zero.
- amount too small to be expressed.
- P preliminary figures.
- r revised figures.
- x confidential to meet secrecy requirements of the Statistics Act.

This publication was prepared under the direction of:

- **Helen Fitzgerald-McDonald**, Chief  
Livestock and Animal Products Section
- **Peter Beerstecher**, Project Manager  
Animal Products Unit
- **Dave Burroughs**, Analyst  
Animal Products Unit

Please contact us if you would like to receive this information via **ENVOY 100** or a similar electronic messaging system by calling 613-990-8714.

## SIGNES CONVENTIONNELS

Les signes conventionnels suivants sont employés uniformément dans les publications de Statistique Canada:

- .. nombres indisponibles.
- ... n'ayant pas lieu de figurer.
- néant ou zéro.
- nombres infimes.
- P nombres provisoires.
- r nombres rectifiés.
- x confidentiel en vertu des dispositions de la Loi sur la statistique relatives au secret.

Cette publication a été rédigée sous la direction de:

- **Helen Fitzgerald-McDonald**, chef  
Section du bétail et des produits  
d'origine animale
- **Peter Beerstecher**, chargé de projet des  
produits d'origine animale
- **Dave Burroughs**, analyste  
Sous-section des produits d'origine animale


Si vous désirez recevoir cette information via **ENVOY 100** ou un système de message électronique semblable, s'il-vous-plaît nous le faire savoir en téléphonant 613-990-8714.

TABLE OF CONTENTS

	Page
Source and Content	5
<b>Table</b>	
1. Stocks of Frozen Meat in Cold Storage:	
Canada	6
Atlantic Provinces	7
Quebec	8
Ontario	9
Manitoba	10
Saskatchewan	11
Alberta	12
British Columbia	13
2. Stocks of Frozen Imported Meat	14
3. Summary - Frozen Meat Stocks by Kind, Canada	14
<b>Chart</b>	
1. Frozen Pork Stocks	15
2. Frozen Beef Stocks	15
3. Frozen Veal Stocks	16
4. Frozen Mutton and Lamb Stocks	16

TABLE DES MATIÈRES

	Page
Source et contenu	5
<b>Tableau</b>	
1. Stocks de viandes congelées en entreposage frigorifique:	
Canada	6
Provinces de l'Atlantique	7
Québec	8
Ontario	9
Manitoba	10
Saskatchewan	11
Alberta	12
Colombie-Britannique	13
2. Stocks de viandes congelées importées	14
3. Sommaire - Viandes congelées par sorte, Canada	14
<b>Graphique</b>	
1. Stocks de porc congelé	15
2. Stocks de boeuf congelé	15
3. Stocks de veau congelé	16
4. Stocks de mouton et agneau congelé	16



## SOURCE AND CONTENT

This report contains data on the stocks of frozen meat held by meat packers and their sales' outlets, wholesale butchers, abattoirs and cold storage warehouses. Inventories are taken only at the wholesale level. Canned meat stocks are collected by the Manufacturing and Primary Industries Division of Statistics Canada.

Firms are required to report all stocks in their own establishment or in specially rented rooms elsewhere as at the opening of the first business day of the month. By a special arrangement, made with the industry through the Canadian Meat Council, the larger meat packers report total meat inventories regardless of where held. Cold storage warehouses are instructed not to report stocks held for these large packers.

### Total Meat

Total frozen meat in cold storage at the opening of the first business day of the month of September amounted to 25 516 metric tonnes as compared with 26 802 tonnes last month and 37 042 tonnes a year ago.

Current stocks as a percentage of stocks at the same date last year are:

	Per cent
Pork	57
Beef	73
Veal	92
Mutton and lamb	81
Fancy meats	77

**Note:** Quantities in this publication are, and will continue to be, in S.I. units

The conversion factor is:

1 kg = 2.2046 lb.

## SOURCE ET CONTENU

Ce bulletin présente des données sur les stocks de viandes congelées détenus par les entreprises de conditionnement des viandes et leurs points de vente, par les bouchers-grossistes, les abattoirs et les entrepôts frigorifiques. L'inventaire se fait au niveau de la vente de gros seulement. Les renseignements sur les stocks de viandes en boîtes sont recueillis par la Division des industries manufacturières et primaires de Statistique Canada.

Les entreprises doivent déclarer tous les stocks qu'elles détiennent chez elles ou dans des endroits spécialement loués au premier jour d'affaires du mois. Par suite d'un arrangement spécial avec l'industrie, par l'entremise du Conseil des viandes du Canada, les grosses entreprises de conditionnement des viandes déclarent leurs stocks totaux où qu'ils soient détenus. Les entrepôts frigorifiques ont instruction de ne pas inscrire les stocks détenus pour le compte de ces grandes entreprises.

### Total, viandes

Au premier jour d'affaires de septembre il y avait en tout 25 516 tonnes métriques de viandes congelées dans les entrepôts frigorifiques contre 26 802 le mois dernier et 37 042 il y a un an.

Stocks courants comme au pourcentage des stocks à la même date l'année dernière sont:

	Pourcentage
Porc	57
Boeuf	73
Veau	92
Mouton et agneau	81
Abats	77

**Note:** Les quantités dans cette publication sont et continueront d'être présentées uniquement en unités de mesure du S.I.

Le facteur utilisé est:

1 kg = 2.2046 liv.

TABLE 1. Stocks of Frozen Meat in Cold Storage

TABLEAU 1. Stocks de viandes congelées en entreposage frigorifique

Kind and classification	September 1, 1986P	August 1, 1986F	September 1, 1985
Sorte et classification	1 <sup>er</sup> septembre 1986P	1 <sup>er</sup> août 1986F	1 <sup>er</sup> septembre 1985
Canada			
metric - tonnes - métriques			
Pork - Porc:			
Hams - Jambons:			
9 kg and under - et moins	230	296	1 354
9-12 kg	167	223	439
12 kg and over - et plus	35	82	86
Backs (boneless and skinless) - Dos (désossés et écouennés)	356	375	386
Loine - Longes	280	172	255
Bellies - Flancs:			
5.5 kg and under - et moins	474	729	362
5.5 kg and over - et plus	)	(	110
Shoulders - Épaules	99	151	180
Butts - Socs	498	535	309
Picnics	197	201	489
Tenderloins - Filete	65	67	216
Spare ribs - Côtes levées	289	438	568
Back ribs - Côtes levées de dos	224	253	400
Trimnings - Parures:			
80% and over, lean - et plus de maigre	548	513	961
80% and under - et moins	435	466	928
Skinless neck fat - Gras de cou écouenné	235	240	302
Unclassified - Non classé	1 933	2 033	2 920
<b>Total</b>	<b>6 066</b>	<b>6 773</b>	<b>10 266</b>
Beef - Boeuf:			
Bone in - Avec os	1 347	1 433	1 800
Boneless - Désossé	11 089	10 637	16 072
<b>Total</b>	<b>12 436</b>	<b>12 070</b>	<b>17 872</b>
Veal - Veau:			
Bone in - Avec os	142	104	61
Boneless - Désossé	508	565	610
<b>Total</b>	<b>650</b>	<b>669</b>	<b>671</b>
Mutton and lamb - Mouton et agneau:			
Carcasses and cuts - Carcasses et coupes	1 854	2 320	2 380
Fancy meats - Abats:			
Pork - Porc	842	1 057	1 817
Beef - Boeuf	3 285	3 616	3 660
Veal - Veau	219	173	277
Lamb - Agneau	163	125	99
<b>Total</b>	<b>4 509</b>	<b>4 970</b>	<b>5 853</b>
<b>FROZEN MEAT - TOTAL - VIANDES CONGELÉES</b>	<b>25 516</b>	<b>26 802</b>	<b>37 042</b>



TABLE 1. Stocks of Frozen Meat in Cold Storage - Continued

TABLEAU 1. Stocks de viandes congelées en entreposage frigorifique - suite

Kind and classification	September 1, 1986 <sup>P</sup>	August 1, 1986 <sup>F</sup>	September 1, 1985
Sorte et classification	1 <sup>er</sup> septembre 1986 <sup>P</sup>	1 <sup>er</sup> août 1986 <sup>F</sup>	1 <sup>er</sup> septembre 1985
Atlantic Provinces - Provinces de l'Atlantique			
metric - tonnes - métriques			
<b>Pork - Porc:</b>			
Hams - Jambons:			
9 kg and under - et moins	)		
9-12 kg	)		
12 kg and over - et plus	) 7	32	23
Backs (boneless and skinless) - Dos (désossés et écouennés)	(1)	(1)	4
Loins - Longes	49	20	23
Bellies - Flancs:			
5.5 kg and under - et moins	)	(1)	(1)
5.5 kg and over - et plus	) (1)		
Shoulders - Épaules	21	46	(1)
Butts - Socs	23	37	13
Picnics	24	12	(1)
Tenderloins - Filets	(1)	(1)	3
Spare ribs - Côtes levées	12	23	19
Back ribs - Côtes levées de dos	(1)	8	(1)
Trimnings - Parures:			
80% and over, lean - et plus de maigre	)		
80% and under - et moins	) 17	11	91
Skinless neck fat - Gras de cou écouenné	(1)	(1)	(1)
Unclassified - Non classé	92	119	118
<b>Total</b>	<b>246</b>	<b>309</b>	<b>313</b>
<b>Beef - Boeuf:</b>			
Bone in - Avec os	40	33	82
Boneless - Désossé	875	824	617
<b>Total</b>	<b>915</b>	<b>857</b>	<b>699</b>
<b>Veal - Veau:</b>			
Bone in - Avec os	(2)	1	(2)
Boneless - Désossé	(2)	3	(2)
<b>Total</b>	<b>11</b>	<b>4</b>	<b>4</b>
<b>Mutton and lamb - Mouton et agneau:</b>			
Carcasses and cuts - Carcasses et coupes	61	75	113
<b>Fancy meats - Abats:</b>			
Pork - Porc	(2)	(2)	(2)
Beef - Boeuf	104	105	86
Veal - Veau	-	-	(2)
Lamb - Agneau	(2)	(2)	-
<b>Total</b>	<b>125</b>	<b>135</b>	<b>112</b>
<b>FROZEN MEAT - TOTAL - VIANDES CONGELÉES</b>	<b>1 358</b>	<b>1 380</b>	<b>1 241</b>

See footnote(s) at end of Table 1.

Voir note(s) à la fin du tableau 1.

TABLE 1. Stocks of Frozen Meat in Cold Storage - Continued

TABLEAU 1. Stocks de viandes congelées en entreposage frigorifique - suite

Kind and classification	September 1, 1986P	August 1, 1986F	September 1, 1985
Sorte et classification	1 <sup>er</sup> septembre 1986P	1 <sup>er</sup> août 1986F	1 <sup>er</sup> septembre 1985
Québec			
metric - tonnes - métriques			
Pork - Porc:			
Hams - Jambons:			
9 kg and under - et moins	81	81	)
9-12 kg	142	157	)
12 kg and over - et plus	26	33	)
			879
Backs (boneless and skinless) - Dos (désossés et écouennés)	122	119	168
Loins - Longes	90	71	115
Bellies - Flancs:			
5.5 kg and under - et moins	) 27	36	) 89
5.5 kg and over - et plus	)		)
Shoulders - Épaules	43	45	89
Butts - Socs	(1)	(1)	110
Picnics	46	55	137
Tenderloins - Filets	37	37	121
Spare ribs - Côtes levées	88	87	213
Back ribs - Côtes levées de dos	80	81	109
Trimnings - Parures:			
80% and over, lean - et plus de maigre	256	226	389
80% and under - et moins	158	162	382
Skinless neck fat - Gras de cou écouenné	93	112	131
Unclassified - Non classé	824	797	1 442
<b>Total</b>	<b>2 113</b>	<b>2 099</b>	<b>4 373</b>
Beef - Boeuf:			
Bone in - Avec os	737	783	600
Boneless - Désossé	2 621	2 802	2 374
<b>Total</b>	<b>3 358</b>	<b>3 585</b>	<b>2 974</b>
Veal - Veau:			
Bone in - Avec os	82	81	46
Boneless - Désossé	224	327	237
<b>Total</b>	<b>306</b>	<b>408</b>	<b>283</b>
Mutton and lamb - Mouton et agneau:			
Carcasses and cuts - Carcasses et coupes	349	346	520
Fancy meats - Abats:			
Pork - Porc	268	221	585
Beef - Boeuf	1 360	1 464	1 126
Veal - Veau	(2)	(2)	(2)
Lamb - Agneau	(2)	(2)	(2)
<b>Total</b>	<b>1 858</b>	<b>1 845</b>	<b>1 900</b>
<b>FROZEN MEAT - TOTAL - VIANDES CONGELÉES</b>	<b>7 983</b>	<b>8 282</b>	<b>10 050</b>

See footnote(s) at end of Table 1.  
Voir note(s) à la fin du tableau 1.

TABLE 1. Stocks of Frozen Meat in Cold Storage - Continued

TABLEAU 1. Stocks de viandes congelées en entreposage frigorifique - suite

Kind and classification	September 1, 1986P	August 1, 1986 <sup>r</sup>	September 1, 1985
Sorte et classification	1 <sup>er</sup> septembre 1986P	1 <sup>er</sup> août 1986 <sup>r</sup>	1 <sup>er</sup> septembre 1985
Ontario			
metric - tonnes - métriques			
Pork - Porc:			
Hams - Jambons:			
9 kg and under - et moins	)		
9-12 kg	)	63	41
12 kg and over - et plus	)		217
Backs (boneless and skinless) - Dos (désossés et écouennés)	92	117	97
Loins - Longes	12	19	24
Bellies - Flancs:			
5.5 kg and under - et moins	)		
5.5 kg and over - et plus	)	(1)	(1)
			230
Shoulders - Épaules	(1)	49	41
Butts - Socs	23	36	34
Picnics	(1)	(1)	76
Tenderloins - Filets	5	2	40
Spare ribs - Côtes levées	80	131	166
Back ribs - Côtes levées de dos	90	92	157
Trimmings - Parures:			
80% and over, lean - et plus de maigre	131	104	170
80% and under - et moins	137	129	234
Skinless neck fat - Gras de cou écouenné	(1)	57	93
Unclassified - Non classé	365	330	316
<b>Total</b>	<b>996</b>	<b>1 115</b>	<b>1 895</b>
Beef - Boeuf:			
Bone in - Avec os	240	197	749
Boneless - Désossé	5 524	4 761	10 741
<b>Total</b>	<b>5 764</b>	<b>4 958</b>	<b>11 490</b>
Veal - Veau:			
Bone in - Avec os	)	(	(
Boneless - Désossé	)	(	(
	(2)	(2)	8
		(2)	294
<b>Total</b>	<b>(2)</b>	<b>(2)</b>	<b>302</b>
Mutton and lamb - Mouton et agneau:			
Carcasses and cuts - Carcasses et coupes	(2)	(2)	1 411
Fancy meats - Abats:			
Pork - Porc	91	151	405
Beef - Boeuf	300	384	596
Veal - Veau	(2)	(2)	(2)
Lamb - Agneau	(2)	(2)	(2)
<b>Total</b>	<b>444</b>	<b>561</b>	<b>1 018</b>
<b>FROZEN MEAT - TOTAL - VIANDES CONGELÉES</b>	<b>8 581</b>	<b>8 338</b>	<b>16 117</b>

See footnote(s) at end of Table 1.  
Voir note(s) à la fin du tableau 1.

TABLE 1. Stocks of Frozen Meat in Cold Storage - Continued

TABLEAU 1. Stocks de viandes congelées en entreposage frigorifique - suite

Kind and classification	September 1, 1986P	August 1, 1986 <sup>r</sup>	September 1, 1985
Sorte et classification	1 <sup>er</sup> septembre 1986P	1 <sup>er</sup> août 1986 <sup>r</sup>	1 <sup>er</sup> septembre 1985
Manitoba			
metric - tonnes - métriques			
Pork - Porc:			
Ham - Jambons:			
9 kg and under - et moins	)		
9-12 kg	)		
12 kg and over - et plus	)	12	31
			99
Backs (boneless and skinless) - Dos (désossés et écouennés)	(1)	(1)	53
Loins - Longes	(1)	(1)	22
Bellies - Flancs:			
5.5 kg and under - et moins	)		
5.5 kg and over - et plus	)	(1)	6
			31
Shoulders - Épaules	(1)	-	(1)
Butts - Socs	19	22	67
Picnics	(1)	(1)	36
Tenderloins - Filets	6	(1)	4
Spare ribs - Côtes levées	15	8	37
Back ribs - Côtes levées de dos	5	11	42
Trimnings - Parures:			
80% and over, lean - et plus de maigre	)	44	65
80% and under - et moins	)		(
			53
			132
Skinless neck fat - Gras de cou écouenné	(1)	(1)	(1)
Unclassified - Non classé	530	417	414
<b>Total</b>	<b>630</b>	<b>559</b>	<b>991</b>
Beef - Boeuf:			
Bone in - Avec os	25	99	)
Boneless - Désossé	379	386	)
			552
<b>Total</b>	<b>404</b>	<b>485</b>	<b>552</b>
Veal - Veau:			
Bone in - Avec	(2)	(2)	-
Boneless - Désossé	(2)	(2)	(2)
<b>Total</b>	<b>(2)</b>	<b>(2)</b>	<b>(2)</b>
Mutton and lamb - Mouton et agneau:			
Carcasses and cuts - Carcasses et coupes	(2)	(2)	(2)
Fancy meats - Abats:			
Pork - Porc	136	428	288
Beef - Boeuf	(2)	352	185
Veal - Veau	-	-	-
Lamb - Agneau	(2)	-	-
<b>Total</b>	<b>274</b>	<b>780</b>	<b>473</b>
<b>FROZEN MEAT - TOTAL - VIANDES CONGELÉES</b>	<b>1 348</b>	<b>1 879</b>	<b>2 084</b>

See footnote(s) at end of Table 1.

Voir note(s) à la fin du tableau 1.

TABLE 1. Stocks of Frozen Meat in Cold Storage - Continued

TABLEAU 1. Stocks de viandes congelées en entreposage frigorifique - suite

Kind and classification	September 1, 1986P	August 1, 1986 <sup>r</sup>	September 1, 1985
Sorte et classification	1 <sup>er</sup> septembre 1986P	1 <sup>er</sup> août 1986 <sup>r</sup>	1 <sup>er</sup> septembre 1985
Saskatchewan			
metric - tonnes - métriques			
Pork - Porc:			
Hams - Jambons:			
9 kg and under - et moins	)		
9-12 kg	)	95	416
12 kg and over - et plus	)		
Backs (boneless and skinless) - Dos (désossés et écrouennés)	23	45	(1)
Loins - Longes	4	1	22
Bellies - Flancs:			
5.5 kg and under - et moins	)		
5.5 kg and over - et plus	)	664	67
Shoulders - Épaules	-	(1)	-
Butts - Socs	147	154	5
Picnics	(1)	11	(1)
Tenderloins - Filets	4	(1)	(1)
Spare ribs - Côtes levées	11	31	22
Back ribs - Côtes levées de dos	(1)	1	26
Trimnings - Perures:			
80% and over, lean - et plus de maigre	)		
80% and under - et moins	)	80	53
Skinless neck fat - Gras de cou écrouenné	-	-	(1)
Unclassified - Non classé	281	324	481
<b>Total</b>	<b>989</b>	<b>1 406</b>	<b>1 091</b>
Beef - Boeuf:			
Bone in - Avec os	16	6	)
Boneless - Désossé	202	264	)
<b>Total</b>	<b>218</b>	<b>270</b>	<b>682</b>
Veal - Veau:			
Bone in - Avec os	-	-	-
Boneless - Désossé	-	-	(2)
<b>Total</b>	<b>-</b>	<b>-</b>	<b>(2)</b>
Mutton and lamb - Mouton et agneau:			
Carcasses and cuts - Carcasses et coupes	(2)	(2)	(2)
Fancy meats - Abats:			
Pork - Porc	(2)	(2)	(2)
Beef - Boeuf	170	218	(2)
Veal - Veau	-	-	-
Lamb - Agneau	-	-	-
<b>Total</b>	<b>(2)</b>	<b>(2)</b>	<b>426</b>
<b>FROZEN MEAT - TOTAL - VIANDES CONGELÉES</b>	<b>1 452</b>	<b>1 959</b>	<b>2 207</b>

See footnote(s) at end of Table 1.

Voir note(s) à la fin du tableau 1.

TABLE 1. Stocks of Frozen Meat in Cold Storage - Continued

TABLEAU 1. Stocks de viandes congelées en entreposage frigorifique - suite

Kind and classification	September 1, 1986P	August 1, 1986 <sup>r</sup>	September 1, 1985
Sorte et classification	1 <sup>er</sup> septembre 1986P	1 <sup>er</sup> août 1986 <sup>r</sup>	1 <sup>er</sup> septembre 1985
Alberta			
metric - tonnes - métriques			
Pork - Porc:			
Hams - Jambons:			
9 kg and under - et moins	)		
9-12 kg	)	18	58
12 kg and over - et plus	)		104
Backs (boneless and skinless) - Dos (désossés et écouennés)	39	(1)	(1)
Loins - Longes	(1)	(1)	14
Bellies - Flancs:			
5.5 kg and under - et moins	)	(1)	28
5.5 kg and over - et plus	)		
Shoulders - Épaules	(1)	(1)	(1)
Butts - Socs	(1)	(1)	17
Picnics	4	13	(1)
Tenderloins - Filets	(1)	4	(1)
Spare ribs - Côtes levées	54	97	57
Back ribs - Côtes levées de dos	9	6	31
Trimnings - Parures:			
80% and over, lean - et plus de maigre	)	32	41
80% and under - et moins	)		58
Skinless neck fat - Gras de cou écouenné	(1)	(1)	(1)
Unclassified - Non classé	271	266	121
<b>Total</b>	<b>426</b>	<b>484</b>	<b>471</b>
Beef - Boeuf:			
Bone in - Avec os	)	1 292	( 299
Boneless - Désossé	)		( 1 085
<b>Total</b>	<b>1 292</b>	<b>1 384</b>	<b>1 020</b>
Veal - Veau:			
Bone in - Avec os	25	19	)
Boneless - Désossé	30	34	)
<b>Total</b>	<b>55</b>	<b>53</b>	<b>45</b>
Mutton and lamb - Mouton et agneau:			
Carcasses and cuts - Carcasses et coupes	163	160	208
Fancy meats - Abats:			
Pork - Porc	172	127	214
Beef - Boeuf	922	783	991
Veal - Veau	(2)	(2)	(2)
Lamb - Agneau	(2)	(2)	(2)
<b>Total</b>	<b>1 179</b>	<b>1 018</b>	<b>1 346</b>
<b>FROZEN MEAT - TOTAL - VIANDES CONGELÉES</b>	<b>3 115</b>	<b>3 100</b>	<b>3 088</b>

See footnote(s) at end of Table 1.

Voir note(s) à la fin du tableau 1.

TABLE 1. Stocks of Frozen Meat in Cold Storage - Concluded

TABLEAU 1. Stocks de viandes congelées en entreposage frigorifique - fin

Kind and classification	September 1, 1986P	August 1, 1986 <sup>r</sup>	September 1, 1985
Sorte et classification	1 <sup>er</sup> septembre 1986P	1 <sup>er</sup> août 1986 <sup>r</sup>	1 <sup>er</sup> septembre 1985
British Columbia - Colombie-Britannique			
metric - tonnes - métriques			
<b>Pork - Porc:</b>			
Hams - Jambons:			
9 kg and under - et moins	)		
9-12 kg	) 71	73	140
12 kg and over - et plus	)		
Backs (boneless and skinless) - Dos (désossés et écouennés)	(1)	(1)	(1)
Loins - Longes	17	13	16
Bellies - Flancs:			
5.5 kg and under - et moins	)		
5.5 kg and over - et plus	) (1)	12	24
Shoulders - Épaules	-	-	(1)
Butts - Socs	21	(1)	64
Picnics	(1)	(1)	113
Tenderloins - Filets	(1)	(1)	4
Spare ribs - Côtes levées	29	61	56
Back ribs - Côtes levées de dos	36	(1)	33
Trimmings - Parures:			
80% and over, lean - et plus de maigre	)		
80% and under - et moins	) 131	160	316
Skinless neck fat - Gras de cou écouenné	(1)	(1)	31
Unclassified - Non classé	362	482	331
<b>Total</b>	<b>667</b>	<b>800</b>	<b>1 131</b>
<b>Beef - Boeuf:</b>			
Bone in - Avec os	)	( 16	35
Boneless - Désossé	) 485	( 516	419
<b>Total</b>	<b>485</b>	<b>531</b>	<b>454</b>
<b>Veal - Veau:</b>			
Bone in - Avec os	(2)	(2)	(2)
Boneless - Désossé	(2)	(2)	(2)
<b>Total</b>	<b>12</b>	<b>(2)</b>	<b>18</b>
<b>Mutton and lamb - Mouton et agneau:</b>			
Carcasses and cuts - Carcasses et coupes	128	(2)	73
<b>Fancy meats - Abats:</b>			
Pork - Porc	83	40	(2)
Beef - Boeuf	293	310	481
Veal - Veau	(2)	(2)	(2)
Lamb - Agneau	(2)	(2)	(2)
<b>Total</b>	<b>387</b>	<b>355</b>	<b>579</b>
<b>FROZEN MEAT - TOTAL - VIANDES CONGELÉES</b>	<b>1 680</b>	<b>1 865</b>	<b>2 255</b>

(1) Included in unclassified.

(1) Inclus sous la rubrique "non classé".

(2) Omitted to avoid disclosing individual company operations, included in totals.

(2) Chiffres omis pour garantir le secret des renseignements individuels; ces données sont toutefois comprises dans les totaux.

TABLE 2. Stocks of Frozen Imported Meat

TABLEAU 2. Stocks de viandes congelées importées

Kind and classification	September 1, 1986 <sup>P</sup>	August 1, 1986 <sup>F</sup>	September 1, 1985
Sorte et classification	1 <sup>er</sup> septembre 1986 <sup>P</sup>	1 <sup>er</sup> août 1986 <sup>F</sup>	1 <sup>er</sup> septembre 1985
metric - tonnes - métriques			
Beef - Boeuf:			
Bone in - Avec os	105	131	380
Boneless - Désossé	4 398	3 602	6 196
Veal - Veau:			
Bone in - Avec os	(1)	(1)	(1)
Boneless - Désossé	(1)	(1)	(1)
Mutton - Mouton	387	456	267
Lamb - Agneau	1 356	1 733	1 836
<b>Total</b>	<b>6 498</b>	<b>6 117</b>	<b>8 837</b>

(1) Omitted to avoid disclosing individual company operations, included in totals.

(1) Chiffres omis pour garantir le secret des renseignements individuels; ces données sont toutefois comprises dans les totaux.

TABLE 3. Summary - Frozen Meat Stocks by Kind, Canada(1)

TABLEAU 3. Sommaire - Viandes congelées par sorte, Canada(1)

Kind	September 1, 1986 <sup>P</sup>	August 1, 1986 <sup>F</sup>	September 1, 1985
Sorte	1 <sup>er</sup> septembre 1986 <sup>P</sup>	1 <sup>er</sup> août 1986 <sup>F</sup>	1 <sup>er</sup> septembre 1985
metric - tonnes - métrique			
Pork - Porc	6 908	7 829	12 082
Beef - Boeuf	15 722	15 686	21 533
Veal - Veau	870	842	948
Mutton and lamb - Mouton et agneau	2 017	2 445	2 479
<b>Total</b>	<b>25 516</b>	<b>26 802</b>	<b>37 042</b>

(1) Includes fancy meats.

(1) Les stocks d'abats sont inclus.

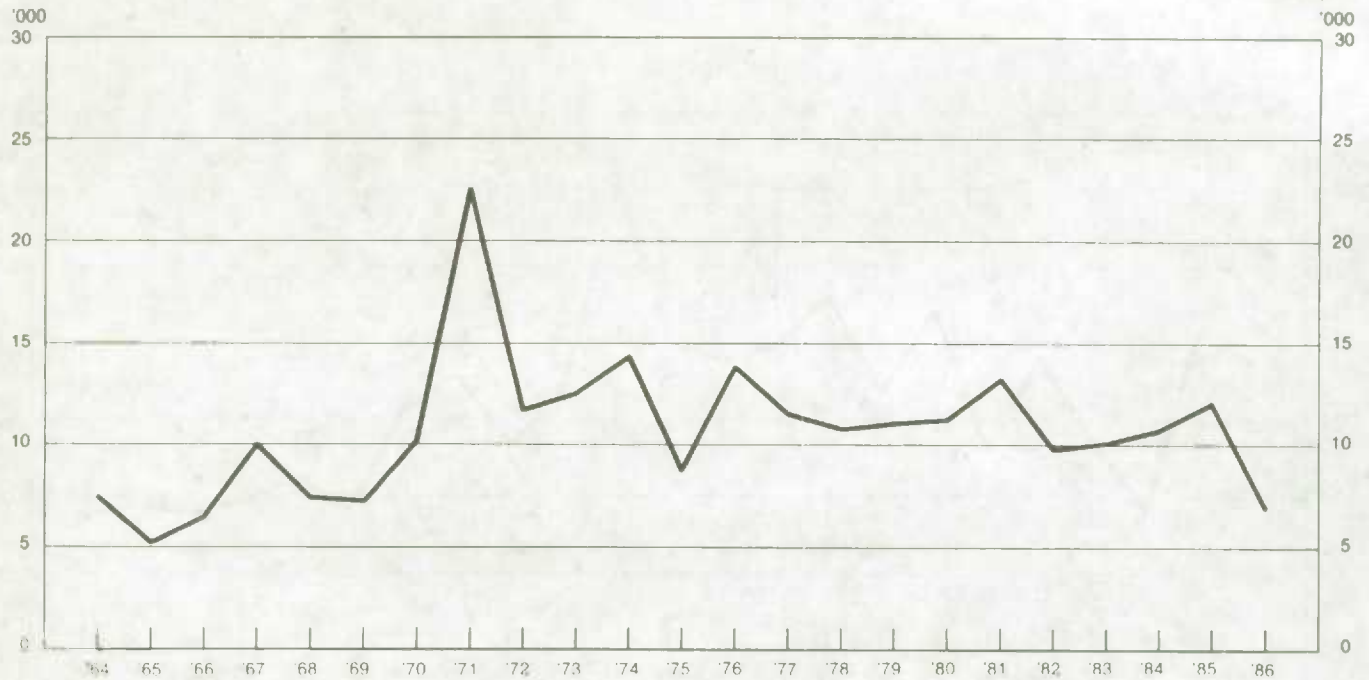


Chart — 1

**Frozen Pork: September 1 Stocks, Canada 1964-1986**

**Porc congelé: Stocks au 1<sup>er</sup> septembre, Canada, 1964-1986**

Metric tonnes  
Tonnes métriques



Graphique — 1

Metric tonnes  
Tonnes métriques

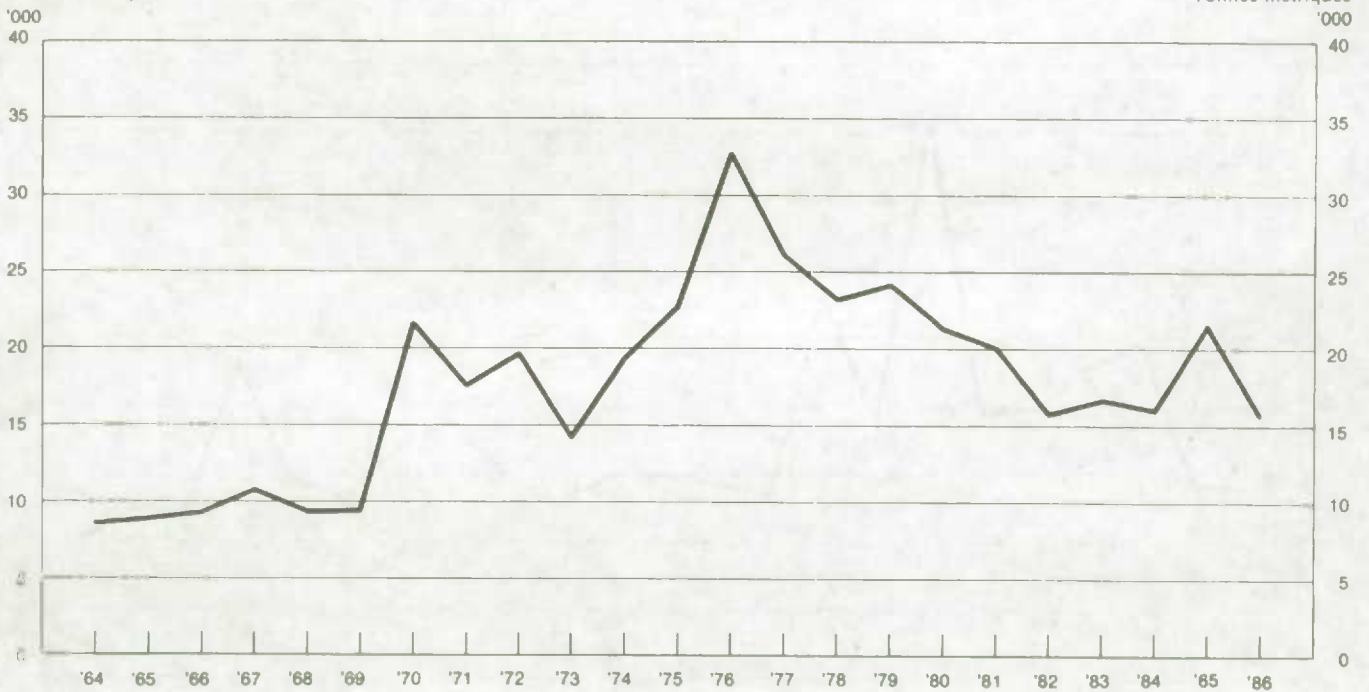


Chart — 2

**Frozen Beef: September 1 Stocks, Canada 1964-1986**

**Boeuf congelé: Stocks au 1<sup>er</sup> septembre, Canada, 1964-1986**

Metric tonnes  
Tonnes métriques



Graphique — 2

Metric tonnes  
Tonnes métriques

Chart — 3

Graphique — 3

**Frozen Veal: September 1 Stocks, Canada, 1964-1986**

**Veau congelé: Stocks au 1<sup>er</sup> septembre, Canada, 1964-1986**

Metric tonnes  
Tonnes métriques

Metric tonnes  
Tonnes métriques

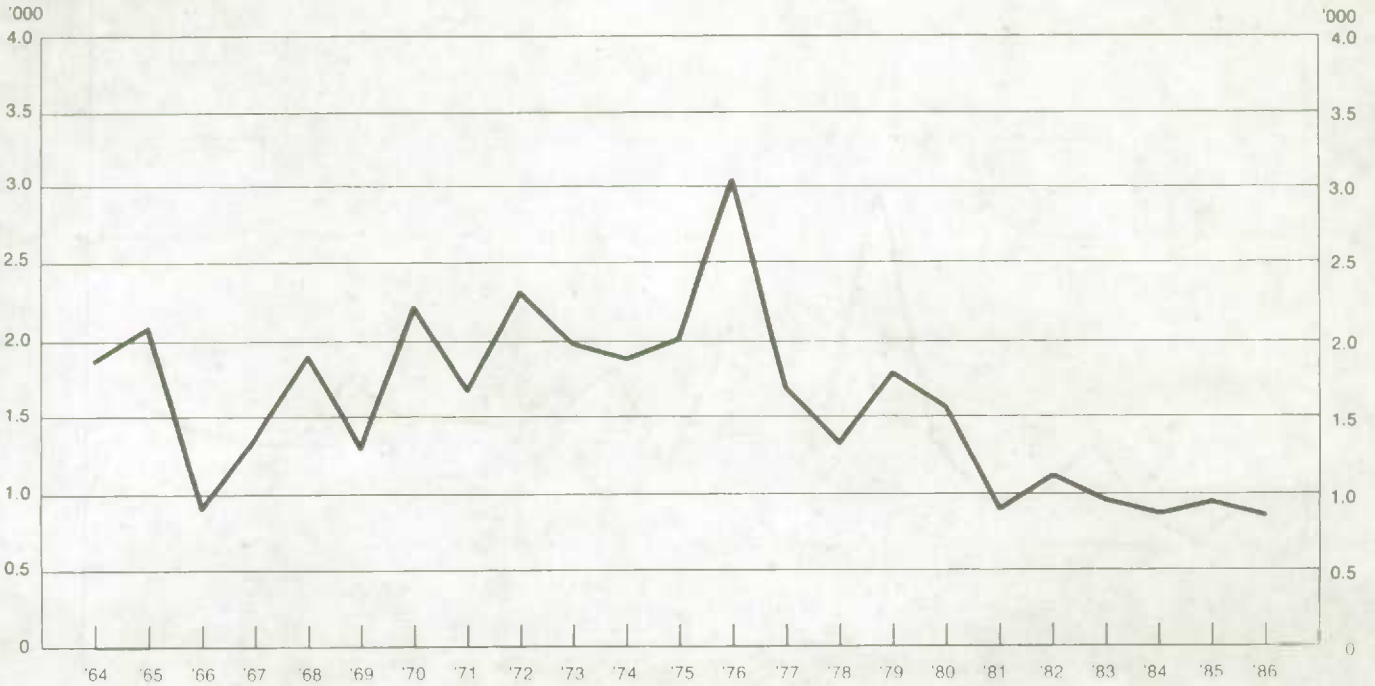


Chart — 4

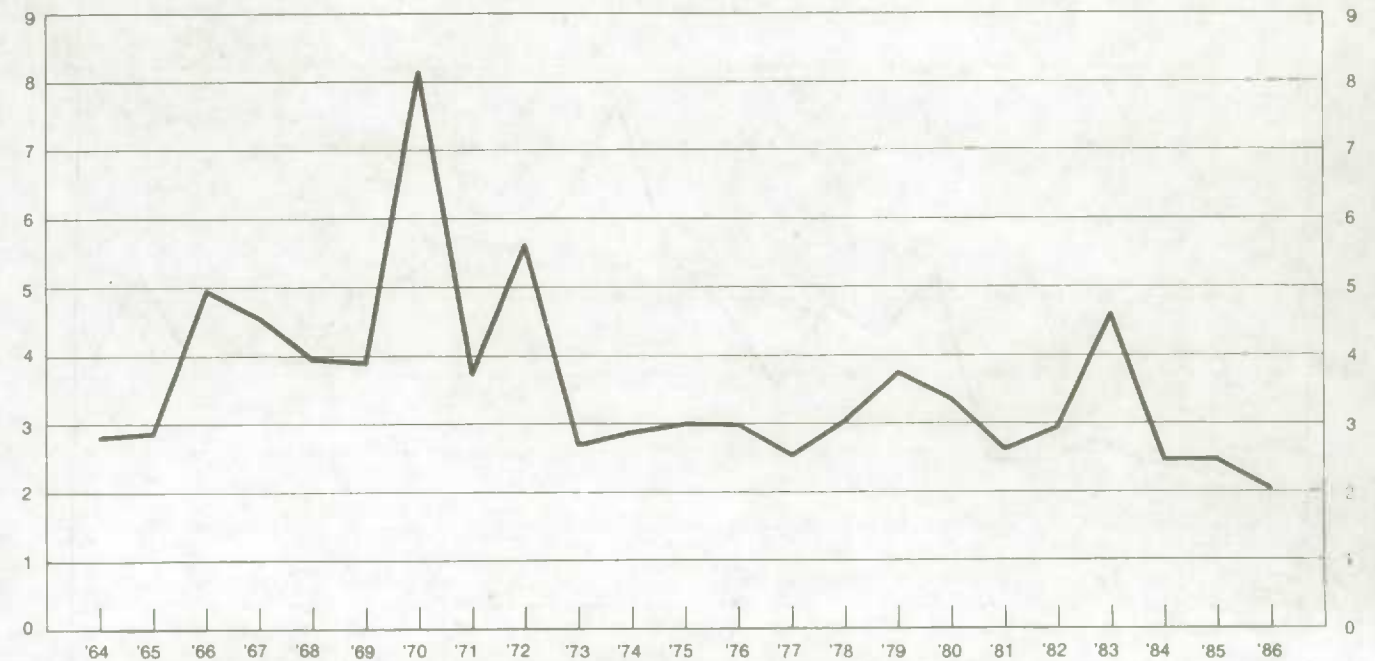
Graphique — 4

**Frozen Mutton and Lamb: September 1 Stocks, Canada, 1964-1986**

**Mouton et agneau congelé: Stocks au 1<sup>er</sup> septembre, Canada, 1964-1986**

Metric tonnes  
Tonnes métriques

Metric tonnes  
Tonnes métriques





STATISTICS CANADA LIBRARY  
BIBLIOTHÈQUE STATISTIQUE CANADA



1010682512