


Stocks of frozen meat products

October 1987

Stocks de viandes congelées

Octobre 1987



Data in Many Forms...

Statistics Canada disseminates data in a variety of forms. In addition to publications, both standard and special tabulations are offered on computer print-outs, microfiche and microfilm, and magnetic tapes. Maps and other geographic reference materials are available for some types of data. Direct access to aggregated information is possible through CANSIM, Statistics Canada's machine-readable data base and retrieval system.

How to Obtain More Information

Inquiries about this publication and related statistics or services should be directed to:

Livestock and Animal Products Section,
Agriculture Division,

Statistics Canada, Ottawa, K1A 0T6 (Telephone: 951-8714) or to the Statistics Canada reference centre in:

St. John's (772-4073)	Sturgeon Falls (753-4888)
Halifax (426-5331)	Winnipeg (983-4020)
Truro (893-7251)	Regina (780-5405)
Montréal (283-5725)	Edmonton (420-3027)
Ottawa (951-8116)	Calgary (292-6717)
Toronto (973-6586)	Vancouver (666-3691)

Toll-free access is provided in all provinces and territories, for users who reside outside the local dialing area of any of the regional reference centres.

Newfoundland and Labrador	1-800-563-4255
Nova Scotia, New Brunswick and Prince Edward Island	1-800-565-7192
Quebec	1-800-361-2831
Ontario	1-800-268-1151
Manitoba	1-800-282-8006
Saskatchewan	1-800-667-7164
Southern Alberta	1-800-472-9708
British Columbia (South and Central)	1-800-663-1551
Yukon and Northern B.C. (area served by NorthwTel Inc.)	Zenith 0-8913
Northwest Territories (area served by NorthwTel Inc.)	Call collect 403-420-2011

How to Order Publications

This and other Statistics Canada publications may be purchased from local authorized agents and other community bookstores, through the local Statistics Canada offices, or by mail order to Publication Sales, Statistics Canada, Ottawa, K1A 0T6.

1(613)951-7276

Toronto
Credit card only (973-8018)

Des données sous plusieurs formes...

Statistique Canada diffuse les données sous formes diverses. Outre les publications, des totalisations habituelles et spéciales sont offertes sur imprimés d'ordinateur, sur microfiches et microfilms et sur bandes magnétiques. Des cartes et d'autres documents de référence géographiques sont disponibles pour certaines sortes de données. L'accès direct à des données agrégées est possible par le truchement de CANSIM, la base de données ordinaire et le système d'extraction de Statistique Canada.

Comment obtenir d'autres renseignements

Toutes demandes de renseignements au sujet de cette publication ou de statistiques et services connexes doivent être adressées à:

Section du bétail et des produits d'origine animale,
Division de l'agriculture,

Statistique Canada, Ottawa, K1A 0T6 (téléphone: 951-8714) ou au centre de consultation de Statistique Canada à:

St. John's (772-4073)	Sturgeon Falls (753-4888)
Halifax (426-5331)	Winnipeg (983-4020)
Truro (893-7251)	Regina (780-5405)
Montréal (283-5725)	Edmonton (420-3027)
Ottawa (951-8116)	Calgary (292-6717)
Toronto (973-6586)	Vancouver (666-3691)

Un service d'appel interurbain sans frais est offert, dans toutes les provinces et dans les territoires, aux utilisateurs qui habitent à l'extérieur des zones de communication locale des centres régionaux de consultation.

Terre-Neuve et Labrador	1-800-563-4255
Nouvelle-Écosse, Nouveau-Brunswick et Île-du-Prince-Édouard	1-800-565-7192
Québec	1-800-361-2831
Ontario	1-800-268-1151
Manitoba	1-800-282-8006
Saskatchewan	1-800-667-7164
Sud de l'Alberta	1-800-472-9708
Colombie-Britannique (sud et centrale)	1-800-663-1551
Yukon et nord de la C.-B. (territoire desservi par la NorthwTel Inc.)	Zénith 0-8913
Territoires du Nord-Ouest (territoire desservi par la NorthwTel Inc.)	Appelez à frais virés au 403-420-2011

Comment commander les publications

On peut se procurer cette publication et les autres publications de Statistique Canada auprès des agents autorisés et des autres librairies locales, par l'entremise des bureaux locaux de Statistique Canada, ou en écrivant à la Section des ventes des publications, Statistique Canada, Ottawa, K1A 0T6.

1(613)951-7276

Toronto
Carte de crédit seulement (973-8018)

Statistics Canada

Agriculture Division
Livestock and Animal Products Section

Stocks of frozen meat products

October 1987

Published under the authority of
the Minister of Supply and
Services Canada

• Minister of Supply
and Services Canada 1987

Extracts from this publication may be reproduced for individual use without permission provided the source is fully acknowledged. However, reproduction of this publication in whole or in part for purposes of resale or redistribution requires written permission from the Publishing Services Group, Permissions Officer, Canadian Government Publishing Centre, Ottawa, Canada K1A 0S9.

November 1987

Price: Canada, \$10.00, \$100.00 a year
Other Countries, \$11.00, \$110.00 a year

Payment to be made in Canadian funds or equivalent

Catalogue 32-012, Vol. 70, No. 10

ISSN 0703-7333

Ottawa

Statistique Canada

Division de l'agriculture
Section du bétail et des produits d'origine
animale

Stocks de viandes congelées

Octobre 1987

Publication autorisée par
le ministre des Approvisionnements et
Services Canada

• Ministre des Approvisionnements
et Services Canada 1987

Le lecteur peut reproduire sans autorisation des extraits de cette publication à des fins d'utilisation personnelle à condition d'indiquer la source en entier. Toutefois, la reproduction de cette publication en tout ou en partie à des fins commerciales ou de redistribution nécessite l'obtention au préalable d'une autorisation écrite des Services d'édition, Agent de droit d'auteur, Centre d'édition du gouvernement du Canada, Ottawa, Canada K1A 0S9.

Novembre 1987

Prix: Canada, \$10.00, \$100.00 par année
Autres pays, \$11.00, \$110.00 par année

Paiement en dollars canadiens ou l'équivalent

Catalogue 32-012, vol. 70, n° 10

ISSN 0703-7333

Ottawa

SYMBOLS

The following standard symbols are used in Statistics Canada publications:

- .. figures not available.
- ... figures not appropriate or not applicable.
- nil or zero.
- amount too small to be expressed.
- P preliminary figures.
- † revised figures.
- x confidential to meet secrecy requirements of the Statistics Act.

This publication was prepared under the direction of:

- **Helen Fitzgerald-McDonald**, Chief
Livestock and Animal Products Section
- **Peter Beerstecher**, Project Manager
Animal Products Unit
- **Dave Burroughs**, Analyst
Animal Products Unit

Please contact us if you would like to receive this information via **ENVOY 100** or a similar electronic messaging system by calling 613-951-8714.

SIGNES CONVENTIONNELS

Les signes conventionnels suivants sont employés uniformément dans les publications de Statistique Canada:

- .. nombres indisponibles.
- ... n'ayant pas lieu de figurer.
- néant ou zéro.
- nombres infimes.
- P nombres provisoires.
- † nombres rectifiés.
- x confidentiel en vertu des dispositions de la Loi sur la statistique relatives au secret.

Cette publication a été rédigée sous la direction de:

- **Helen Fitzgerald-McDonald**, chef
Section du bétail et des produits
d'origine animale
- **Peter Beerstecher**, chargé de projet des
produits d'origine animale
- **Dave Burroughs**, analyste
Sous-section des produits d'origine animale

Si vous désirez recevoir cette information via **ENVOY 100** ou un système de message électronique semblable, s'il-vous-plaît nous le faire savoir en téléphonant 613-951-8714.

TABLE OF CONTENTS

	Page
Highlights of Meat Stocks	5
Source and Content	5

Table

1. Stocks of Frozen Meat in Cold Storage:	
Canada	6
Atlantic Provinces	7
Quebec	8
Ontario	9
Manitoba	10
Saskatchewan	11
Alberta	12
British Columbia	13
2. Stocks of Frozen Imported Meat	14
3. Summary - Frozen Meat Stocks by Kind, Canada	14

Chart

1. Frozen Pork Stocks	15
2. Frozen Beef Stocks	15
3. Frozen Veal Stocks	16
4. Frozen Mutton and Lamb Stocks	16

TABLE DES MATIÈRES


	Page
Points saillants des stocks de viandes	5
Source et contenu	5

Tableau

1. Stocks de viandes congelées en entreposage frigorifique:	
Canada	6
Provinces de l'Atlantique	7
Québec	8
Ontario	9
Manitoba	10
Saskatchewan	11
Alberta	12
Colombie-Britannique	13
2. Stocks de viandes congelées importées	14
3. Sommaire - Viandes congelées par sorte, Canada	14

Graphique

1. Stocks de porc congelé	15
2. Stocks de boeuf congelé	15
3. Stocks de veau congelé	16
4. Stocks de mouton et agneau congelé	16



HIGHLIGHTS OF MEAT STOCKS

Due to the mail strike, approximately 60% of the questionnaires have not been received. Estimates for missing companies have been made based on their September data. Revisions are expected for October stocks with the November release.

Source and Content

This report contains data on the stocks of frozen meat held by meat packers and their sales' outlets, wholesale butchers, abattoirs and cold storage warehouses. Inventories are taken only at the wholesale level. Canned meat stocks are collected by the Manufacturing and Primary Industries Division of Statistics Canada.

Firms are required to report all stocks in their own establishment or in specially rented rooms elsewhere as at the opening of the first business day of the month. By a special arrangement, made with the industry through the Canadian Meat Council, the larger meat packers report total meat inventories regardless of where held. Cold storage warehouses are instructed not to report stocks held for these large packers.

Total Meat

Total frozen meat in cold storage at the opening of the first business day of the month of October amounted to 28 371 metric tonnes as compared with 27 778 tonnes last month and 26 924 tonnes a year ago.

Current stocks as a percentage of stocks at the same date last year are:

	Per cent
Pork	112
Beef	106
Veal	54
Mutton and lamb	102
Fancy meats	128

	Number of firms per province
Atlantic Provinces	10
Quebec	28
Ontario	50
Manitoba	9
Saskatchewan	7
Alberta	18
British Columbia	15
Canada	137

Note: Quantities in this publication are, and will continue to be, in S.I. units

The conversion factor is:

1 kg = 2.2046 lb.

POINTS SAILLANTS DES STOCKS DE VIANDES

À cause de la grève postale, approximativement 60% des questionnaires n'ont pas été reçus. Les estimations des compagnies manquantes sont basées sur les données de septembre. On anticipe réviser les stocks d'octobre lors de la diffusion de ceux de novembre.

Source et contenu

Ce bulletin présente des données sur les stocks de viandes congelées détenus par les entreprises de conditionnement des viandes et leurs points de vente, par les bouchers-grossistes, les abattoirs et les entrepôts frigorifiques. L'inventaire se fait au niveau de la vente de gros seulement. Les renseignements sur les stocks de viandes en boîtes sont recueillis par la Division des industries manufacturières et primaires de Statistique Canada.

Les entreprises doivent déclarer tous les stocks qu'elles détiennent chez elles ou dans des endroits spécialement loués au premier jour d'affaires du mois. Par suite d'un arrangement spécial avec l'industrie, par l'entremise du Conseil des viandes du Canada, les grosses entreprises de conditionnement des viandes déclarent leurs stocks totaux où qu'ils soient détenus. Les entrepôts frigorifiques ont instruction de ne pas inscrire les stocks détenus pour le compte de ces grandes entreprises.

Total, viandes

Au premier jour d'affaires d'octobre il y avait en tout 28 371 tonnes métriques de viandes congelées dans les entrepôts frigorifiques contre 27 778 le mois dernier et 26 924 il y a un an.

Stocks courants comme au pourcentage des stocks à la même date l'année dernière sont:

	Pourcentage
Porc	112
Boeuf	106
Veau	54
Mouton et agneau	102
Abats	128

	Nombre d'entreprises par province
Provinces de l'Atlantique	10
Québec	28
Ontario	50
Manitoba	9
Saskatchewan	7
Alberta	18
Colombie-Britannique	15
Canada	137

Note: Les quantités dans cette publication sont et continueront d'être présentées uniquement en unités de mesure du S.I.

Le facteur utilisé est:

1 kg = 2.2046 liv.

TABLE 1. Stocks of Frozen Meat in Cold Storage

TABLEAU 1. Stocks de viandes congelées en entreposage frigorifique

Kind and classification	October 1, 1987 ^P	September 1, 1987 ^T	October 1, 1986
Sorte et classification	1 ^{er} octobre 1987 ^P	1 ^{er} septembre 1987 ^T	1 ^{er} octobre 1986
Canada			
metric - tonnes - métriques			
Pork - Porc:			
Hams - Jambons:			
9 kg and under - et moins	215	220	153
9-12 kg	43	39	188
12 kg and over - et plus	28	26	28
Backs (boneless and skinless) - Dos (désossés et écouennés)	297	300	392
Loins - Longes	225	234	231
Bellies - Flancs:			
5.5 kg and under - et moins	539	615	682
5.5 kg and over - et plus	116	114	29
Shoulders - Épaules	157	142	130
Butts - Socs	337	323	456
Picnics	221	232	211
Tenderloins - Filets	98	99	63
Spare ribs - Côtes levées	500	511	363
Back ribs - Côtes levées de dos	312	278	171
Trimmings - Parures:			
80% and over, lean - et plus de maigre	751	785	610
80% and under - et moins	568	514	542
Skinless neck fat - Gras de cou écouenné	176	145	225
Unclassified - Non classé	2 450	2 513	1 950
Total	7 035	7 087	6 423
Beef - Boeuf:			
Bone in - Avec os	1 068	1 059	1 351
Boneless - Désossé	11 326	11 361	11 215
Total	12 394	12 419	12 566
Veal - Veau:			
Bone in - Avec os	54	55	95
Boneless - Désossé	333	326	742
Total	387	381	836
Mutton and lamb - Mouton et agneau:			
Carcasses and cuts - Carcasses et coupes	2 254	2 050	2 163
Fancy meats - Abats:			
Pork - Porc	1 224	1 256	948
Beef - Boeuf	4 848	4 360	3 698
Veal - Veau	161	159	181
Lamb - Agneau	68	67	108
Total	6 301	5 841	4 936
FROZEN MEAT - TOTAL - VIANDES CONGELÉES	28 371	27 778	26 924

TABLE 1. Stocks of Frozen Meat in Cold Storage - Continued

TABLEAU 1. Stocks de viandes congelées en entreposage frigorifique - suite

Kind and classification	October 1, 1987 ^P	September 1, 1987 ^P	October 1, 1986
Sorte et classification	1 ^{er} octobre 1987 ^P	1 ^{er} septembre 1987 ^P	1 ^{er} octobre 1986
Atlantic Provinces - Provinces de l'Atlantique			
metric - tonnes - métriques			
Pork - Porc:			
Hams - Jambons:			
9 kg and under - et moins)		
9-12 kg) 21	21	8
12 kg and over - et plus)		
Backs (boneless and skinless) - Dos (désossés et écouennés)	(1)	(1)	(1)
Loins - Longes	25	25	52
Bellies - Flancs:			
5.5 kg and under - et moins) (1)	(1)	-
5.5 kg and over - et plus)		
Shoulders - Épaules	43	43	17
Butts - Socs	23	23	30
Picnics	(1)	(1)	12
Tenderloins - Filets	4	4	(1)
Spare ribs - Côtes levées	8	8	12
Back ribs - Côtes levées de dos	3	(1)	(1)
Trimnings - Parures:			
80% and over, lean - et plus de maigre) (1)	(1)	28
80% and under - et moins)		
Skinless neck fat - Gras de cou écouenné	(1)	(1)	(1)
Unclassified - Non classé	299	302	67
Total	426	426	227
Beef - Boeuf:			
Bone in - Avec os	57	57	34
Boneless - Désossé	859	947	712
Total	916	1 004	746
Veal - Veau:			
Bone in - Avec os	(2)	(2)	(2)
Boneless - Désossé	(2)	(2)	(2)
Total	(2)	(2)	0
Mutton and lamb - Mouton et agneau:			
Carcasses and cuts - Carcasses et coupes	(2)	(2)	59
Fancy meats - Abats:			
Pork - Porc	15	15	(2)
Beef - Boeuf	82	84	71
Veal - Veau	-	-	(2)
Lamb - Agneau	-	-	(2)
Total	97	99	111
FROZEN MEAT - TOTAL - VIANDES CONGELÉES	1 555	1 646	1 149

See footnote(s) at end of Table 1.
Voir note(s) à la fin du tableau 1.

TABLE 1. Stocks of Frozen Meat in Cold Storage - Continued

TABLEAU 1. Stocks de viandes congelées en entreposage frigorifique - suite

Kind and classification	October 1, 1987P	September 1, 1987P	October 1, 1986
Sorte et classification	1 ^{er} octobre 1987P	1 ^{er} septembre 1987P	1 ^{er} octobre 1986
Québec			
metric - tonnes - métriques			
Pork - Porc:			
Hams - Jambons:			
9 kg and under - et moins)	(74
9-12 kg) (1)	(1) (144
12 kg and over - et plus)	(14
Backs (boneless and skinless) - Dos (désossés et écrouennés)	122	122	144
Loins - Longes	87	82	92
Bellies - Flancs:			
5.5 kg and under - et moins)		42
5.5 kg and over - et plus) 30	30	
Shoulders - Épaules	32	26	45
Butts - Socs	86	86	(1)
Picnics	52	52	66
Tenderloins - Filets	60	61	38
Spare ribs - Côtes levées	128	128	134
Back ribs - Côtes levées de dos	73	72	72
Trimnings - Parures:			
80% and over, lean - et plus de maigre	222	225	225
80% and under - et moins	264	264	182
Skinless neck fat - Gras de cou écrouenné	38	38	72
Unclassified - Non classé	1 071	1 068	844
Total	2 264	2 254	2 189
Beef - Boeuf:			
Bone in - Avec os	424	419	755
Boneless - Désossé	1 518	1 513	3 043
Total	1 942	1 933	3 797
Veal - Veau:			
Bone in - Avec os	39	39	74
Boneless - Désossé	149	150	217
Total	189	190	291
Mutton and lamb - Mouton et agneau:			
Carcasses and cuts - Carcasses et coupes	159	159	367
Fancy meats - Abats:			
Pork - Porc	329	329	200
Beef - Boeuf	468	473	1 296
Veal - Veau	(2)	(2)	(2)
Lamb - Agneau	(2)	(2)	(2)
Total	898	902	1 704
FROZEN MEAT - TOTAL - VIANDES CONGELÉES	5 451	5 438	8 349

See footnote(s) at end of Table 1.
Voir note(s) à la fin du tableau 1.

TABLE 1. Stocks of Frozen Meat in Cold Storage - Continued

TABLEAU 1. Stocks de viandes congelées en entreposage frigorifique - suite

Kind and classification	October 1, 1987P	September 1, 1987P	October 1, 1986
Sorte et classification	1 ^{er} octobre 1987P	1 ^{er} septembre 1987P	1 ^{er} octobre 1986
Ontario			
metric - tonnes - métriques			
Pork - Porc:			
Hams - Jambons:			
9 kg and under - et moins)		
9-12 kg) 78	73	54
12 kg and over - et plus)		
Backs (boneless and skinless) - Dos (désossés et écouennés)	50	44	64
Loins - Longes	(1)	(1)	12
Bellies - Flancs:			
5.5 kg and under - et moins)		
5.5 kg and over - et plus) 289	383	(1)
Shoulders - Épaules	30	(1)	64
Butts - Socs	(1)	(1)	15
Picnics	(1)	38	(1)
Tenderloins - Filets	(1)	(1)	2
Spare ribs - Côtes levées	80	81	46
Back ribs - Côtes levées de dos	(1)	60	63
Trimnings - Parures:			
80% and over, lean - et plus de maigre	193	214	182
80% and under - et moins	178	135	146
Skinless neck fat - Gras de cou écouenné	114	(1)	(1)
Unclassified - Non classé	456	466	431
Total	1 469	1 495	1 077
Beef - Boeuf:			
Bone in - Avec os	63	79	204
Boneless - Désossé	7 107	7 001	5 470
Total	7 170	7 080	5 674
Veal - Veau:			
Bone in - Avec os	(2)	(2)	(2)
Boneless - Désossé	139	135	257
Total	(2)	(2)	(2)
Mutton and lamb - Mouton et agneau:			
Carcasses and cuts - Carcasses et coupes	(2)	(2)	(2)
Fancy meats - Abats:			
Pork - Porc	111	132	153
Beef - Boeuf	(2)	(2)	263
Veal - Veau	(2)	(2)	(2)
Lamb - Agneau	(2)	(2)	(2)
Total	2 965	2 501	422
FROZEN MEAT - TOTAL - VIANDES CONGELÉES	13 265	12 535	8 854

See footnote(s) at end of Table 1.
Voir note(s) à la fin du tableau 1.

TABLE 1. Stocks of Frozen Meat in Cold Storage - Continued

TABLEAU 1. Stocks de viandes congelées en entreposage frigorifique - suite

Kind and classification	October 1, 1987P	September 1, 1987F	October 1, 1986
Sorte et classification	1 ^{er} octobre 1987P	1 ^{er} septembre 1987F	1 ^{er} octobre 1986
Manitoba			
metric - tonnes - métriques			
Pork - Porc:			
Hams - Jambons:			
9 kg and under - et moins)		
9-12 kg) (1)	(1)	(1)
12 kg and over - et plus)		
Backs (boneless and skinless) - Dos (déossés et écouennés)	8	8	(1)
Loins - Longes	(1)	(1)	(1)
Bellies - Flancs:			
5.5 kg and under - et moins)		
5.5 kg and over - et plus) 61	61	53
Shoulders - Épaules	(1)	(1)	(1)
Butts - Socs	16	14	19
Picnics	35	34	(1)
Tenderloins - Filets	3	3	5
Spare ribs - Côtes levées	37	38	15
Back ribs - Côtes levées de dos	76	77	4
Trimnings - Parures:			
80% and over, lean - et plus de maigre) 28	(22) 54
80% and under - et moins) ((7)
Skinless neck fat - Gras de cou écouenné	-	(1)	(1)
Unclassified - Non classé	645	643	539
Total	909	907	688
Beef - Boeuf:			
Bone in - Avec os	36	36	26
Boneless - Désossé	328	328	394
Total	364	364	420
Veal - Veau:			
Bone in - Avec	-	-	-
Boneless - Désossé	(2)	(2)	(2)
Total	(2)	(2)	(2)
Mutton and lamb - Mouton et agneau:			
Carcasses and cuts - Carcasses et coupes	(2)	(2)	(2)
Fancy meats - Abats:			
Pork - Porc	320	320	209
Beef - Boeuf	(2)	(2)	862
Veal - Veau	(2)	(2)	-
Lamb - Agneau	-	-	-
Total	534	534	1 071
FROZEN MEAT - TOTAL - VIANDES CONGELÉES	1 903	1 902	2 216

See footnote(s) at end of Table 1.
Voir note(s) à la fin du tableau 1.

TABLE 1. Stocks of Frozen Meat in Cold Storage - Continued

TABLEAU 1. Stocks de viandes congelées en entreposage frigorifique - suite

Kind and classification	October 1, 1987P	September 1, 1987F	October 1, 1986
Sorte et classification	1 ^{er} octobre 1987P	1 ^{er} septembre 1987F	1 ^{er} octobre 1986
Saskatchewan			
metric - tonnes - métriques			
Pork - Porc:			
Hams - Jambons:			
9 kg and under - et moins)		
9-12 kg) (1)	(1)	3
12 kg and over - et plus)		
Backs (boneless and skinless) - Dos (désossés et écouennés)	48	48	52
Loins - Longes	4	4	6
Bellies - Flancs:			
5.5 kg and under - et moins)		
5.5 kg and over - et plus) 154	154	473
Shoulders - Épaules			
Butts - Socs	(1)	(1)	109
Picnics	(1)	(1)	(1)
Tenderloins - Filets	21	21	10
Spare ribs - Côtes levées	33	33	53
Back ribs - Côtes levées de dos	18	18	(1)
Trimnings - Parures:			
80% and over, lean - et plus de maigre)		
80% and under - et moins) 98	98	88
Skinless neck fat - Gras de cou écouenné	(1)	(1)	-
Unclassified - Non classé	80	80	306
Total	456	456	1 099
Beef - Boeuf:			
Bone in - Avec os	232	232	24
Boneless - Désossé	(2)	(2)	159
Total	(2)	(2)	182
Veal - Veau:			
Bone in - Avec os	-	-	-
Boneless - Désossé	-	-	(2)
Total	-	-	(2)
Mutton and lamb - Mouton et agneau:			
Carcasses and cuts - Carcasses et coupes	(2)	(2)	(2)
Fancy meats - Abats:			
Pork - Porc	53	53	82
Beef - Boeuf	183	183	160
Veal - Veau	-	-	-
Lamb - Agneau	-	-	-
Total	235	235	242
FROZEN MEAT - TOTAL - VIANDES CONGELÉES	1 218	1 218	1 733

See footnote(s) at end of Table 1.
Voir note(s) à la fin du tableau 1.

TABLE 1. Stocks of Frozen Meat in Cold Storage - Continued

TABLEAU 1. Stocks de viandes congelées en entreposage frigorifique - suite

Kind and classification	October 1, 1987P	September 1, 1987P	October 1, 1986
Sorte et classification	1 ^{er} octobre 1987P	1 ^{er} septembre 1987P	1 ^{er} octobre 1986
Alberta			
metric - tonnes - métriques			
Pork - Porc:			
Hams - Jambons:			
9 kg and under - et moins)		
9-12 kg) (1)	(1)	(1)
12 kg and over - et plus)		
Backs (boneless and skinless) - Dos (désossés et écouennés)	9	(1)	59
Loins - Longes	46	58	(1)
Bellies - flancs:			
5.5 kg and under - et moins)		
5.5 kg and over - et plus) (1)	(1)	(1)
Shoulders - Épaules	(1)	(1)	(1)
Butts - Socs	79	62	(1)
Picnics	28	31	3
Tenderloins - Filets	(1)	(1)	(1)
Spare ribs - Côtes levées	147	157	75
Back ribs - Côtes levées de dos	19	19	(1)
Trimmings - Parures:			
80% and over, lean - et plus de maigre)		
80% and under - et moins) 38	35	73
Skinless neck fat - Gras de cou écouenné	(1)	(1)	(1)
Unclassified - Non classé	242	281	228
Total	607	642	440
Beef - Boeuf:			
Bone in - Avec os	252	231	(2)
Boneless - Désossé	968	1 025	(2)
Total	1 220	1 256	1 193
Veal - Veau:			
Bone in - Avec os	9	10	(2)
Boneless - Désossé	16	13	(2)
Total	25	23	54
Mutton and lamb - Mouton et agneau:			
Carcasses and cuts - Carcasses et coupes	195	188	180
Fancy meats - Abats:			
Pork - Porc	343	354	212
Beef - Boeuf	893	879	773
Veal - Veau	(2)	(2)	(2)
Lamb - Agneau	(2)	(2)	(2)
Total	1 336	1 334	1 054
FROZEN MEAT - TOTAL - VIANDES CONGELÉES	3 383	3 443	2 922

See footnote(s) at end of Table 1.

Voir note(s) à la fin du tableau 1.

TABLE 1. Stocks of Frozen Meat in Cold Storage - Concluded

TABLEAU 1. Stocks de viandes congelées en entreposage frigorifique - fin

Kind and classification	October 1, 1987 ^P	September 1, 1987 ^F	October 1, 1986
Sorte et classification	1 ^{er} octobre 1987 ^P	1 ^{er} septembre 1987 ^F	1 ^{er} octobre 1986
British Columbia - Colombie-Britannique			
metric - tonnes - métriques			
Pork - Porc:			
Hams - Jambons:			
9 kg and under - et moins)			
9-12 kg)	105	105	52
12 kg and over - et plus)			
Backs (boneless and skinless) - Dos (désossés et écrouennés)	42	42	(1)
Loins - Longes	6	6	10
Bellies - Flancs:			
5.5 kg and under - et moins)			
5.5 kg and over - et plus)	(1)	(1)	42
Shoulders - Épaules			
Butts - Socs	26	26	(1)
Picnics	58	58	(1)
Tenderloins - Filets	(1)	(1)	(1)
Spare ribs - Côtes levées	67	66	27
Back ribs - Côtes levées de dos	26	27	(1)
Trimmings - Parures:			
80% and over, lean - et plus de maigre)			
80% and under - et moins)	291	291	176
Skinless neck fat - Gras de cou écrouenné	12	12	(1)
Unclassified - Non classé	273	274	397
Total	905	907	703
Beef - Boeuf:			
Bone in - Avec os	5	5	41
Boneless - Désossé	262	262	512
Total	267	267	553
Veal - Veau:			
Bone in - Avec os	(2)	(2)	(2)
Boneless - Désossé	8	8	(2)
Total	(2)	(2)	11
Mutton and lamb - Mouton et agneau:			
Carcasses and cuts - Carcasses et coupes	(2)	(2)	101
Fancy meats - Abats:			
Pork - Porc	54	54	(2)
Beef - Boeuf	176	176	274
Veal - Veau	(2)	(2)	(2)
Lamb - Agneau	(2)	(2)	(2)
Total	237	237	332
FROZEN MEAT - TOTAL - VIANDES CONGELÉES	1 595	1 597	1 701

(1) Included in unclassified.

(1) Inclus sous la rubrique "non classé".

(2) Omitted to avoid disclosing individual company operations, included in totals.

(2) Chiffres omis pour garantir le secret des renseignements individuels; ces données sont toutefois comprises dans les totaux.

TABLE 2. Stocks of Frozen Imported Meat

TABLEAU 2. Stocks de viandes congelées importées

Kind and classification	October 1, 1987P	September 1, 1987 ^r	October 1, 1986
Sorte et classification	1 ^{er} octobre 1987P	1 ^{er} septembre 1987 ^r	1 ^{er} octobre 1986
	metric - tonnes - métriques		
Beef - Boeuf:			
Bone in - Avec os	64	61	182
Boneless - Désossé	5 959	6 065	4 592
Veal - Veau:			
Bone in - Avec os	19	19) 280
Boneless - Désossé	163	137	
Mutton - Mouton	304	276	371
Lamb - Agneau	1 743	1 566	1 638
Total	8 252	8 123	7 063

TABLE 3. Summary - Frozen Meat Stocks by Kind, Canada(1)

TABLEAU 3. Sommaire - Viandes congelées par sorte, Canada(1)

Kind	October 1, 1987P	September 1, 1987 ^r	October 1, 1986
Sorte	1 ^{er} octobre 1987P	1 ^{er} septembre 1987 ^r	1 ^{er} octobre 1986
	metric - tonnes - métriques		
Pork - Porc	8 260	8 343	7 371
Beef - Boeuf	17 242	16 779	16 264
Veal - Veau	547	540	1 018
Mutton and lamb - Mouton et agneau	2 322	2 116	2 271
Total	28 371	27 778	26 924

(1) Includes fancy meats.

(1) Les stocks d'abats sont inclus.

Chart — 1

Frozen Pork: October 1st Stocks, Canada, 1965-1987
 Porc congelé: Stocks au 1^{er} octobre, Canada, 1965-1987

Graphique — 1

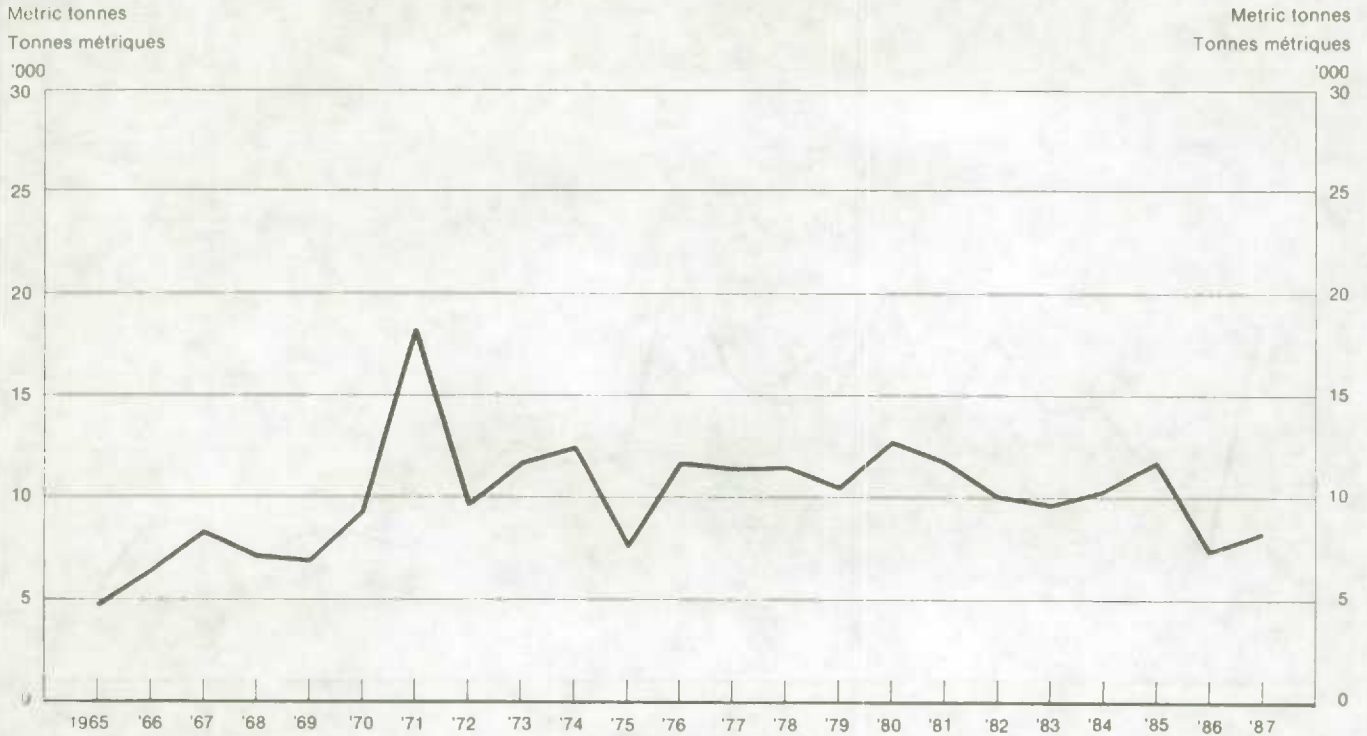


Chart — 2

Frozen Beef: October 1st Stocks, Canada, 1965-1987
 Boeuf congelé: Stocks au 1^{er} octobre, Canada, 1965-1987

Graphique — 2

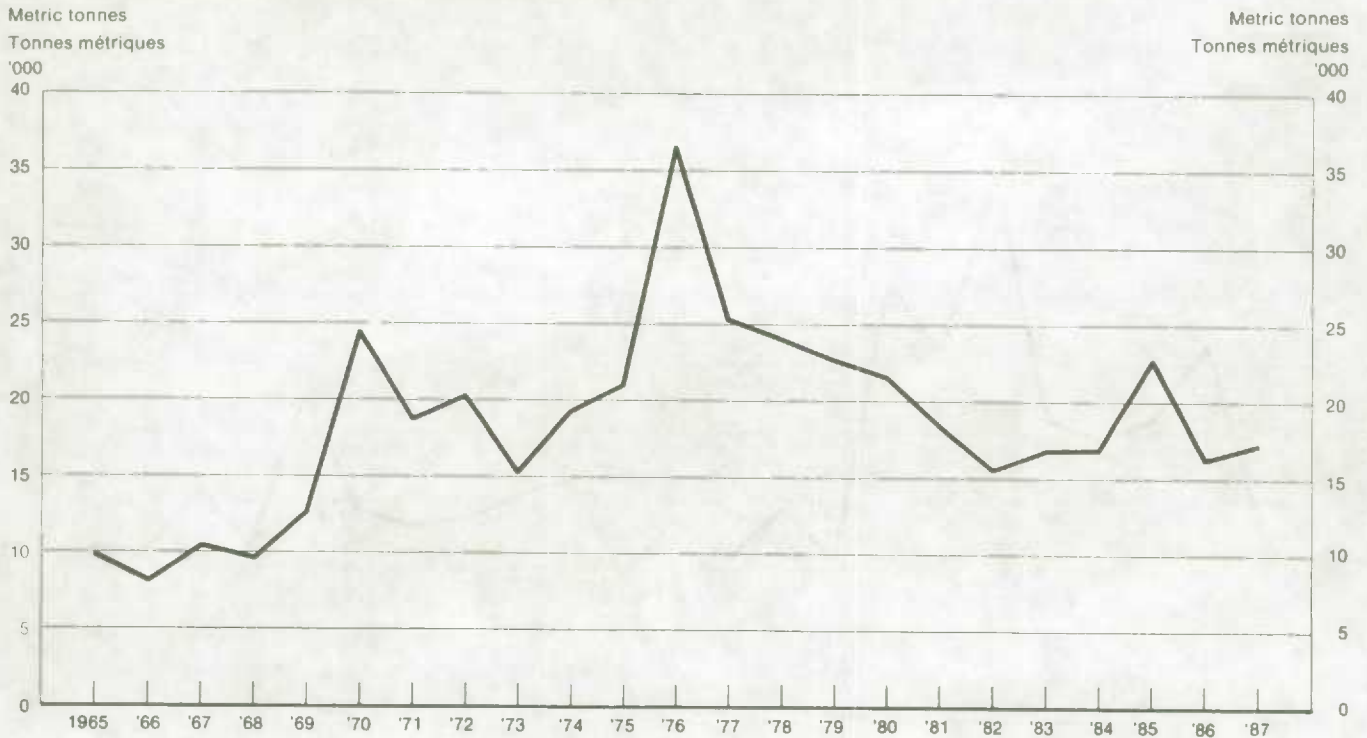




Chart — 3

Frozen Veal: October 1st Stocks, Canada, 1965-1987
Veau congelé: Stocks au 1^{er} octobre, Canada, 1965-1987

Graphique — 3

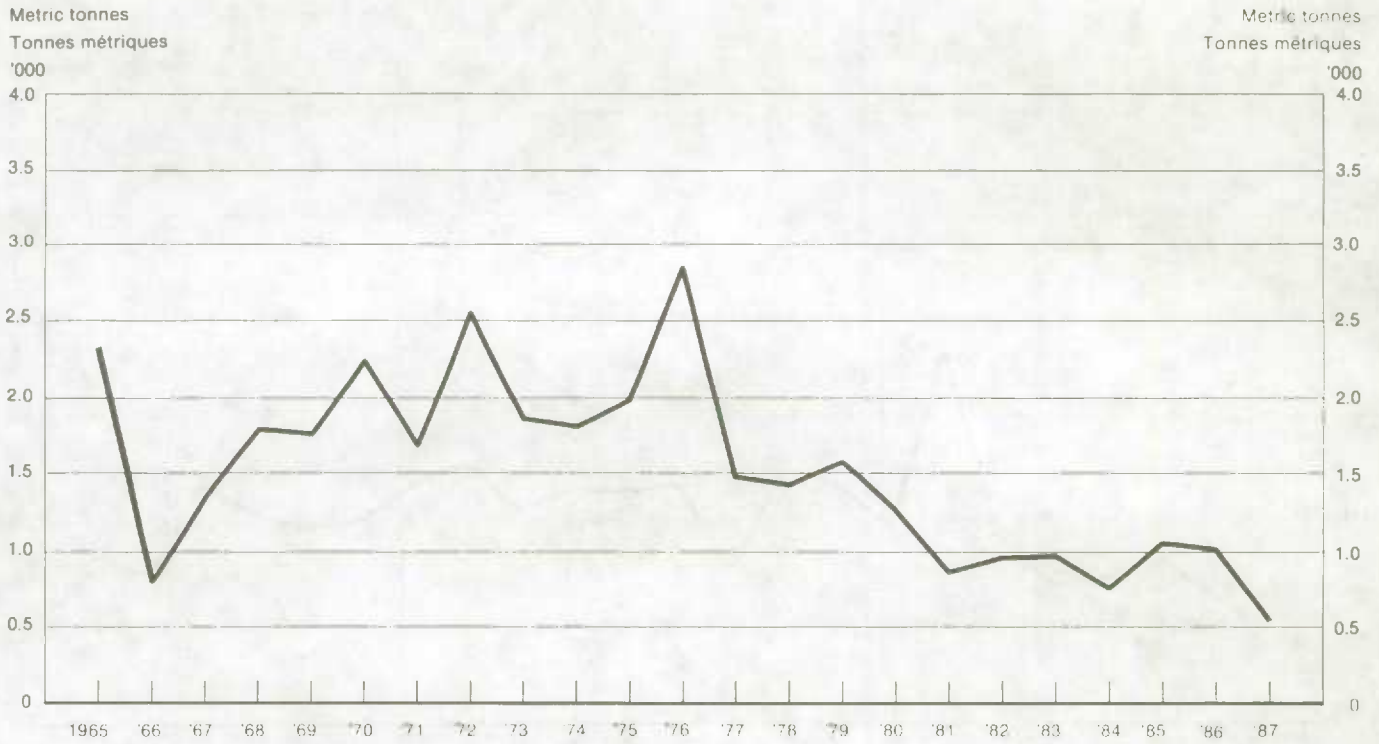
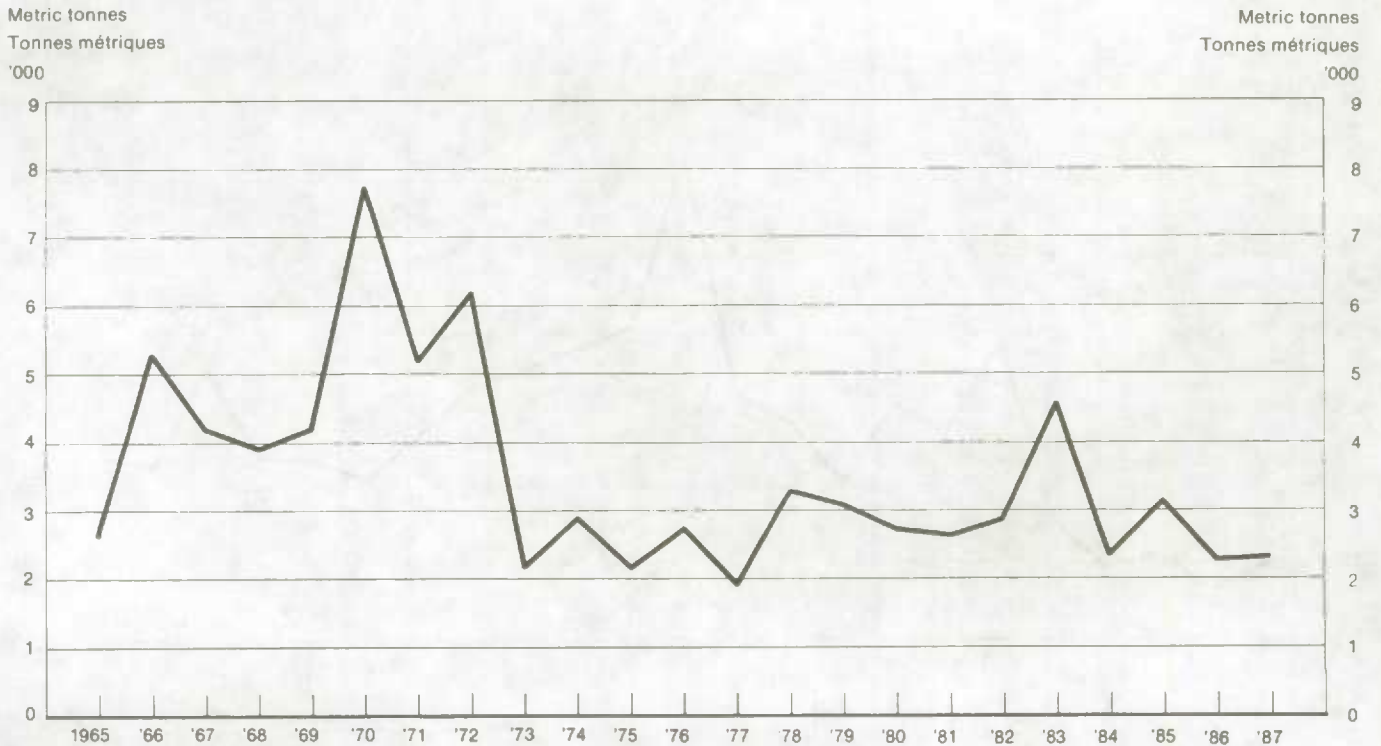



Chart — 4

Frozen Mutton and lamb: October 1st Stocks, Canada, 1965-1987
Mouton et agneau congelé: Stocks au 1^{er} octobre, Canada, 1965-1987

Graphique — 4





Canadä