


Stocks of frozen meat products

November 1987

Stocks de viandes congelées

Novembre 1987



Data in Many Forms...

Statistics Canada disseminates data in a variety of forms. In addition to publications, both standard and special tabulations are offered on computer print-outs, microfiche and microfilm, and magnetic tapes. Maps and other geographic reference materials are available for some types of data. Direct access to aggregated information is possible through CANSIM, Statistics Canada's machine-readable data base and retrieval system.

How to Obtain More Information

Inquiries about this publication and related statistics or services should be directed to:

Livestock and Animal Products Section,
Agriculture Division,

Statistics Canada, Ottawa, K1A 0T6 (Telephone: 951-8714) or to the Statistics Canada reference centre in:

St. John's (772-4073)	Sturgeon Falls (753-4888)
Halifax (426-5331)	Winnipeg (983-4020)
Truro (893-7251)	Regina (780-5405)
Montréal (283-5725)	Edmonton (420-3027)
Ottawa (951-8116)	Calgary (292-6717)
Toronto (973-6586)	Vancouver (666-3691)

Toll-free access is provided in all provinces and territories, for users who reside outside the local dialing area of any of the regional reference centres.

Newfoundland and Labrador	1-800-563-4255
Nova Scotia, New Brunswick and Prince Edward Island	1-800-565-7192
Quebec	1-800-361-2831
Ontario	1-800-268-1151
Manitoba	1-800-542-3404
Saskatchewan	1-800-667-7164
Alberta	1-800-282-3907
Southern Alberta	1-800-472-9708
British Columbia (South and Central)	1-800-663-1551
Yukon and Northern B.C. (area served by NorthwTel Inc.)	Zenith 0-8913
Northwest Territories (area served by NorthwTel Inc.)	Call collect 403-420-2011

How to Order Publications

This and other Statistics Canada publications may be purchased from local authorized agents and other community bookstores, through the local Statistics Canada offices, or by mail order to Publication Sales, Statistics Canada, Ottawa, K1A 0T6.

1(613)951-7276

Toronto
Credit card only (973-8018)

Des données sous plusieurs formes...

Statistique Canada diffuse les données sous formes diverses. Outre les publications, des totalisations habituelles et spéciales sont offertes sur imprimés d'ordinateur, sur microfiches et microfilms et sur bandes magnétiques. Des cartes et d'autres documents de référence géographiques sont disponibles pour certaines sortes de données. L'accès direct à des données agrégées est possible par le truchement de CANSIM, la base de données ordiolingué et le système d'extraction de Statistique Canada.

Comment obtenir d'autres renseignements

Toutes demandes de renseignements au sujet de cette publication ou de statistiques et services connexes doivent être adressées à:

Section du bétail et des produits d'origine animale,
Division de l'agriculture,

Statistique Canada, Ottawa, K1A 0T6 (téléphone: 951-8714) ou au centre de consultation de Statistique Canada à:

St. John's (772-4073)	Sturgeon Falls (753-4888)
Halifax (426-5331)	Winnipeg (983-4020)
Truro (893-7251)	Regina (780-5405)
Montréal (283-5725)	Edmonton (420-3027)
Ottawa (951-8116)	Calgary (292-6717)
Toronto (973-6586)	Vancouver (666-3691)

Un service d'appel interurbain sans frais est offert, dans toutes les provinces et dans les territoires, aux utilisateurs qui habitent à l'extérieur des zones de communication locale des centres régionaux de consultation.

Terre-Neuve et Labrador	1-800-563-4255
Nouvelle-Écosse, Nouveau-Brunswick et Île-du-Prince-Édouard	1-800-565-7192
Québec	1-800-361-2831
Ontario	1-800-268-1151
Manitoba	1-800-542-3404
Saskatchewan	1-800-667-7164
Alberta	1-800-282-3907
Sud de l'Alberta	1-800-472-9708
Colombie-Britannique (sud et centrale)	1-800-663-1551
Yukon et nord de la C.-B. (territoire desservi par la NorthwTel Inc.)	Zénith 0-8913
Territoires du Nord-Ouest (territoire desservi par la NorthwTel Inc.)	Appelez à frais virés au 403-420-2011

Comment commander les publications

On peut se procurer cette publication et les autres publications de Statistique Canada auprès des agents autorisés et des autres librairies locales, par l'entremise des bureaux locaux de Statistique Canada, ou en écrivant à la Section des ventes des publications, Statistique Canada, Ottawa, K1A 0T6.

1(613)951-7276

Toronto
Carte de crédit seulement (973-8018)

Statistics Canada

Agriculture Division
Livestock and Animal Products Section

Stocks of frozen meat products

November 1987

Published under the authority of
the Minister of Supply and
Services Canada

• Minister of Supply
and Services Canada 1987

Extracts from this publication may be reproduced for individual use without permission provided the source is fully acknowledged. However, reproduction of this publication in whole or in part for purposes of resale or redistribution requires written permission from the Publishing Services Group, Permissions Officer, Canadian Government Publishing Centre, Ottawa, Canada K1A 0S9.

December 1987

Price: Canada, \$10.00, \$100.00 a year
Other Countries, \$11.00, \$110.00 a year

Payment to be made in Canadian funds or equivalent

Catalogue 32-012, Vol. 70, No. 11

ISSN 0703-7333

Ottawa

Statistique Canada

Division de l'agriculture
Section du bétail et des produits d'origine
animale

Stocks de viandes congelées

Novembre 1987

Publication autorisée par
le ministre des Approvisionnements et
Services Canada

• Ministre des Approvisionnements
et Services Canada 1987

Le lecteur peut reproduire sans autorisation des extraits de cette publication à des fins d'utilisation personnelle à condition d'indiquer la source en entier. Toutefois, la reproduction de cette publication en tout ou en partie à des fins commerciales ou de redistribution nécessite l'obtention au préalable d'une autorisation écrite des Services d'édition, Agent de droit d'auteur, Centre d'édition du gouvernement du Canada, Ottawa, Canada K1A 0S9.

Décembre 1987

Prix: Canada, \$10.00, \$100.00 par année
Autres pays, \$11.00, \$110.00 par année

Paiement en dollars canadiens ou l'équivalent

Catalogue 32-012, vol. 70, n° 11

ISSN 0703-7333

Ottawa

SYMBOLS

The following standard symbols are used in Statistics Canada publications:

- .. figures not available.
- ... figures not appropriate or not applicable.
- nil or zero.
- amount too small to be expressed.
- P preliminary figures.
- † revised figures.
- x confidential to meet secrecy requirements of the Statistics Act.

This publication was prepared under the direction of:

- . **Helen Fitzgerald-McDonald**, Chief
Livestock and Animal Products Section
- . **Peter Beerstecher**, Project Manager
Animal Products Unit
- . **Dave Burroughs**, Analyst
Animal Products Unit

Please contact us if you would like to receive this information via **ENVOY 100** or a similar electronic messaging system by calling 613-951-8714.

SIGNES CONVENTIONNELS

Les signes conventionnels suivants sont employés uniformément dans les publications de Statistique Canada:

- .. nombres indisponibles.
- ... n'ayant pas lieu de figurer.
- néant ou zéro.
- nombres infimes.
- P nombres provisoires.
- † nombres rectifiés.
- x confidentiel en vertu des dispositions de la Loi sur la statistique relatives au secret.

Cette publication a été rédigée sous la direction de:

- . **Helen Fitzgerald-McDonald**, chef
Section du bétail et des produits
d'origine animale
- . **Peter Beerstecher**, chargé de projet des
produits d'origine animale
- . **Dave Burroughs**, analyste
Sous-section des produits d'origine animale

Si vous désirez recevoir cette information via **ENVOY 100** ou un système de message électronique semblable, s'il-vous-plaît nous le faire savoir en téléphonant 613-951-8714.

TABLE OF CONTENTS

	Page
Source and Content	5
Table	
1. Stocks of Frozen Meat in Cold Storage:	
Canada	6
Atlantic Provinces	7
Quebec	8
Ontario	9
Manitoba	10
Saskatchewan	11
Alberta	12
British Columbia	13
2. Stocks of Frozen Imported Meat	14
3. Summary - Frozen Meat Stocks by Kind, Canada	14
Chart	
1. Frozen Pork Stocks	15
2. Frozen Beef Stocks	15
3. Frozen Veal Stocks	16
4. Frozen Mutton and Lamb Stocks	16
Methodology	17

TABLE DES MATIÈRES

	Page
Source et contenu	5
Tableau	
1. Stocks de viandes congelées en entreposage frigorifique:	
Canada	6
Provinces de l'Atlantique	7
Québec	8
Ontario	9
Manitoba	10
Saskatchewan	11
Alberta	12
Colombie-Britannique	13
2. Stocks de viandes congelées importées	14
3. Sommaire - Viandes congelées par sorte, Canada	14
Graphique	
1. Stocks de porc congelé	15
2. Stocks de boeuf congelé	15
3. Stocks de veau congelé	16
4. Stocks de mouton et agneau congelé	16
Méthodologie	17

HIGHLIGHTS OF MEAT STOCKS

November 1st total stocks of frozen meat for the Atlantic provinces is the highest recorded value for November in eleven years.

Source and Content

This report contains data on the stocks of frozen meat held by meat packers and their sales' outlets, wholesale butchers, abattoirs and cold storage warehouses. Inventories are taken only at the wholesale level. Canned meat stocks are collected by the Industry Division of Statistics Canada.

Firms are required to report all stocks in their own establishment or in specially rented rooms elsewhere as at the opening of the first business day of the month. By a special arrangement, made with the industry through the Canadian Meat Council, the larger meat packers report total meat inventories regardless of where held. Cold storage warehouses are instructed not to report stocks held for these large packers.

Total Meat

Total frozen meat in cold storage at the opening of the first business day of the month of November amounted to 29 001 metric tonnes as compared with 28 791 tonnes last month and 26 945 tonnes a year ago.

Current stocks as a percentage of stocks at the same date last year are:

	Per cent
Pork	102
Beef	111
Veal	53
Mutton and lamb	136
Fancy meats	115

	Number of firms per province
Atlantic Provinces	10
Quebec	28
Ontario	50
Manitoba	9
Saskatchewan	7
Alberta	18
British Columbia	15
Canada	137

Note: Quantities in this publication are, and will continue to be, in S.I. units

The conversion factor is:

1 kg = 2.2046 lb.

POINTS SAILLANTS DES STOCKS DE VIANDES

Les stocks totaux de viandes congelées du 1^{er} novembre pour les provinces de l'Atlantique sont à leur niveau le plus haut depuis onze ans.

Source et contenu

Ce bulletin présente des données sur les stocks de viandes congelées détenus par les entreprises de conditionnement des viandes et leurs points de vente, par les bouchers-grossistes, les abattoirs et les entrepôts frigorifiques. L'inventaire se fait au niveau de la vente de gros seulement. Les renseignements sur les stocks de viandes en boîtes sont recueillis par la Division de l'industrie de Statistique Canada.

Les entreprises doivent déclarer tous les stocks qu'elles détiennent chez elles ou dans des endroits spécialement loués au premier jour d'affaires du mois. Par suite d'un arrangement spécial avec l'industrie, par l'entremise du Conseil des viandes du Canada, les grosses entreprises de conditionnement des viandes déclarent leurs stocks totaux où qu'ils soient détenus. Les entrepôts frigorifiques ont instruction de ne pas inscrire les stocks détenus pour le compte de ces grandes entreprises.

Total, viandes

Au premier jour d'affaires de novembre il y avait en tout 29 001 tonnes métriques de viandes congelées dans les entrepôts frigorifiques contre 28 791 le mois dernier et 26 945 il y a un an.

Stocks courants comme au pourcentage des stocks à la même date l'année dernière sont:

	Pourcentage
Porc	102
Boeuf	111
Veau	53
Mouton et agneau	136
Abats	115

	Nombre d'entreprises par province
Provinces de l'Atlantique	10
Québec	28
Ontario	50
Manitoba	9
Saskatchewan	7
Alberta	18
Colombie-Britannique	15
Canada	137

Nota: Les quantités dans cette publication sont et continueront d'être présentées uniquement en unités de mesure du S.I.

Le facteur utilisé est:

1 kg = 2.2046 liv.

TABLE 1. Stocks of Frozen Meat in Cold Storage

TABLEAU 1. Stocks de viandes congelées en entreposage frigorifique

Kind and classification	November 1, 1987P	October 1, 1987 ^r	November 1, 1986
Sorte et classification	1 ^{er} novembre 1987P	1 ^{er} octobre 1987 ^r	1 ^{er} novembre 1986
Canada			
metric - tonnes - métriques			
Pork - Porc:			
Hams - Jambons:			
9 kg and under - et moins	207	268	222
9-12 kg	112	108	171
12 kg and over - et plus	48	26	72
Backs (boneless and skinless) - Dos (désossés et écouennés)	320	278	451
Loins - Longes	307	307	247
Bellies - Flancs:			
5.5 kg and under - et moins	390	388	654
5.5 kg and over - et plus	78	93	20
Shoulders - Épaules	171	149	215
Butts - Socs	234	296	542
Picnics	157	191	392
Tenderloins - Filets	119	100	75
Spare ribs - Côtes levées	556	557	432
Back ribs - Côtes levées de dos	282	303	148
Trimmings - Parures:			
80% and over, lean - et plus de maigre	792	787	804
80% and under - et moins	586	589	505
Skinless neck fat - Gras de cou écouenné	197	193	258
Unclassified - Non classé	2 639	2 574	1 995
Total	7 195	7 207	7 202
Beef - Boeuf:			
Bone in - Avec os	832	790	1 559
Boneless - Désossé	12 022	12 434	10 340
Total	12 854	13 223	11 899
Veal - Veau:			
Bone in - Avec os	62	58	108
Boneless - Désossé	356	340	747
Total	417	398	855
Mutton and lamb - Mouton et agneau:			
Carcasses and cuts - Carcasses et coupes	2 806	2 315	2 010
Fancy meats - Abats:			
Pork - Porc	1 356	1 262	1 215
Beef - Boeuf	4 158	4 172	3 457
Veal - Veau	140	143	200
Lamb - Agneau	75	70	107
Total	5 729	5 648	4 979
FROZEN MEAT - TOTAL - VIANDES CONGELÉES	29 001	28 791	26 945

TABLE 1. Stocks of Frozen Meat in Cold Storage - Continued

TABLEAU 1. Stocks de viandes congelées en entreposage frigorifique - suite

Kind and classification	November 1, 1987 ^P	October 1, 1987 ^T	November 1, 1986
Sorte et classification	1 ^{er} novembre 1987 ^P	1 ^{er} octobre 1987 ^T	1 ^{er} novembre 1986
Atlantic Provinces - Provinces de l'Atlantique			
metric - tonnes - métriques			
Pork - Porc:			
Hams - Jambons:			
9 kg and under - et moins)		
9-12 kg) 19	19	8
12 kg and over - et plus)		
Backs (boneless and skinless) - Dos (désossés et écrouennés)			
Loins - Longes	(1) 18	(1) 18	(1) 55
Bellies - Flancs:			
5.5 kg and under - et moins)		
5.5 kg and over - et plus) (1)	(1)	(1)
Shoulders - Épaules			
Butts - Socs	42 18	43 18	22 21
Picnics	19	21	27
Tenderloins - Filets	(1)	(1)	(1)
Spare ribs - Côtes levées	18	14	27
Back ribs - Côtes levées de dos	3	3	(1)
Trimnings - Parures:			
80% and over, lean - et plus de maigre)		
80% and under - et moins) (1)	(1)	(1)
Skinless neck fat - Gras de cou écrouenné			
Unclassified - Non classé	(1) 213	(1) 186	(1) 132
Total	351	322	292
Beef - Boeuf:			
Bone in - Avec os	45	53	41
Boneless - Désossé	898	892	611
Total	943	945	652
Veal - Veau:			
Bone in - Avec os	(2)	(2)	(2)
Boneless - Désossé	(2)	(2)	(2)
Total	(2)	(2)	(2)
Mutton and lamb - Mouton et agneau:			
Carcasses and cuts - Carcasses et coupes	(2)	(2)	(2)
Fancy meats - Abats:			
Pork - Porc	(2)	12	(2)
Beef - Boeuf	68	72	75
Veal - Veau	(2)	-	-
Lamb - Agneau	-	-	(2)
Total	81	85	94
FROZEN MEAT - TOTAL - VIANDES CONGELÉES	1 509	1 489	1 118

See footnote(s) at end of Table 1.

Voir note(s) à la fin du tableau 1.

TABLE 1. Stocks of Frozen Meat in Cold Storage - Continued

TABLEAU 1. Stocks de viandes congelées en entreposage frigorifique - suite

Kind and classification	November 1, 1987P	October 1, 1987P	November 1, 1986
Sorte et classification	1 ^{er} novembre 1987P	1 ^{er} octobre 1987P	1 ^{er} novembre 1986
Québec			
metric - tonnes - métriques			
Pork - Porc:			
Hams - Jambons:			
9 kg and under - et moins)	(60
9-12 kg) (1)	(1)	(1)
12 kg and over - et plus)	(14
Backs (boneless and skinless) - Dos (désossés et écouennés)	122	120	153
Loins - Longes	88	92	79
Bellies - Flancs:			
5.5 kg and under - et moins) 31	31	45
5.5 kg and over - et plus)		
Shoulders - Épaules	34	32	44
Butts - Socs	84	84	(1)
Picnics	47	47	172
Tenderloins - Filets	59	55	34
Spare ribs - Côtes levées	143	150	116
Back ribs - Côtes levées de dos	66	72	72
Trimmings - Parures:			
80% and over, lean - et plus de maigre	220	222	327
80% and under - et moins	253	264	166
Skinless neck fat - Gras de cou écouenné	(1)	38	103
Unclassified - Non classé	1 182	1 085	903
Total	2 328	2 290	2 286
Beef - Boeuf:			
Bone in - Avec os	404	373	977
Boneless - Désossé	1 851	1 665	2 819
Total	2 255	2 039	3 796
Veal - Veau:			
Bone in - Avec os	41	40	85
Boneless - Désossé	138	148	215
Total	178	187	300
Mutton and lamb - Mouton et agneau:			
Carcasses and cuts - Carcasses et coupes	199	197	348
Fancy meats - Abats:			
Pork - Porc	327	344	417
Beef - Boeuf	488	489	1 209
Veal - Veau	(2)	(2)	(2)
Lamb - Agneau	(2)	(2)	(2)
Total	875	896	1 859
FROZEN MEAT - TOTAL - VIANDES CONGELÉES	5 834	5 609	8 589

See footnote(s) at end of Table 1.
Voir note(s) à la fin du tableau 1.

TABLE 1. Stocks of Frozen Meat in Cold Storage - Continued

TABLEAU 1. Stocks de viandes congelées en entreposage frigorifique - suite

Kind and classification	November 1, 1987 ^P	October 1, 1987 ^P	November 1, 1986
Sorte et classification	1 ^{er} novembre 1987 ^P	1 ^{er} octobre 1987 ^P	1 ^{er} novembre 1986
Ontario			
metric - tonnes - métriques			
Pork - Porc:			
Hams - Jambons:			
9 kg and under - et moins)		
9-12 kg) 56	61	67
12 kg and over - et plus)		
Backs (boneless and skinless) - Dos (désossés et écouennés)	87	51	124
Loins - Longes	(1)	(1)	12
Bellies - Flancs:			
5.5 kg and under - et moins)		
5.5 kg and over - et plus) 243	258	(1)
Shoulders - Épaules	49	30	136
Butts - Socs	35	64	(1)
Picnics	(1)	(1)	(1)
Tenderloins - Filets	4	4	8
Spare ribs - Côtes levées	105	98	63
Back ribs - Côtes levées de dos	95	109	(1)
Trimings - Parures:			
80% and over, lean - et plus de maigre	193	191	261
80% and under - et moins	159	174	179
Skinless neck fat - Gras de cou écouenné	116	116	(1)
Unclassified - Non classé	359	370	465
Total	1 503	1 527	1 317
Beef - Boeuf:			
Bone in - Avec os	63	44	190
Boneless - Désossé	7 548	8 335	4 767
Total	7 612	8 379	4 956
Veal - Veau:			
Bone in - Avec os	(2)	(2)	(2)
Boneless - Désossé	177	156	272
Total	(2)	(2)	(2)
Mutton and lamb - Mouton et agneau:			
Carcasses and cuts - Carcasses et coupes	(2)	(2)	(2)
Fancy meats - Abats:			
Pork - Porc	127	125	177
Beef - Boeuf	(2)	(2)	246
Veal - Veau	(2)	(2)	(2)
Lamb - Agneau	(2)	(2)	(2)
Total	2 352	2 400	429
FROZEN MEAT - TOTAL - VIANDES CONGELÉES	13 674	14 012	8 269

See footnote(s) at end of Table 1.
Voir note(s) à la fin du tableau 1.

TABLE 1. Stocks of Frozen Meat in Cold Storage - Continued

TABLEAU 1. Stocks de viandes congelées en entreposage frigorifique - suite

Kind and classification	November 1, 1987P	October 1, 1987F	November 1, 1986
Sorte et classification	1 ^{er} novembre 1987P	1 ^{er} octobre 1987F	1 ^{er} novembre 1986
Manitoba			
metric - tonnes - métriques			
Pork - Porc:			
Hams - Jambons:			
9 kg and under - et moins)		
9-12 kg) 76	139	155
12 kg and over - et plus)		
Backs (boneless and skinless) - Dos (désossés et écouennés)	(1)	(1)	(1)
Loins - Longes	108	133	(1)
Bellies - Flancs:			
5.5 kg and under - et moins)	(1)	(1)
5.5 kg and over - et plus) (1)		
Shoulders - Épaules	(1)	(1)	(1)
Butts - Socs	(1)	31	52
Picnics	(1)	58	48
Tenderloins - Filets	3	3	8
Spare ribs - Côtes levées	53	51	22
Back ribs - Côtes levées de dos	60	61	6
Trimnings - Parures:			
80% and over, lean - et plus de maigre	25	24	30
80% and under - et moins	41	16	
Skinless neck fat - Gras de cou écouenné	-	-	(1)
Unclassified - Non classé	754	693	486
Total	1 120	1 207	806
Beef - Boeuf:			
Bone in - Avec os	25	35	11
Boneless - Désossé	406	341	398
Total	431	376	409
Veal - Veau:			
Bone in - Avec	-	-	-
Boneless - Désossé	(2)	(2)	(2)
Total	(2)	(2)	(2)
Mutton and lamb - Mouton et agneau:			
Carcasses and cuts - Carcasses et coupes	(2)	(2)	(2)
Fancy meats - Abats:			
Pork - Porc	377	300	(2)
Beef - Boeuf	248	(2)	(2)
Veal - Veau	(2)	(2)	-
Lamb - Agneau	(2)	-	-
Total	635	531	979
FROZEN MEAT - TOTAL - VIANDES CONGELÉES	2 295	2 207	2 244

See footnote(s) at end of Table 1.

Voir note(s) à la fin du tableau 1.

TABLE 1. Stocks of Frozen Meat in Cold Storage - Continued

TABLEAU 1. Stocks de viandes congelées en entreposage frigorifique - suite

Kind and classification	November 1, 1987 ^P	October 1, 1987 ^F	November 1, 1986
Sorte et classification	1 ^{er} novembre 1987 ^P	1 ^{er} octobre 1987 ^F	1 ^{er} novembre 1986
Saskatchewan			
metric - tonnes - métriques			
Pork - Porc:			
Hams - Jambons:			
9 kg and under - et moins)		
9-12 kg) (1)	(1)	(1)
12 kg and over - et plus)		
Backs (boneless and skinless) - Dos (désossés et écrouennés)	52	52	52
Loins - Longes	7	7	6
Bellies - Flancs:			
5.5 kg and under - et moins)		
5.5 kg and over - et plus) 140	141	473
Shoulders - Épaules	-	-	-
Butts - Socs	(1)	(1)	108
Picnics	(1)	(1)	14
Tenderloins - Filets	24	24	10
Spare ribs - Côtes levées	42	41	53
Back ribs - Côtes levées de dos	18	19	(1)
Trimings - Parures:			
80% and over, lean - et plus de maigre) 97	97 (24
80% and under - et moins)	(66
Skinless neck fat - Gras de cou écrouenné	(1)	(1)	-
Unclassified - Non classé	51	50	295
Total	431	432	1 101
Beef - Boeuf:			
Bone in - Avec os	(2)	(2)	24
Boneless - Désossé	(2)	(2)	160
Total	(2)	(2)	184
Veal - Veau:			
Bone in - Avec os	-	-	-
Boneless - Désossé	-	-	(2)
Total	-	-	(2)
Mutton and lamb - Mouton et agneau:			
Carcasses and cuts - Carcasses et coupes	(2)	(2)	(2)
Fancy meats - Abats:			
Pork - Porc	42	47	84
Beef - Boeuf	202	202	157
Veal - Veau	-	-	-
Lamb - Agneau	-	-	-
Total	244	249	241
FROZEN MEAT - TOTAL - VIANDES CONGELÉES	770	781	1 735

See footnote(a) at end of Table 1.
Voir note(a) à la fin du tableau 1.

TABLE 1. Stocks of Frozen Meat in Cold Storage - Continued

TABLEAU 1. Stocks de viandes congelées en entreposage frigorifique - suite

Kind and classification	November 1, 1987P	October 1, 1987 ^r	November 1, 1986
Sorte et classification	1 ^{er} novembre 1987P	1 ^{er} octobre 1987 ^r	1 ^{er} novembre 1986
Alberta			
metric - tonnes - métriques			
Pork - Porc:			
Hams - Jambons:			
9 kg and under - et moins)		
9-12 kg) (1)	(1)	(1)
12 kg and over - et plus)		
Backs (boneless and skinless) - Dos (désossés et écouennés)	10	9	15
Loins - Longes	47	22	50
Bellies - Flancs:			
5.5 kg and under - et moins)		
5.5 kg and over - et plus) (1)	(1)	(1)
Shoulders - Épaules	(1)	(1)	(1)
Butts - Socs	34	55	(1)
Picnics	9	30	6
Tenderloins - Filets	(1)	(1)	(1)
Spare ribs - Côtes levées	133	139	94
Back ribs - Côtes levées de dos	(1)	(1)	(1)
Trimnings - Parures:			
80% and over, lean - et plus de maigre)		
80% and under - et moins) 36	37	28
Skinless neck fat - Gras de cou écouenné	(1)	(1)	(1)
Unclassified - Non classé	322	264	294
Total	590	555	486
Beef - Boeuf:			
Bone in - Avec os	274	261	(2)
Boneless - Désossé	996	878	(2)
Total	1 269	1 139	1 391
Veal - Veau:			
Bone in - Avec os	(2)	(2)	(2)
Boneless - Désossé	(2)	(2)	(2)
Total	25	23	49
Mutton and lamb - Mouton et agneau:			
Carcasses and cuts - Carcasses et coupes	221	217	189
Fancy meats - Abats:			
Pork - Porc	417	378	295
Beef - Boeuf	729	730	695
Veal - Veau	(2)	(2)	(2)
Lamb - Agneau	(2)	(2)	(2)
Total	1 255	1 218	1 048
FROZEN MEAT - TOTAL - VIANDES CONGELÉES	3 361	3 151	3 163

See footnote(a) at end of Table 1.
Voir note(s) à la fin du tableau 1.

TABLE 1. Stocks of Frozen Meat in Cold Storage - Concluded

TABLEAU 1. Stocks de viandes congelées en entreposage frigorifique - fin

Kind and classification	November 1, 1987 ^P	October 1, 1987 ^T	November 1, 1986
Sorte et classification	1 ^{er} novembre 1987 ^P	1 ^{er} octobre 1987 ^T	1 ^{er} novembre 1986
British Columbia - Colombie-Britannique			
metric - tonnes - métriques			
Pork - Porc:			
Hams - Jambons:			
9 kg and under - et moins)		
9-12 kg) 113	112	(1)
12 kg and over - et plus)		
Backs (boneless and skinless) - Dos (désossés et écrouennés)	43	43	(1)
Loins - Longes	12	9	30
Bellies - Flancs:			
5.5 kg and under - et moins) (1)	(1)	(1)
5.5 kg and over - et plus)		
Shoulders - Épaules	(1)	(1)	-
Butts - Socs	28	33	34
Picnics	22	(1)	(1)
Tenderloins - Filets	(1)	(1)	(1)
Spare ribs - Côtes levées	63	63	57
Back ribs - Côtes levées de dos	21	21	21
Trimnings - Parures:			
80% and over, lean - et plus de maigre) 343	343	208
80% and under - et moins)		
Skinless neck fat - Gras de cou écrouenné	26	26	19
Unclassified - Non classé	204	225	546
Total	873	874	915
Beef - Boeuf:			
Bone in - Avec os	11	12	39
Boneless - Désossé	245	243	472
Total	256	255	511
Veal - Veau:			
Bone in - Avec os	(2)	(2)	(2)
Boneless - Désossé	(2)	(2)	(2)
Total	(2)	12	13
Mutton and lamb - Mouton et agneau:			
Carcasses and cuts - Carcasses et coupes	(2)	131	61
Fancy meats - Abats:			
Pork - Porc	55	56	59
Beef - Boeuf	223	204	260
Veal - Veau	(2)	(2)	(2)
Lamb - Agneau	(2)	(2)	(2)
Total	288	270	329
FROZEN MEAT - TOTAL - VIANDES CONGELÉES	1 559	1 542	1 828

(1) Included in unclassified.

(1) Inclus sous la rubrique "non classé".

(2) Omitted to avoid disclosing individual company operations, included in totals.

(2) Chiffres omis pour garantir le secret des renseignements individuels; ces données sont toutefois comprises dans les totaux.

TABLE 2. Stocks of Frozen Imported Meat

TABLEAU 2. Stocks de viandes congelées importées

Kind and classification	November 1, 1987 ^P	October 1, 1987 ^F	November 1, 1986
Sorte et classification	1 ^{er} novembre 1987 ^P	1 ^{er} octobre 1987 ^F	1 ^{er} novembre 1986
metric - tonnes - métriques			
Beef - Boeuf:			
Bone in - Avec os	87	79	179
Boneless - Désossé	6 492	6 946	4 270
Veal - Veau:			
Bone in - Avec os) 221	200	255
Boneless - Désossé)		
Mutton - Mouton	266	294	271
Lamb - Agneau	1 565	1 783	1 583
Total	8 632	9 302	6 559

(1) Omitted to avoid disclosing individual company operations, included in totals.

(1) Chiffres omis pour garantir le secret des renseignements individuels; ces données sont toutefois comprises dans les totaux.

TABLE 3. Summary - Frozen Meat Stocks by Kind, Canada(1)

TABLEAU 3. Sommaire - Viandes congelées par sorte, Canada(1)

Kind	November 1, 1987 ^P	October 1, 1987 ^F	November 1, 1986
Sorte	1 ^{er} novembre 1987 ^P	1 ^{er} octobre 1987 ^F	1 ^{er} novembre 1986
metric - tonnes - métriques			
Pork - Porc	8 552	8 469	8 417
Beef - Boeuf	17 012	17 395	15 356
Veal - Veau	557	541	1 055
Mutton and lamb - Mouton et agneau	2 881	2 385	2 117
Total	29 001	28 791	26 945

(1) Includes fancy meats.

(1) Les stocks d'abats sont inclus.

Chart — 1

Frozen Pork: November 1st Stocks, Canada, 1965-1987
 Porc congelé: Stocks au 1^{er} novembre, Canada, 1965-1987

Graphique — 1

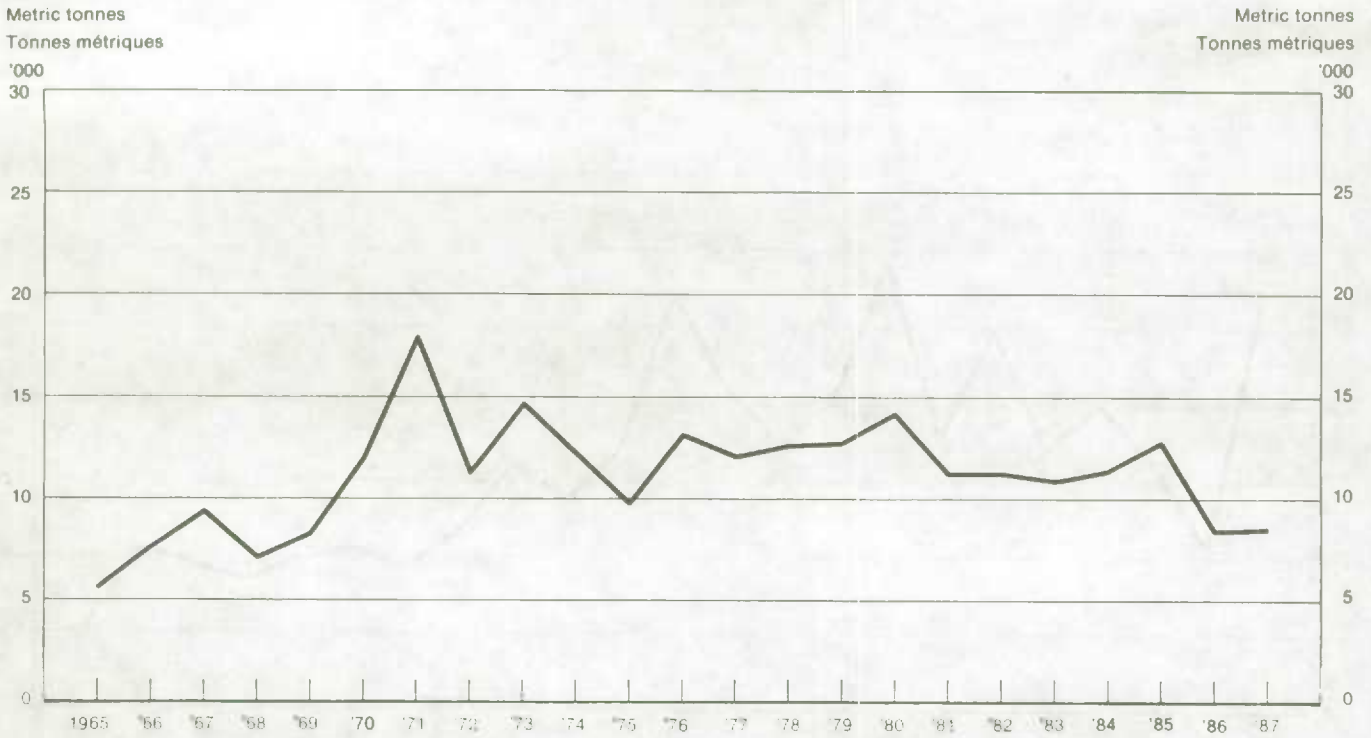
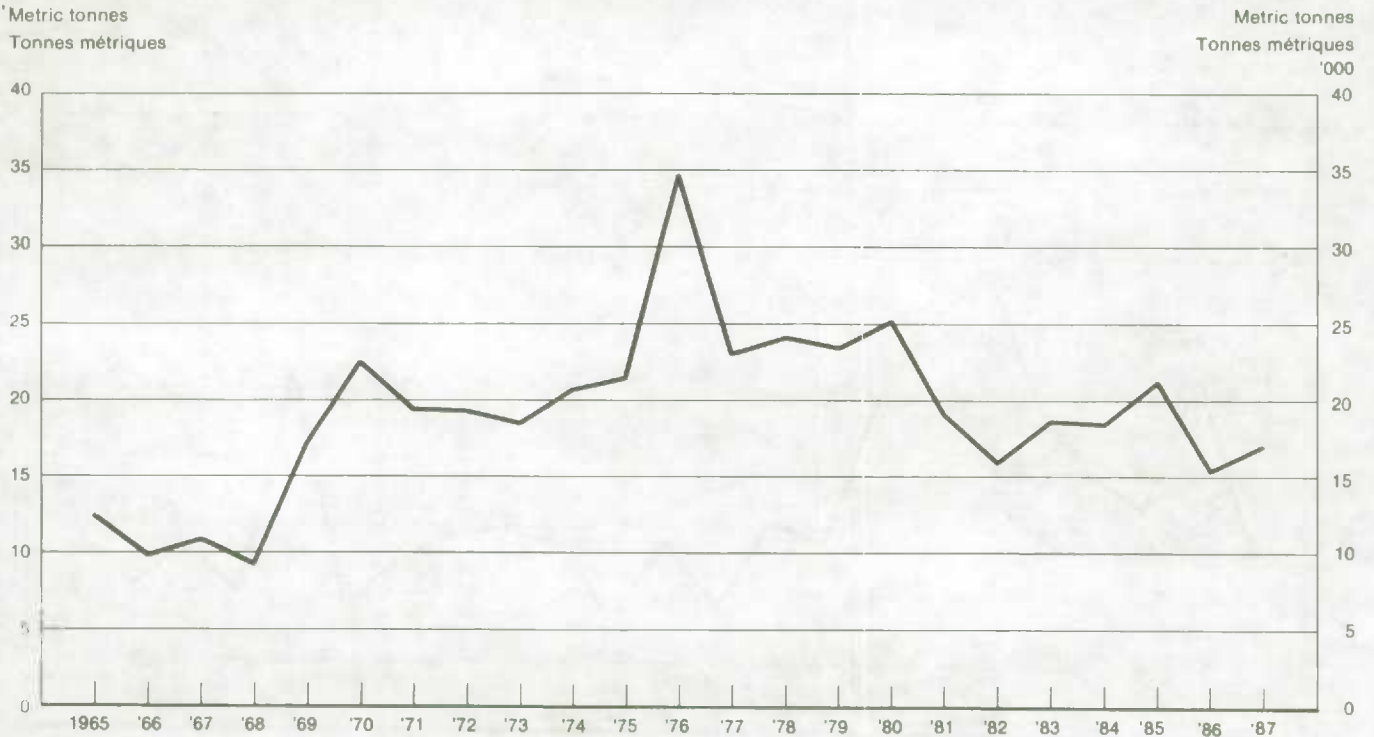


Chart — 2

Frozen Beef: November 1st Stocks, Canada, 1965-1987
 Boeuf congelé: Stocks au 1^{er} novembre, Canada, 1965-1987

Graphique — 2






Chart — 3
Frozen Veal: November 1st Stocks, Canada, 1965-1987
Veau congelé: Stocks au 1^{er} novembre, Canada, 1965-1987

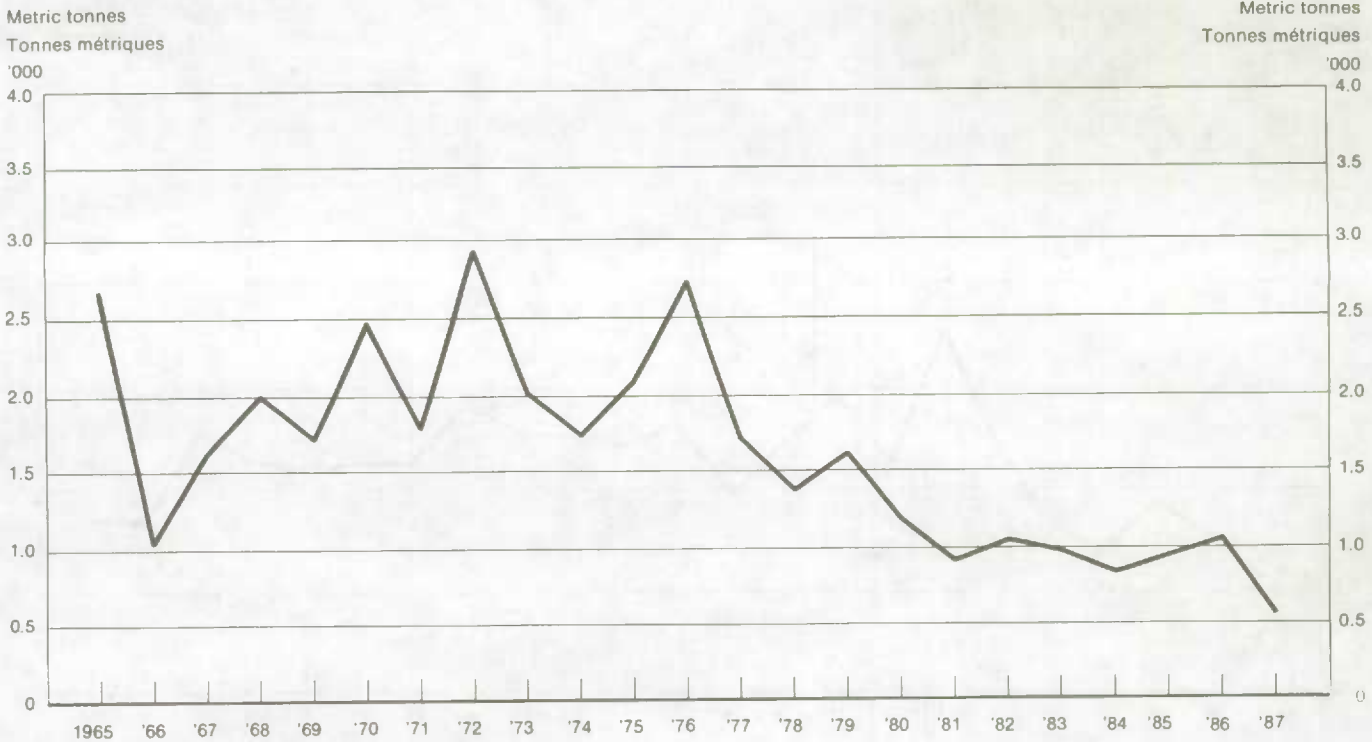


Chart — 4
Frozen Mutton and lamb: November 1st Stocks, Canada, 1965-1987
Mouton et agneau congelé: Stocks au 1^{er} novembre, Canada, 1965-1987

