

C.3

Stocks of frozen meat products

December 1987

Stocks de viandes congelées

Décembre 1987

STATISTICS STATISTIQUE
CANADA CANADA

JAN 14 1988

LIBRARY
BIBLIOTHÈQUE

Data in Many Forms...

Statistics Canada disseminates data in a variety of forms. In addition to publications, both standard and special tabulations are offered on computer print-outs, microfiche and microfilm, and magnetic tapes. Maps and other geographic reference materials are available for some types of data. Direct access to aggregated information is possible through CANSIM, Statistics Canada's machine-readable data base and retrieval system.

How to Obtain More Information

Inquiries about this publication and related statistics or services should be directed to:

Livestock and Animal Products Section,
Agriculture Division,

Statistics Canada, Ottawa, K1A 0T6 (Telephone: 951-8714) or to the Statistics Canada reference centre in:

St. John's (772-4073)	Sturgeon Falls (753-4888)
Halifax (426-5331)	Winnipeg (983-4020)
Truro (893-7251)	Regina (780-5405)
Montréal (283-5725)	Edmonton (420-3027)
Ottawa (951-8116)	Calgary (292-6717)
Toronto (973-6586)	Vancouver (666-3691)

Toll-free access is provided in all provinces and territories, for users who reside outside the local dialing area of any of the regional reference centres.

Newfoundland and Labrador	1-800-563-4255
Nova Scotia, New Brunswick and Prince Edward Island	1-800-565-7192
Quebec	1-800-361-2831
Ontario	1-800-268-1151
Manitoba	1-800-542-3404
Saskatchewan	1-800-667-7164
Alberta	1-800-282-3907
Southern Alberta	1-800-472-9708
British Columbia (South and Central)	1-800-663-1551
Yukon and Northern B.C. (area served by NorthwTel Inc.)	Zenith 0-8913
Northwest Territories (area served by NorthwTel Inc.)	Call collect 403-420-2011

How to Order Publications

This and other Statistics Canada publications may be purchased from local authorized agents and other community bookstores, through the local Statistics Canada offices, or by mail order to Publication Sales, Statistics Canada, Ottawa, K1A 0T6.

1(613)951-7276

Toronto
Credit card only (973-8018)

Des données sous plusieurs formes...

Statistique Canada diffuse les données sous formes diverses. Outre les publications, des totalisations habituelles et spéciales sont offertes sur imprimés d'ordinateur, sur microfiches et microfilms et sur bandes magnétiques. Des cartes et d'autres documents de référence géographiques sont disponibles pour certaines sortes de données. L'accès direct à des données agrégées est possible par le truchement de CANSIM, la base de données ordiolingue et le système d'extraction de Statistique Canada.

Comment obtenir d'autres renseignements

Toutes demandes de renseignements au sujet de cette publication ou de statistiques et services connexes doivent être adressées à:

Section du bétail et des produits d'origine animale,
Division de l'agriculture,

Statistique Canada, Ottawa, K1A 0T6 (téléphone: 951-8714) ou au centre de consultation de Statistique Canada à:

St. John's (772-4073)	Sturgeon Falls (753-4888)
Halifax (426-5331)	Winnipeg (983-4020)
Truro (893-7251)	Regina (780-5405)
Montréal (283-5725)	Edmonton (420-3027)
Ottawa (951-8116)	Calgary (292-6717)
Toronto (973-6586)	Vancouver (666-3691)

Un service d'appel interurbain sans frais est offert, dans toutes les provinces et dans les territoires, aux utilisateurs qui habitent à l'extérieur des zones de communication locale des centres régionaux de consultation.

Terre-Neuve et Labrador	1-800-563-4255
Nouvelle-Écosse, Nouveau-Brunswick et Île-du-Prince-Édouard	1-800-565-7192
Québec	1-800-361-2831
Ontario	1-800-268-1151
Manitoba	1-800-542-3404
Saskatchewan	1-800-667-7164
Alberta	1-800-282-3907
Sud de l'Alberta	1-800-472-9708
Colombie-Britannique (sud et centrale)	1-800-663-1551
Yukon et nord de la C.-B. (territoire desservi par la NorthwTel Inc.)	Zénith 0-8913
Territoires du Nord-Ouest (territoire desservi par la NorthwTel Inc.)	Appelez à frais virés au 403-420-2011

Comment commander les publications

On peut se procurer cette publication et les autres publications de Statistique Canada auprès des agents autorisés et des autres librairies locales, par l'entremise des bureaux locaux de Statistique Canada, ou en écrivant à la Section des ventes des publications, Statistique Canada, Ottawa, K1A 0T6.

1(613)951-7276

Toronto
Carte de crédit seulement (973-8018)

Statistics Canada

Agriculture Division
Livestock and Animal Products Section

Stocks of frozen meat products

December 1987

Published under the authority of
the Minister of Supply and
Services Canada

© Minister of Supply
and Services Canada 1988

Extracts from this publication may be reproduced for individual use without permission provided the source is fully acknowledged. However, reproduction of this publication in whole or in part for purposes of resale or redistribution requires written permission from the Publishing Services Group, Permissions Officer, Canadian Government Publishing Centre, Ottawa, Canada K1A 0S9.

January 1988

Price: Canada, \$11.50, \$115.00 a year
Other Countries, \$12.50, \$125.00 a year

Payment to be made in Canadian funds or equivalent

Catalogue 32-012, Vol. 70, No. 12

ISSN 0703-7333

Ottawa

Statistique Canada

Division de l'agriculture
Section du bétail et des produits d'origine
animale

Stocks de viandes congelées

Décembre 1987

Publication autorisée par
le ministre des Approvisionnements et
Services Canada

© Ministre des Approvisionnements
et Services Canada 1988

Le lecteur peut reproduire sans autorisation des extraits de cette publication à des fins d'utilisation personnelle à condition d'indiquer la source en entier. Toutefois, la reproduction de cette publication en tout ou en partie à des fins commerciales ou de redistribution nécessite l'obtention au préalable d'une autorisation écrite des Services d'édition, Agent de droit d'auteur, Centre d'édition du gouvernement du Canada, Ottawa, Canada K1A 0S9.

Janvier 1988

Prix: Canada, \$11.50, \$115.00 par année
Autres pays, \$12.50, \$125.00 par année

Paiement en dollars canadiens ou l'équivalent

Catalogue 32-012, vol. 70, n° 12

ISSN 0703-7333

Ottawa

SYMBOLS

The following standard symbols are used in Statistics Canada publications:

- .. figures not available.
- ... figures not appropriate or not applicable.
- nil or zero.
- amount too small to be expressed.
- P preliminary figures.
- † revised figures.
- x confidential to meet secrecy requirements of the Statistics Act.

This publication was prepared under the direction of:

- . **Helen Fitzgerald-McDonald**, Chief
Livestock and Animal Products Section
- . **Peter Beerstecher**, Project Manager
Animal Products Unit
- . **Dave Burroughs**, Analyst
Animal Products Unit

Please contact us if you would like to receive this information via **ENVOY 100** or a similar electronic messaging system by calling 613-951-8714.

SIGNES CONVENTIONNELS

Les signes conventionnels suivants sont employés uniformément dans les publications de Statistique Canada:

- .. nombres indisponibles.
- ... n'ayant pas lieu de figurer.
- néant ou zéro.
- nombres infimes.
- P nombres provisoires.
- † nombres rectifiés.
- x confidentiel en vertu des dispositions de la Loi sur la statistique relatives au secret.

Cette publication a été rédigée sous la direction de:

- . **Helen Fitzgerald-McDonald**, chef
Section du bétail et des produits
d'origine animale
- . **Peter Beerstecher**, chargé de projet des
produits d'origine animale
- . **Dave Burroughs**, analyste
Sous-section des produits d'origine animale


Si vous désirez recevoir cette information via **ENVOY 100** ou un système de message électronique semblable, s'il-vous-plaît nous le faire savoir en téléphonant 613-951-8714.

TABLE OF CONTENTS

	Page
Source and Content	5
Table	
1. Stocks of Frozen Meat in Cold Storage:	
Canada	6
Atlantic Provinces	7
Quebec	8
Ontario	9
Manitoba	10
Saskatchewan	11
Alberta	12
British Columbia	13
2. Stocks of Frozen Imported Meat	14
3. Summary - Frozen Meat Stocks by Kind, Canada	14
Chart	
1. Frozen Pork Stocks	15
2. Frozen Beef Stocks	15
3. Frozen Veal Stocks	16
4. Frozen Mutton and Lamb Stocks	16
Methodology	17

TABLE DES MATIÈRES

	Page
Source et contenu	5
Tableau	
1. Stocks de viandes congelées en entreposage frigorifique:	
Canada	6
Provinces de l'Atlantique	7
Québec	8
Ontario	9
Manitoba	10
Saskatchewan	11
Alberta	12
Colombie-Britannique	13
2. Stocks de viandes congelées importées	14
3. Sommaire - Viandes congelées par sorte, Canada	14
Graphique	
1. Stocks de porc congelé	15
2. Stocks de boeuf congelé	15
3. Stocks de veau congelé	16
4. Stocks de mouton et agneau congelé	16
Méthodologie	17



HIGHLIGHTS OF MEAT STOCKS

Stocks of Fancy Lamb for December are estimated. December stocks of Pork Trimings, 80% lean and under, have increased by 69% since November and are at their highest level since August 1985.

Source and Content

This report contains data on the stocks of frozen meat held by meat packers and their sales' outlets, wholesale butchers, abattoirs and cold storage warehouses. Inventories are taken only at the wholesale level. Canned meat stocks are collected by the Manufacturing and Primary Industries Division of Statistics Canada.

Firms are required to report all stocks in their own establishment or in specially rented rooms elsewhere as at the opening of the first business day of the month. By a special arrangement, made with the industry through the Canadian Meat Council, the larger meat packers report total meat inventories regardless of where held. Cold storage warehouses are instructed not to report stocks held for these large packers.

Total Meat

Total frozen meat in cold storage at the opening of the first business day of the month of December amounted to 29 373 metric tonnes as compared with 28 977 tonnes last month and 28 766 tonnes a year ago.

Current stocks as a percentage of stocks at the same date last year are:

	Per cent
Pork	110
Beef	103
Veal	46
Mutton and lamb	121
Fancy meats	118

	Number of firms per province
Atlantic Provinces	10
Quebec	28
Ontario	50
Manitoba	9
Saskatchewan	7
Alberta	18
British Columbia	15
Canada	137

Note: Quantities in this publication are, and will continue to be, in S.I. units

The conversion factor is:

1 kg = 2.2046 lb.

POINTS SAILLANTS DES STOCKS DE VIANDES

Les stocks d'abats d'agneaux de décembre sont estimés. Au niveau du Canada, les stocks de parures, 80% et plus de maigre, de décembre ont augmenté de 69% depuis novembre et, sont à leur niveau le plus haut depuis août 1985.

Source et contenu

Ce bulletin présente des données sur les stocks de viandes congelées détenus par les entreprises de conditionnement des viandes et leurs points de vente, par les bouchers-grossistes, les abattoirs et les entrepôts frigorifiques. L'inventaire se fait au niveau de la vente de gros seulement. Les renseignements sur les stocks de viandes en boîtes sont recueillis par la Division des industries manufacturières et primaires de Statistique Canada.

Les entreprises doivent déclarer tous les stocks qu'elles détiennent chez elles ou dans des endroits spécialement loués au premier jour d'affaires du mois. Par suite d'un arrangement spécial avec l'industrie, par l'entremise du Conseil des viandes du Canada, les grosses entreprises de conditionnement des viandes déclarent leurs stocks totaux où qu'ils soient détenus. Les entrepôts frigorifiques ont instruction de ne pas inscrire les stocks détenus pour le compte de ces grandes entreprises.

Total, viandes

Au premier jour d'affaires de décembre il y avait en tout 29 373 tonnes métriques de viandes congelées dans les entrepôts frigorifiques contre 28 977 le mois dernier et 28 766 il y a un an.

Stocks courants comme au pourcentage des stocks à la même date l'année dernière sont:

	Pourcentage
Porc	110
Boeuf	103
Veau	46
Mouton et agneau	121
Abats	118

	Nombre d'entreprises par province
Provinces de l'Atlantique	10
Québec	28
Ontario	50
Manitoba	9
Saskatchewan	7
Alberta	18
Colombie-Britannique	15
Canada	137

Note: Les quantités dans cette publication sont et continueront d'être présentées uniquement en unités de mesure du S.I.

Le facteur utilisé est:

1 kg = 2.2046 liv.

TABLE 1. Stocks of Frozen Meat in Cold Storage

TABLEAU 1. Stocks de viandes congelées en entreposage frigorifique

Kind and classification	December 1, 1987 ^P	November 1, 1987 ^T	December 1, 1986
Sorte et classification	1 ^{er} décembre 1987 ^P	1 ^{er} novembre 1987 ^T	1 ^{er} décembre 1986
Canada			
metric - tonnes - métriques			
Pork - Porc:			
Hams - Jambons:			
9 kg and under - et moins	197	239	207
9-12 kg	142	93	147
12 kg and over - et plus	62	101	112
Backs (boneless and skinless) - Dos (désossés et écrouennés)			
Loins - Longes	460	378	460
	244	231	256
Bellies - Flancs:			
5.5 kg and under - et moins	321	197	439
5.5 kg and over - et plus	34	91	25
Shoulders - Épaules			
Butts - Socs	170	228	368
Picnics	234	189	291
Tenderloins - Filets	158	137	81
Spare ribs - Côtes levées	498	537	330
Back ribs - Côtes levées de dos	327	359	147
Trimnings - Parures:			
80% and over, lean - et plus de maigre	887	816	1 040
80% and under - et moins	1 032	611	559
Skinless neck fat - Gras de cou écrouenné			
Unclassified - Non classé	218	221	280
	2 872	2 514	1 848
Total	7 985	7 097	6 732
Beef - Boeuf:			
Bone in - Avec os	1 103	1 076	1 397
Boneless - Désossé	11 462	12 026	11 283
Total	12 565	13 102	12 680
Veal - Veau:			
Bone in - Avec os	64	56	109
Boneless - Désossé	339	346	788
Total	403	401	897
Mutton and lamb - Mouton et agneau:			
Carcasses and cuts - Carcasses et coupes	2 844	2 659	2 982
Fancy meats - Abats:			
Pork - Porc	1 300	1 481	1 683
Beef - Boeuf	4 072	4 048	3 407
Veal - Veau	115	97	223
Lamb - Agneau	89	91	162
Total	5 576	5 718	5 475
FROZEN MEAT - TOTAL - VIANDES CONGELÉES	29 373	28 977	28 766

TABLE 1. Stocks of Frozen Meat in Cold Storage - Continued

TABLEAU 1. Stocks de viandes congelées en entreposage frigorifique - suite

Kind and classification	December 1, 1987P	November 1, 1987P	December 1, 1986
Sorte et classification	1 ^{er} décembre 1987P	1 ^{er} novembre 1987P	1 ^{er} décembre 1986
Atlantic Provinces - Provinces de l'Atlantique			
metric - tonnes - métriques			
Pork - Porc:			
Hams - Jambons:			
9 kg and under - et moins)		
9-12 kg) 23	17	24
12 kg and over - et plus)		
Backs (boneless and skinless) - Dos (désossés et écrouennés)	(1)	(1)	(1)
Loins - Longes	30	30	52
Bellies - Flancs:			
5.5 kg and under - et moins)		
5.5 kg and over - et plus) (1)	(1)	(1)
Shoulders - Épaules	19	19	14
Butts - Socs	16	16	15
Picnics	4	2	24
Tenderloins - Filets	(1)	(1)	(1)
Spare ribs - Côtes levées	23	28	23
Back ribs - Côtes levées de dos	(1)	(1)	3
Trimnings - Parures:			
80% and over, lean - et plus de maigre)		
80% and under - et moins) (1)	(1)	(1)
Skinless neck fat - Gras de cou écrouenné	(1)	(1)	(1)
Unclassified - Non classé	148	163	153
Total	263	275	308
Beef - Boeuf:			
Bone in - Avec os	63	53	76
Boneless - Désossé	765	834	683
Total	829	887	759
Veal - Veau:			
Bone in - Avec os	(2)	(2)	(2)
Boneless - Désossé	(2)	(2)	(2)
Total	4	(2)	(2)
Mutton and lamb - Mouton et agneau:			
Carcasses and cuts - Carcasses et coupes	49	(2)	(2)
Fancy meats - Abats:			
Pork - Porc	(2)	(2)	(2)
Beef - Boeuf	52	54	110
Veal - Veau	(2)	(2)	(2)
Lamb - Agneau	-	-	-
Total	57	59	133
FROZEN MEAT - TOTAL - VIANDES CONGELÉES	1 202	1 276	1 297

See footnote(s) at end of Table 1.
Voir note(s) à la fin du tableau 1.

TABLE 1. Stocks of Frozen Meat in Cold Storage - Continued

TABLEAU 1. Stocks de viandes congelées en entreposage frigorifique - suite

Kind and classification	December 1, 1987P	November 1, 1987F	December 1, 1986
Sorte et classification	1 ^{er} décembre 1987P	1 ^{er} novembre 1987F	1 ^{er} décembre 1986
Québec			
metric - tonnes - métriques			
Pork - Porc:			
Hams - Jambons:			
9 kg and under - et moins)	(60
9-12 kg) 147	104	() 162
12 kg and over - et plus)	()
Backs (boneless and skinless) - Dos (désossés et écouennés)	223	200	173
Loins - Longes	94	82	97
Bellies - Flancs:			
5.5 kg and under - et moins)	(44
5.5 kg and over - et plus) (1)	(1)	
Shoulders - Épaules	24	34	44
Butts - Socs	62	77	(1)
Picnics	113	42	143
Tenderloins - Filets	102	97	35
Spare ribs - Côtes levées	149	153	109
Back ribs - Côtes levées de dos	116	137	75
Trimmings - Parures:			
80% and over, lean - et plus de maigre	327	261	345
80% and under - et moins	580	337	165
Skinless neck fat - Gras de cou écouenné	90	57	(1)
Unclassified - Non classé	910	872	1 031
Total	2 937	2 454	2 482
Beef - Boeuf:			
Bone in - Avec os	470	484	652
Boneless - Désossé	1 602	2 029	2 633
Total	2 072	2 512	3 285
Veal - Veau:			
Bone in - Avec os	32	32	89
Boneless - Désossé	178	135	254
Total	210	168	343
Mutton and lamb - Mouton et agneau:			
Carcasses and cuts - Carcasses et coupes	184	176	332
Fancy meats - Abats:			
Pork - Porc	338	346	419
Beef - Boeuf	498	487	1 539
Veal - Veau	(2)	(2)	(2)
Lamb - Agneau	(2)	(2)	(2)
Total	905	896	2 246
FROZEN MEAT - TOTAL - VIANDES CONGELÉES	6 307	6 206	8 689

See footnote(s) at end of Table 1.
Voir note(s) à la fin du Tableau 1.

TABLE 1. Stocks of Frozen Meat in Cold Storage - Continued

TABLEAU 1. Stocks de viandes congelées en entreposage frigorifique - suite

Kind and classification	December 1, 1987 ^P	November 1, 1987 ^T	December 1, 1986
Sorte et classification	1 ^{er} décembre 1987 ^P	1 ^{er} novembre 1987 ^T	1 ^{er} décembre 1986
Ontario			
metric - tonnes - métriques			
Pork - Porc:			
Hams - Jambons:			
9 kg and under - et moins)		
9-12 kg) 71	76	89
12 kg and over - et plus)		
Backs (boneless and skinless) - Dos (désossés et écrouennés)	137	86	128
Loins - Longes	(1)	(1)	32
Bellies - Flancs:			
5.5 kg and under - et moins)		
5.5 kg and over - et plus) (1)	80	(1)
Shoulders - Épaules	32	49	75
Butts - Socs	20	39	19
Picnics	19	(1)	(1)
Tenderloins - Filets	4	4	9
Spare ribs - Côtes levées	90	107	7
Back ribs - Côtes levées de dos	78	110	51
Trimnings - Parures:			
80% and over, lean - et plus de maigre	229	200	233
80% and under - et moins	229	121	186
Skinless neck fat - Gras de cou écrouenné	(1)	113	(1)
Unclassified - Non classé	504	358	291
Total	1 416	1 342	1 120
Beef - Boeuf:			
Bone in - Avec os	97	79	199
Boneless - Désossé	7 278	7 329	5 463
Total	7 374	7 407	5 663
Veal - Veau:			
Bone in - Avec os	(2)	(2)	(2)
Boneless - Désossé	125	(2)	(2)
Total	(2)	170	324
Mutton and lamb - Mouton et agneau:			
Carcasses and cuts - Carcasses et coupes	(2)	2 008	2 307
Fancy meats - Abats:			
Pork - Porc	146	164	121
Beef - Boeuf	2 051	(2)	281
Veal - Veau	(2)	(2)	(2)
Lamb - Agneau	(2)	27	(2)
Total	2 229	2 388	424
FROZEN MEAT - TOTAL - VIANDES CONGELÉES	13 399	13 316	9 837

See footnote(s) at end of Table 1.
Voir note(s) à la fin du tableau 1.

TABLE 1. Stocks of Frozen Meat in Cold Storage - Continued

TABLEAU 1. Stocks de viandes congelées en entreposage frigorifique - suite

Kind and classification	December 1, 1987P	November 1, 1987P	December 1, 1986
Sorte et classification	1 ^{er} décembre 1987P	1 ^{er} novembre 1987P	1 ^{er} décembre 1986
Manitoba			
metric - tonnes - métriques			
Pork - Porc:			
Hams - Jambons:			
9 kg and under - et moins)		
9-12 kg) 70	70	88
12 kg and over - et plus)		
Backs (boneless and skinless) - Dos (désossés et écouennés)	11	10	(1)
Loins - Longes	24	24	(1)
Bellies - Flancs:			
5.5 kg and under - et moins) (1)	(1)	(1)
5.5 kg and over - et plus)		
Shoulders - Épaules	(1)	(1)	(1)
Butts - Socs	41	40	39
Picnics	12	12	53
Tenderloins - Filets	4	3	9
Spare ribs - Côtes levées	54	69	33
Back ribs - Côtes levées de dos	53	53	9
Trimmings - Parures:			
80% and over, lean - et plus de maigre	36	29) 29
80% and under - et moins	49	41)
Skinless neck fat - Gros de cou écouenné	-	-	(1)
Unclassified - Non classé	691	629	423
Total	1 044	980	682
Beef - Boeuf:			
Bone in - Avec os	30	26	11
Boneless - Désossé	426	438	388
Total	456	464	399
Veal - Veau:			
Bone in - Avec	-	-	-
Boneless - Désossé	(2)	(2)	(2)
Total	(2)	(2)	(2)
Mutton and lamb - Mouton et agneau:			
Carcasses and cuts - Carcasses et coupes	(2)	(2)	(2)
Fancy meats - Abats:			
Pork - Porc	220	405	780
Beef - Boeuf	(2)	203	152
Veal - Veau	(2)	(2)	-
Lamb - Agneau	-	(2)	-
Total	396	616	932
FROZEN MEAT - TOTAL - VIANDES CONGELÉES	1 989	2 171	2 070

See footnote(s) at end of Table 1.
Voir note(s) à la fin du tableau 1.

TABLE 1. Stocks of Frozen Meat in Cold Storage - Continued

TABLEAU 1. Stocks de viandes congelées en entreposage frigorifique - suite

Kind and classification	December 1, 1987 ^P	November 1, 1987 ^T	December 1, 1986
Sorte et classification	1 ^{er} décembre 1987 ^P	1 ^{er} novembre 1987 ^T	1 ^{er} décembre 1986
Saskatchewan			
metric - tonnes - métriques			
Pork - Porc:			
Hams - Jambons:			
9 kg and under - et moins)		
9-12 kg) (1)	(1)	(1)
12 kg and over - et plus)		
Backs (boneless and skinless) - Dos (désossés et écrouennés)	39	39	73
Loins - Longes	6	6	4
Bellies - Flancs:			
5.5 kg and under - et moins)		
5.5 kg and over - et plus) 115	115	272
Shoulders - Épaules	-	-	-
Butts - Socs	(1)	(1)	(1)
Picnics	24	(1)	(1)
Tenderloins - Filets	8	8	21
Spare ribs - Côtes levées	26	25	30
Back ribs - Côtes levées de dos	21	21	(1)
Trimnings - Parures:			
80% and over, lean - et plus de maigre) 88	89	(280
80% and under - et moins)	((87
Skinless neck fat - Gras de cou écrouenné	4	(1)	(1)
Unclassified - Non classé	77	103	219
Total	407	406	987
Beef - Boeuf:			
Bone in - Avec os	(2)	(2)	36
Boneless - Désossé	145	144	135
Total	(2)	(2)	170
Veal - Veau:			
Bone in - Avec os	-	-	-
Boneless - Désossé	-	-	153
Total	-	-	153
Mutton and lamb - Mouton et agneau:			
Carcasses and cuts - Carcasses et coupes	(2)	(2)	7
Fancy meats - Abats:			
Pork - Porc	54	53	59
Beef - Boeuf	190	190	161
Veal - Veau	-	-	-
Lamb - Agneau	-	-	-
Total	244	243	220
FROZEN MEAT - TOTAL - VIANDES CONGELÉES	813	810	1 538

See footnote(s) at end of Table 1.

Voir note(s) à la fin du tableau 1.

TABLE 1. Stocks of Frozen Meat in Cold Storage - Continued

TABLEAU 1. Stocks de viandes congelées en entreposage frigorifique - suite

Kind and classification	December 1, 1987P	November 1, 1987P	December 1, 1986
Sorte et classification	1 ^{er} décembre 1987P	1 ^{er} novembre 1987P	1 ^{er} décembre 1986
Alberta			
metric - tonnes - métriques			
Pork - Porc:			
Hams - Jambons:			
9 kg and under - et moins)		
9-12 kg) (1)	(1)	(1)
12 kg and over - et plus)		
Backs (boneless and skinless) - Dos (désossés et écouennés)	(1)	13	8
Loins - Longes	35	43	48
Bellies - Flancs:			
5.5 kg and under - et moins)		
5.5 kg and over - et plus) (1)	(1)	(1)
Shoulders - Épaules	(1)	(1)	(1)
Butts - Socs	14	33	(1)
Picnics	5	9	8
Tenderloins - Filets	(1)	3	(1)
Spare ribs - Côtes levées	125	135	102
Back ribs - Côtes levées de dos	39	(1)	4
Trimnings - Parures:			
80% and over, lean - et plus de maigre)		
80% and under - et moins) 45	30	21
Skinless neck fat - Gras de cou écouenné	(1)	(1)	(1)
Unclassified - Non classé	765	405	316
Total	1 029	671	508
Beef - Boeuf:			
Bone in - Avec os	419	408	(2)
Boneless - Désossé	940	994	(2)
Total	1 358	1 401	1 901
Veal - Veau:			
Bone in - Avec os	(2)	(2)	(2)
Boneless - Désossé	(2)	(2)	(2)
Total	24	29	41
Mutton and lamb - Mouton et agneau:			
Carcasses and cuts - Carcasses et coupes	194	225	163
Fancy meats - Abats:			
Pork - Porc	443	449	227
Beef - Boeuf	932	736	859
Veal - Veau	(2)	(2)	(2)
Lamb - Agneau	(2)	(2)	(2)
Total	1 466	1 265	1 153
FROZEN MEAT - TOTAL - VIANDES CONGELÉES	4 071	3 592	3 766

See footnote(s) at end of Table 1.

Voir note(s) à la fin du tableau 1.

TABLE 1. Stocks of Frozen Meat in Cold Storage - Concluded

TABLEAU 1. Stocks de viandes congelées en entreposage frigorifique - fin

Kind and classification	December 1, 1987 ^P	November 1, 1987 ^F	December 1, 1986
Sorte et classification	1 ^{er} décembre 1987 ^P	1 ^{er} novembre 1987 ^F	1 ^{er} décembre 1986
British Columbia - Colombie-Britannique			
metric - tonnes - métriques			
Pork - Porc:			
Hams - Jambons:			
9 kg and under - et moins)		
9-12 kg) 63	138	(1)
12 kg and over - et plus)		
Backs (boneless and skinless) - Dos (désossés et écouennés)	37	26	(1)
Loins - Longes	28	19	18
Bellies - Flancs:			
5.5 kg and under - et moins)		
5.5 kg and over - et plus) 89	58	(1)
Shoulders - Épaules	(1)	(1)	-
Butts - Socs	17	22	22
Picnics	58	84	(1)
Tenderloins - Filets	(1)	(1)	(1)
Spare ribs - Côtes levées	30	20	26
Back ribs - Côtes levées de dos	17	16	3
Trimnings - Parures:			
80% and over, lean - et plus de maigre)		
80% and under - et moins) 324	308	218
Skinless neck fat - Gras de cou écouenné	30	29	21
Unclassified - Non classé	199	250	335
Total	890	970	644
Beef - Boeuf:			
Bone in - Avec os	14	17	20
Boneless - Désossé	307	259	482
Total	321	276	502
Veal - Veau:			
Bone in - Avec os	(2)	(2)	(2)
Boneless - Désossé	(2)	(2)	(2)
Total	(2)	(2)	11
Mutton and lamb - Mouton et agneau:			
Carcasses and cuts - Carcasses et coupes	(2)	(2)	45
Fancy meats - Abats:			
Pork - Porc	94	60	54
Beef - Boeuf	179	185	303
Veal - Veau	(2)	(2)	(2)
Lamb - Agneau	(2)	(2)	(2)
Total	278	250	366
FROZEN MEAT - TOTAL - VIANDES CONGELÉES	1 592	1 606	1 569

(1) Included in unclassified.

(1) Inclus sous la rubrique "non classé".

(2) Omitted to avoid disclosing individual company operations, included in totals.

(2) Chiffres omis pour garantir le secret des renseignements individuels; ces données sont toutefois comprises dans les totaux.

TABLE 2. Stocks of Frozen Imported Meat

TABLEAU 2. Stocks de viandes congelées importées

Kind and classification	December 1, 1987 ^P	November 1, 1987 ^r	December 1, 1986
Sorte et classification	1 ^{er} décembre 1987 ^P	1 ^{er} novembre 1987 ^r	1 ^{er} décembre 1986
metric - tonnes - métriques			
Beef - Boeuf:			
Bone in - Avec os	61	75	137
Boneless - Désossé	5 839	6 383	4 951
Veal - Veau:			
Bone in - Avec os) 219	223	(55
Boneless - Désossé)	(236
Mutton - Mouton	119	238	254
Lamb - Agneau	2 601	1 550	2 599
Total	8 839	8 470	8 232

(1) Omitted to avoid disclosing individual company operations, included in totals.

(1) Chiffres omis pour garantir le secret des renseignements individuels; ces données sont toutefois comprises dans les totaux.

TABLE 3. Summary - Frozen Meat Stocks by Kind, Canada(1)

TABLEAU 3. Sommaire - Viandes congelées par sorte, Canada(1)

Kind	December 1, 1987 ^P	November 1, 1987 ^r	December 1, 1986
Sorte	1 ^{er} décembre 1987 ^P	1 ^{er} novembre 1987 ^r	1 ^{er} décembre 1986
metric - tonnes - métriques			
Pork - Porc	9 285	8 579	8 415
Beef - Boeuf	16 637	17 150	16 087
Veal - Veau	518	498	1 120
Mutton and lamb - Mouton et agneau	2 933	2 750	3 144
Total	29 373	28 977	28 766

(1) Includes fancy meats.

(1) Les stocks d'abats sont inclus.

Chart — 1

Frozen Pork: December 1st Stocks, Canada, 1965-1987
 Porc congelé: Stocks au 1^{er} décembre, Canada, 1965-1987

Graphique — 1

Metric tonnes
 Tonnes métriques

Metric tonnes
 Tonnes métriques

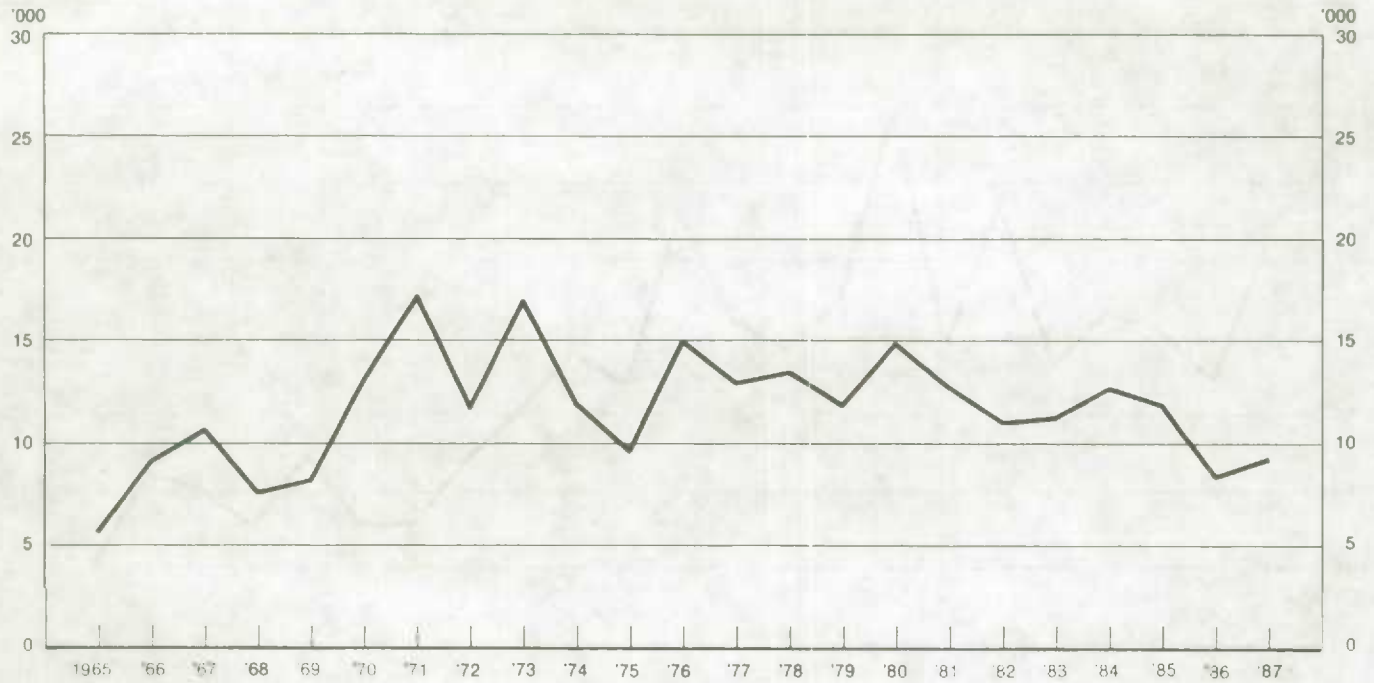


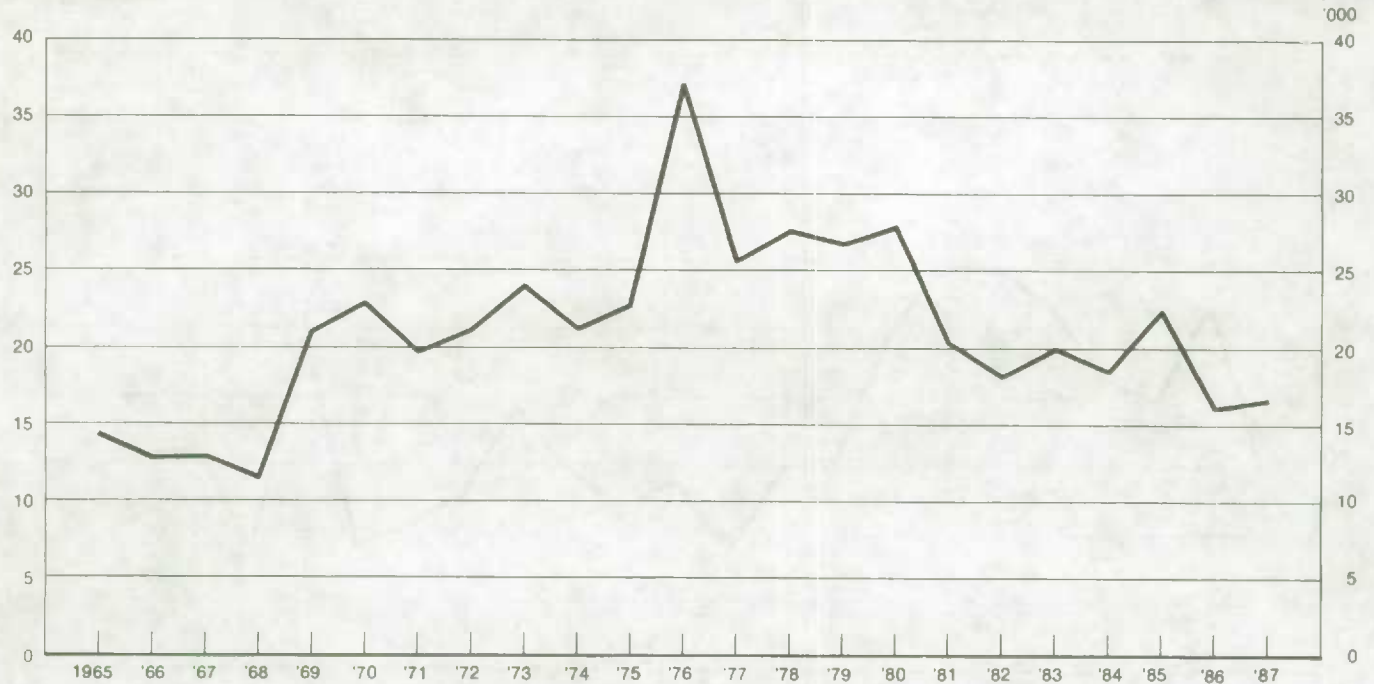
Chart — 2


Frozen Beef: December 1st Stocks, Canada, 1965-1987
 Boeuf congelé: Stocks au 1^{er} décembre, Canada, 1965-1987

Graphique — 2

Metric tonnes
 Tonnes métriques

Metric tonnes
 Tonnes métriques





1010054543

Chart — 3
Frozen Veal: December 1st Stocks, Canada, 1965-1987
Veau congelé: Stocks au 1^{er} décembre, Canada, 1965-1987



Chart — 4
Frozen Mutton and lamb: December 1st Stocks, Canada, 1965-1987
Mouton et agneau congelé: Stocks au 1^{er} décembre, Canada, 1965-1987

