

Stocks of frozen meat products

February 1987

Stocks de viandes congelées

Février 1987

STATISTICS STATISTIQUE
CANADA CANADA
MAR 6 1987
LIBRARY
BIBLIOTHÈQUE

Data in Many Forms...

Statistics Canada disseminates data in a variety of forms. In addition to publications, both standard and special tabulations are offered on computer print-outs, microfiche and microfilm, and magnetic tapes. Maps and other geographic reference materials are available for some types of data. Direct access to aggregated information is possible through CANSIM, Statistics Canada's machine-readable data base and retrieval system.

How to Obtain More Information

Inquiries about this publication and related statistics or services should be directed to:

Livestock and Animal Products Section,
Agriculture/Natural Resources Division,

Statistics Canada, Ottawa, K1A 0T6 (Telephone: 990-8716) or to the Statistics Canada reference centre in:

St. John's (772-4073)	Sturgeon Falls (753-4888)
Halifax (426-5331)	Winnipeg (949-4020)
Truro (893-7251)	Regina (359-5405)
Montréal (283-5725)	Edmonton (420-3027)
Ottawa (990-8116)	Vancouver (666-3691)
Toronto (973-6586)	

Toll-free access is provided in all provinces and territories, for users who reside outside the local dialing area of any of the regional reference centres.

Newfoundland and Labrador	Zenith 0-7037
Nova Scotia, New Brunswick and Prince Edward Island	1-800-565-7192
Quebec	1-800-361-2831
Ontario	1-800-268-1151
Manitoba	1-800-282-8006
Saskatchewan	1(112)800-667-3524
Alberta	1-800-222-6400
British Columbia (South and Central)	112-800-663-1551
Yukon and Northern B.C. (area served by NorthwTel Inc.)	Zenith 0-8913

Northwest Territories (area served by NorthwTel Inc.) Call collect 420-2011

How to Order Publications

This and other Statistics Canada publications may be purchased from local authorized agents and other community bookstores, through the local Statistics Canada offices, or by mail order to Publication Sales, Statistics Canada, Ottawa, K1A 0T6.

1(613)993-7276

Toronto
Credit card only (973-8013)

Des données sous plusieurs formes...

Statistique Canada diffuse les données sous formes diverses. Outre les publications, des totalisations habituelles et spéciales sont offertes sur imprimés d'ordinateur, sur microfiches et microfilms et sur bandes magnétiques. Des cartes et d'autres documents de référence géographique sont disponibles pour certaines sortes de données. L'accès direct à des données agrégées est possible par le truchement de CANSIM, la base de données ordinaire et le système d'extraction de Statistique Canada.

Comment obtenir d'autres renseignements

Toutes demandes de renseignements au sujet de cette publication ou de statistiques et services connexes doivent être adressées à:

Section du bétail et des produits d'origine animale,
Division de l'agriculture/ressources naturelles,

Statistique Canada, Ottawa, K1A 0T6 (téléphone: 990-8716) ou au centre de consultation de Statistique Canada à:

St. John's (772-4073)	Sturgeon Falls (753-4888)
Halifax (426-5331)	Winnipeg (949-4020)
Truro (893-7251)	Regina (359-5405)
Montréal (283-5725)	Edmonton (420-3027)
Ottawa (990-8116)	Vancouver (666-3691)
Toronto (973-6586)	

Un service d'appel interurbain sans frais est offert, dans toutes les provinces et dans les territoires, aux utilisateurs qui habitent à l'extérieur des zones de communication locale des centres régionaux de consultation.

Terre-Neuve et Labrador	Zénith 0-7037
Nouvelle-Écosse, Nouveau-Brunswick et Île-du-Prince-Édouard	1-800-565-7192
Québec	1-800-361-2831
Ontario	1-800-268-1151
Manitoba	1-800-282-8006
Saskatchewan	1(112)800-667-3524
Alberta	1-800-222-6400
Colombie-Britannique (sud et centrale)	112-800-663-1551
Yukon et nord de la C.-B. (territoire desservi par la NorthwTel Inc.)	Zénith 0-8913

Territoires du Nord-Ouest (territoire desservi par la NorthwTel Inc.) Appelez à frais virés au 420-2011

Comment commander les publications

On peut se procurer cette publication et les autres publications de Statistique Canada auprès des agents autorisés et des autres librairies locales, par l'entremise des bureaux locaux de Statistique Canada, ou en écrivant à la Section des ventes des publications, Statistique Canada, Ottawa, K1A 0T6.

1(613)993-7276

Toronto
Carte de crédit seulement (973-8013)

Statistics Canada

Agriculture/Natural Resources Division
Livestock and Animal Products Section

**Stocks of
frozen meat
products**

February 1987

Published under the authority of
the Minister of Supply and
Services Canada

© Minister of Supply
and Services Canada 1987

March 1987
4-3103-507

Price: Canada, \$10.00, \$100.00 a year
Other Countries, \$11.00, \$110.00 a year

Payment to be made in Canadian funds or equivalent

Catalogue 32-012, Vol. 70, No. 2

ISSN 0703-7333

Ottawa

Statistique Canada

Division de l'agriculture/ressources naturelles
Section du bétail et des produits d'origine animale

**Stocks
de viandes
congelées**

Février 1987

Publication autorisée par
le ministre des Approvisionnements et
Services Canada

© Ministre des Approvisionnements
et Services Canada 1987

Mars 1987
4-3103-507

Prix: Canada, \$10.00, \$100.00 par année
Autres pays, \$11.00, \$110.00 par année

Paiement en dollars canadiens ou l'équivalent

Catalogue 32-012, vol. 70, n° 2

ISSN 0703-7333

Ottawa

SYMBOLS

The following standard symbols are used in Statistics Canada publications:

- .. figures not available.
- ... figures not appropriate or not applicable.
- nil or zero.
- amount too small to be expressed.
- P preliminary figures.
- r revised figures.
- x confidential to meet secrecy requirements of the Statistics Act.

This publication was prepared under the direction of:

- **Helen Fitzgerald-McDonald**, Chief
Livestock and Animal Products Section
- **Peter Beerstecher**, Project Manager
Animal Products Unit
- **Dave Burroughs**, Analyst
Animal Products Unit

Please contact us if you would like to receive this information via **ENVOY 100** or a similar electronic messaging system by calling 613-990-8714.

SIGNES CONVENTIONNELS

Les signes conventionnels suivants sont employés uniformément dans les publications de Statistique Canada:

- .. nombres indisponibles.
- ... n'ayant pas lieu de figurer.
- néant ou zéro.
- nombres infimes.
- P nombres provisoires.
- r nombres rectifiés.
- x confidentiel en vertu des dispositions de la Loi sur la statistique relatives au secret.

Cette publication a été rédigée sous la direction de:

- **Helen Fitzgerald-McDonald**, chef
Section du bétail et des produits
d'origine animale
- **Peter Beerstecher**, chargé de projet des
produits d'origine animale
- **Dave Burroughs**, analyste
Sous-section des produits d'origine animale

Si vous désirez recevoir cette information via **ENVOY 100** ou un système de message électronique semblable, s'il-vous-plaît nous le faire savoir en téléphonant 613-990-8714.

TABLE OF CONTENTS

	Page
Source and Content	5
Table	
1. Stocks of Frozen Meat in Cold Storage:	
Canada	6
Atlantic Provinces	7
Quebec	8
Ontario	9
Manitoba	10
Saskatchewan	11
Alberta	12
British Columbia	13
2. Stocks of Frozen Imported Meat	14
3. Summary - Frozen Meat Stocks by Kind, Canada	14
Chart	
1. Frozen Pork Stocks	15
2. Frozen Beef Stocks	15
3. Frozen Veal Stocks	16
4. Frozen Mutton and Lamb Stocks	16

TABLE DES MATIÈRES

	Page
Source et contenu	5
Tableau	
1. Stocks de viandes congelées en entreposage frigorifique:	
Canada	6
Provinces de l'Atlantique	7
Québec	8
Ontario	9
Manitoba	10
Saskatchewan	11
Alberta	12
Colombie-Britannique	13
2. Stocks de viandes congelées importées	14
3. Sommaire - Viandes congelées par sorte, Canada	14
Graphique	
1. Stocks de porc congelé	15
2. Stocks de boeuf congelé	15
3. Stocks de veau congelé	16
4. Stocks de mouton et agneau congelé	16



HIGHLIGHTS

Hams under 9 kg are continuing to run below 1986 levels. This started at December 1985 and has continued since. Most pork items are lower than 1986 levels. Beef stocks are also lower but veal, mutton and lamb are above last year. In total, red meat stocks are still well below year ago levels.

Source and Content

This report contains data on the stocks of frozen meat held by meat packers and their sales' outlets, wholesale butchers, abattoirs and cold storage warehouses. Inventories are taken only at the wholesale level. Canned meat stocks are collected by the Manufacturing and Primary Industries Division of Statistics Canada.

Firms are required to report all stocks in their own establishment or in specially rented rooms elsewhere as at the opening of the first business day of the month. By a special arrangement, made with the industry through the Canadian Meat Council, the larger meat packers report total meat inventories regardless of where held. Cold storage warehouses are instructed not to report stocks held for these large packers.

Total Meat

Total frozen meat in cold storage at the opening of the first business day of the month of February amounted to 28 165 metric tonnes as compared with 29 790 tonnes last month and 37 477 tonnes a year ago.

Current stocks as a percentage of stocks at the same date last year are:

	Per cent
Pork	79
Beef	68
Veal	101
Mutton and lamb	132
Fancy meats	86

Note: Quantities in this publication are, and will continue to be, in S.I. units

The conversion factor is:

1 kg = 2.2046 lb.

FAITS SAILLANTS

Les jambons de 9 kg et moins continuent à maintenir leur bas niveau comparativement à 1986. Le mouvement à la baisse s'est fait sentir en décembre 1985, et n'a pas cessé depuis. La plupart des produits du porc ainsi que les stocks de boeuf ont aussi suivi la même tendance. Cependant, les stocks de veau, de mouton et agneau sont supérieurs à ceux de 1986. En général, toutefois, les stocks de viandes rouges se sont maintenus à des niveaux inférieurs à ceux de l'an passé.

Source et Contenu

Ce bulletin présente des données sur les stocks de viandes congelées détenus par les entreprises de conditionnement des viandes et leurs points de vente, par les bouchers-grossistes, les abattoirs et les entrepôts frigorifiques. L'inventaire se fait au niveau de la vente de gros seulement. Les renseignements sur les stocks de viandes en boîtes sont recueillis par la Division des industries manufacturières et primaires de Statistique Canada.

Les entreprises doivent déclarer tous les stocks qu'elles détiennent chez elles ou dans des endroits spécialement loués au premier jour d'affaires du mois. Par suite d'un arrangement spécial avec l'industrie, par l'entremise du Conseil des viandes du Canada, les grosses entreprises de conditionnement des viandes déclarent leurs stocks totaux où qu'ils soient détenus. Les entrepôts frigorifiques ont instruction de ne pas inscrire les stocks détenus pour le compte de ces grandes entreprises.

Total, viandes

Au premier jour d'affaires de février il y avait en tout 28 165 tonnes métriques de viandes congelées dans les entrepôts frigorifiques contre 29 790 le mois dernier et 37 477 il y a un an.

Stocks courants comme au pourcentage des stocks à la même date l'année dernière sont:

	Pourcentage
Porc	79
Boeuf	68
Veau	101
Mouton et agneau	132
Abats	86

Nota: Les quantités dans cette publication sont et continueront d'être présentées uniquement en unités de mesure du S.I.

Le facteur utilisé est:

1 kg = 2.2046 liv.

TABLE 1. Stocks of Frozen Meat in Cold Storage

TABLEAU 1. Stocks de viandes congelées en entreposage frigorifique

Kind and classification	February 1, 1987P	January 1, 1987 ^F	February 1, 1986
Sorte et classification	1 ^{er} février 1987P	1 ^{er} janvier 1987 ^F	1 ^{er} février 1986
Canada			
metric - tonnes - métriques			
Pork - Porc:			
Hams - Jambons:			
9 kg and under - et moins	251	183	862
9-12 kg	328	273	255
12 kg and over - et plus	114	117	533
Backs (boneless and skinless) - Dos (désossés et écouennés)	670	765	546
Loins - Longes	263	484	435
Bellies - Flancs:			
5.5 kg and under - et moins	457	445	216
5.5 kg and over - et plus	75	182	253
Shoulders - Épaules	119	127	276
Butts - Socs	443	354	334
Picnics	341	279	268
Tenderloins - Filets	91	105	155
Spare ribs - Côtes levées	326	385	730
Back ribs - Côtes levées de dos	104	101	537
Trimnings - Parures:			
80% and over, lean - et plus de maigre	828	845	436
80% and under - et moins	634	770	478
Skinless neck fat - Gras de cou écouenné	245	212	328
Unclassified - Non classé	2 563	2 449	3 210
Total	7 854	8 075	9 970
Beef - Boeuf:			
Bone in - Avec os	1 390	1 487	2 406
Boneless - Désossé	10 884	11 705	17 068
Total	12 274	13 192	19 474
Veal - Veau:			
Bone in - Avec os	78	94	102
Boneless - Désossé	480	555	423
Total	558	649	525
Mutton and lamb - Mouton et agneau:			
Carcasses and cuts - Carcasses et coupes	2 613	3 140	1 877
Fancy meats - Abats:			
Pork - Porc	995	1 103	1 267
Beef - Boeuf	3 606	3 289	4 002
Veal - Veau	135	166	(2)
Lamb - Agneau	130	177	(2)
Total	4 866	4 734	5 631
FROZEN MEAT - TOTAL - VIANDES CONGELÉES	28 165	29 790	37 477

TABLE 1. Stocks of Frozen Meat in Cold Storage - Continued

TABLEAU 1. Stocks de viandes congelées en entreposage frigorifique - suite

Kind and classification	February 1, 1987 ^P	January 1, 1987 ^F	February 1, 1986
Sorte et classification	1 ^{er} février 1987 ^P	1 ^{er} janvier 1987 ^F	1 ^{er} février 1986
Atlantic Provinces - Provinces de l'Atlantique			
metric - tonnes - métriques			
Pork - Porc:			
Hams - Jambons:			
9 kg and under - et moins)		
9-12 kg)		
12 kg and over - et plus)	126	80
			280
Backs (boneless and skinless) - Dos (désossés et écouennés)	(1)	(1)	(1)
Loins - Longes	41	71	21
Bellies - Flancs:			
5.5 kg and under - et moins)		
5.5 kg and over - et plus)	(1)	(1)
			36
Shoulders - Épaules	20	43	(1)
Butts - Socs	28	20	17
Picnics	8	(1)	29
Tenderloins - Filets	(1)	(1)	(1)
Spare ribs - Côtes levées	19	27	47
Back ribs - Côtes levées de dos	(1)	(1)	(1)
Trimming - Parures:			
40% and over, lean - et plus de maigre)		
40% and under - et moins)	48	50
			45
Skinless neck fat - Gras de cou écouenné	(1)	(1)	(1)
Unclassified - Non classé	103	96	272
Total	392	387	746
Beef - Boeuf:			
Bone in - Avec os	59	80	65
Boneless - Désossé	452	549	630
Total	511	629	695
Veal - Veau:			
Bone in - Avec os	(2)	(2)	-
Boneless - Désossé	(2)	(2)	6
Total	(2)	(2)	6
Mutton and lamb - Mouton et agneau:			
Carcasses and cuts - Carcasses et coupes	(2)	(2)	66
Fancy meats - Abats:			
Pork - Porc	(2)	(2)	(2)
Beef - Boeuf	73	116	144
Veal - Veau	(2)	(2)	(2)
Lamb - Agneau	(2)	(2)	-
Total	85	172	161
FROZEN MEAT - TOTAL - VIANDES CONGELÉES	1 076	1 334	1 673

See footnote(s) at end of Table 1.
Voir note(s) à la fin du tableau 1.

TABLE 1. Stocks of Frozen Meat in Cold Storage - Continued

TABLEAU 1. Stocks de viandes congelées en entreposage frigorifique - suite

Kind and classification	February 1, 1987P	January 1, 1987 ¹	February 1, 1986
Sorte et classification	1 ^{er} février 1987P	1 ^{er} janvier 1987 ¹	1 ^{er} février 1986
Québec			
metric - tonnes - métriques			
Pork - Porc:			
Hams - Jambons:			
9 kg and under - et moins	171	75	573
9-12 kg)	69	166	62
12 kg and over - et plus)		38	17
Backs (boneless and skinless) - Osos (désossés et écouennés)	168	301	163
Loins - Longes	101	281	134
Bellies - Flancs:			
5.5 kg and under - et moins			
5.5 kg and over - et plus)	(1)	(1)	228
Shoulders - Épaules	48	37	64
Butts - Socs	(1)	(1)	143
Picnics	85	75	56
Tenderloins - Filets	46	54	71
Spare ribs - Côtes levées	105	202	244
Back ribs - Côtes levées de dos	54	59	192
Trimnings - Parures:			
80% and over, lean - et plus de maigre	284	405	209
80% and under - et moins	179	273	214
Skinless neck fat - Gras de cou écouenné	79	77	127
Unclassified - Non classé	952	1 304	1 237
Total	2 341	3 346	3 727
Beef - Boeuf:			
Bone in - Avec os	597	727	1 051
Boneless - Désossé	2 379	2 582	3 162
Total	2 976	3 309	4 213
Veal - Veau:			
Bone in - Avec os	61	66	65
Boneless - Désossé	166	198	170
Total	227	265	236
Mutton and lamb - Mouton et agneau:			
Carcasses and cuts - Carcasses et coupes	317	322	475
Fancy meats - Abats:			
Pork - Porc	439	401	416
Beef - Boeuf	1 256	1 377	1 370
Veal - Veau	53	(2)	(2)
Lamb - Agneau	125	(2)	(2)
Total	1 873	2 017	2 075
FROZEN MEAT - TOTAL - VIANDES CONGELÉES	7 734	9 259	10 725

See footnote(s) at end of Table 1.
Voir note(s) à la fin du tableau 1.

TABLE 1. Stocks of Frozen Meat in Cold Storage - Continued

TABLEAU 1. Stocks de viandes congelées en entreposage frigorifique - suite

Kind and classification	February 1, 1987 ^P	January 1, 1987 ^T	February 1, 1986
Sorte et classification	1 ^{er} février 1987 ^P	1 ^{er} janvier 1987 ^T	1 ^{er} février 1986
Ontario			
metric - tonnes - métriques			
Pork - Porc:			
Hams - Jambons:			
9 kg and under - et moins)		
9-12 kg)	153	78
12 kg and over - et plus)		187
Backs (boneless and skinless) - Dos (désossés et écouennés)	(1)	(1)	123
Loins - Longes	26	14	142
Bellies - Flancs:			
5.5 kg and under - et moins)	(1)	122
5.5 kg and over - et plus)		63
Shoulders - Épaules	45	44	37
Butts - Socs	53	24	50
Picnics	88	(1)	26
Tenderloins - Filets	(1)	7	(1)
Spare ribs - Côtes levées	60	30	211
Rack ribs - Côtes levées de dos	15	17	211
Trimnings - Parures:			
40% and over, lean - et plus de maigre	214	225	189
40% and under - et moins	225	230	167
Skinless neck fat - Gras de cou écouenné	(1)	74	27
Unclassified - Non classé	495	536	480
Total	1 375	1 399	1 912
Beef - Boeuf:			
Bone in - Avec os	83	152	716
Boneless - Désossé	5 753	6 278	10 527
Total	5 836	6 430	11 243
Veal - Veau:			
Bone in - Avec os	(2)	(2)	19
Boneless - Désossé	(2)	(2)	191
Total	267	255	210
Mutton and lamb - Mouton et agneau:			
Carcasses and cuts - Carcasses et coupes	1 971	2 458	1 131
Fancy meats - Abats:			
Pork - Porc	210	171	231
Beef - Boeuf	812	561	437
Veal - Veau	(2)	(2)	(2)
Lamb - Agneau	(2)	(2)	(2)
Total	1 033	755	678
FROZEN MEAT - TOTAL - VIANDES CONGELÉES	10 482	11 297	15 173

See footnote(s) at end of Table 1.

Voir note(s) à la fin du tableau 1.

TABLE 1. Stocks of Frozen Meat in Cold Storage - Continued

TABLEAU 1. Stocks de viandes congelées en entreposage frigorifique - suite

Kind and classification	February 1, 1987P	January 1, 1987 ^T	February 1, 1986
Sorte et classification	1 ^{er} février 1987P	1 ^{er} janvier 1987 ^T	1 ^{er} février 1986
Manitoba			
metric - tonnes - métriques			
Pork - Porc:			
Hams - Jambons:			
9 kg and under - et moins)		
9-12 kg)	71	91
12 kg and over - et plus)		
Backs (boneless and skinless) - Dos (désossés et écrouennés)	(1)	(1)	79
Loins - Longes	(1)	(1)	(1)
Bellies - Flancs:			
5.5 kg and under - et moins)	95	38
5.5 kg and over - at plus)		
Shoulders - Épaules	(1)	(1)	12
Butts - Socs	60	51	52
Picnics	38	(1)	57
Tenderloins - Filets	13	9	19
Spare ribs - Côtes levées	20	39	68
Back ribs - Côtes levées de dos	7	6	42
Trimnings - Parures:			
80% and over, lean - et plus de maigre)	100	47
80% and under - et moins)		46
Skinless neck fat - Gras de cou écrouenné	(1)	(1)	(1)
Unclassified - Non classé	945	846	522
Total	1 361	1 217	1 144
Beef - Boeuf:			
Bone in - Avec os	34	29	76
Boneless - Désossé	323	363	549
Total	357	392	626
Veal - Veau:			
Bone in - Avec	(2)	(2)	-
Boneless - Désossé	(2)	(2)	(2)
Total	(2)	(2)	(2)
Mutton and lamb - Mouton et agneau:			
Carcasses and cuts - Carcasses et coupes	(2)	(2)	(2)
Fancy meats - Abats:			
Pork - Porc	171	251	240
Beef - Boeuf	127	112	221
Veal - Veau	-	-	-
Lamb - Agneau	-	-	-
Total	298	363	461
FROZEN MEAT - TOTAL - VIANDES CONGELÉES	2 067	2 025	2 289

See footnote(s) at end of Table 1.
Voir note(s) à la fin du tableau 1.

TABLE 1. Stocks of Frozen Meat in Cold Storage - Continued

TABLEAU 1. Stocks de viandes congelées en entreposage frigorifique - suite

Kind and classification	February 1, 1987P	January 1, 1987 ^r	February 1, 1986
Sorte et classification	1 ^{er} février 1987P	1 ^{er} janvier 1987 ^r	1 ^{er} février 1986
Saskatchewan			
metric - tonnes - métriques			
Pork - Porc:			
Hams - Jambons:			
9 kg and under - et moins)		
9-12 kg)	15	90
12 kg and over - et plus)		
Backs (boneless and skinless) - Dos (désossés et écouennés)	154	154	88
Loins - Longes	17	17	38
Bellies - Flancs:			
5.5 kg and under - et moins	267	266) 19
5.5 kg and over - et plus	26	26)
Shoulders - Épaules	-	-	-
Butts - Socs	(1)	(1)	14
Picnics	(1)	(1)	37
Tenderloins - Filets	16	16	26
Spare ribs - Côtes levées	5	5	13
Back ribs - Côtes levées de dos	10	5	5
Trimnings - Parures:			
80% and over, lean - et plus de maigre	(1)	(1)	6
80% and under - et moins	(1)	(1)	2
Skinless neck fat - Gras de cou écouenné	(1)	(1)	-
Unclassified - Non classé	160	157	434
Total	670	662	772
Beef - Boeuf:			
Bone in - Avec os	29	29	31
Boneless - Désossé	206	299	464
Total	235	328	496
Veal - Veau:			
Bone in - Avec os	-	-	(2)
Boneless - Désossé	(2)	(2)	(2)
Total	(2)	(2)	(2)
Mutton and lamb - Mouton et agneau:			
Carcasses and cuts - Carcasses et coupes	(2)	(2)	(2)
Fancy meats - Abats:			
Pork - Porc	36	37	(2)
Beef - Boeuf	177	152	(2)
Veal - Veau	-	-	-
Lamb - Agneau	-	-	-
Total	213	189	374
FROZEN MEAT - TOTAL - VIANDES CONGELÉES	1 121	1 184	1 644

See Footnote(s) at end of Table 1.

Voir note(s) à la fin du tableau 1.

TABLE 1. Stocks of Frozen Meat in Cold Storage - Continued

TABLEAU 1. Stocks de viandes congelées en entreposage frigorifique - suite

Kind and classification	February 1, 1987 ^P	January 1, 1987 ^F	February 1, 1986
Sorte et classification	1 ^{er} février 1987 ^P	1 ^{er} janvier 1987 ^F	1 ^{er} février 1986
Alberta			
metric - tonnes - métriques			
Pork - Porc:			
Hams - Jambons:			
9 kg and under - et moins)		
9-12 kg) (1)	(1)	233
12 kg and over - et plus)		
Backs (boneless and skinless) - Dos (désoasés et écouennés)	65	24	(1)
Loins - Longes	34	39	(1)
Bellies - Flancs:			
5.5 kg and under - et moins			
5.5 kg and over - et plus	(1)	(1)	(1)
Shoulders - Épisules			
Butts - Socs	(1)	(1)	(1)
Picnics	42	(1)	(1)
Tenderloins - Filets	(1)	14	(1)
Spare ribs - Côtes levées	8	(1)	(1)
Back ribs - Côtes levées de dos	84	55	44
	8	4	18
Trimnings - Parures:			
80% and over, lean - et plus de maigre)		
80% and under - et moins) 44	51	56
Skinless neck fat - Gras de cou écouenné	(1)	(1)	(1)
Unclassified - Non classé	608	178	217
Total	894	366	547
Beef - Boeuf:			
Bone in - Avec os	520)	429
Boneless - Désossé	1 368)	1 159
Total	1 888	1 684	1 588
Veal - Veau:			
Bone in - Avec os	(2)	19	(2)
Boneless - Désossé	(2)	19	(2)
Total	39	38	47
Mutton and lamb - Mouton et agneau:			
Carcasses and cuts - Carcasses et coupes	133	120	101
Fancy meats - Abats:			
Pork - Porc	88	(2)	168
Beef - Boeuf	816	648	1 287
Veal - Veau	(2)	(2)	(2)
Lamb - Agneau	(2)	(2)	(2)
Total	967	857	1 498
FROZEN MEAT - TOTAL - VIANDES CONGELÉES	3 919	3 064	3 782

See footnote(s) at end of Table 1.
Voir note(s) à la fin du tableau 1.

TABLE 1. Stocks of Frozen Meat in Cold Storage - Concluded

TABLEAU 1. Stocks de viandes congelées en entreposage frigorifique - fin

Kind and classification	February 1, 1987 ^P	January 1, 1987 ^P	February 1, 1986
Sorte et classification	1 ^{er} février 1987 ^P	1 ^{er} janvier 1987 ^P	1 ^{er} février 1986
British Columbia - Colombie-Britannique			
metric - tonnes - métriques			
Pork - Porc:			
Hams - Jambons:			
9 kg and under - et moins)		
9-12 kg) 76	43	117
12 kg and over - et plus)		
Backs (boneless and skinless) - Dos (désossés et écouennés)	(1)	(1)	(1)
Loins - Longes	14	29	23
Bellies - Flancs:			
5.5 kg and under - et moins)		
5.5 kg and over - et plus) (1)	88	85
Shoulders - Épaules	(1)	-	-
Butts - Socs	26	11	44
Picnics	(1)	(1)	60
Tenderloins - Filets	(1)	(1)	(1)
Spare ribs - Côtes levées	33	26	103
Back ribs - Côtes levées de dos	9	9	68
Trimings - Parures:			
80% and over, lean - et plus de maigre) 277	220	153
80% and under - et moins)		
Skinless neck fat - Gras de cou écouenné	24	24	40
Unclassified - Non classé	363	246	426
Total	823	698	1 120
Beef - Boeuf:			
Bone in - Avec os	69	71	37
Boneless - Désossé	403	349	577
Total	472	419	614
Veal - Veau:			
Bone in - Avec os	(2)	(2)	(2)
Boneless - Désossé	(2)	(2)	(2)
Total	(2)	69	11
Mutton and lamb - Mouton et agneau:			
Carcasses and cuts - Carcasses et coupes	(2)	61	59
Fancy meats - Abats:			
Pork - Porc	40	46	(2)
Beef - Boeuf	344	322	314
Veal - Veau	(2)	(2)	(2)
Lamb - Agneau	(2)	(2)	(2)
Total	398	381	385
FROZEN MEAT - TOTAL - VIANDES CONGELÉES	1 766	1 628	2 190

(1) Included in unclassified.

(1) Inclus sous la rubrique "non classé".

(2) Omitted to avoid disclosing individual company operations, included in totals.

(2) Chiffres omis pour garantir le secret des renseignements individuels; ces données sont toutefois comprises dans les totaux.

TABLE 2. Stocks of Frozen Imported Meat

TABLEAU 2. Stocks de viandes congelées importées

Kind and classification	February 1, 1987 ^P	January 1, 1987 ^P	February 1, 1986
Sorte et classification	1 ^{er} février 1987 ^P	1 ^{er} janvier 1987 ^P	1 ^{er} février 1986
metric - tonnes - métriques			
Beef - Boeuf:			
Bone in - Avec os	95	162	438
Boneless - Désossé	4 237	4 496	6 899
Veal - Veau:			
Bone in - Avec os	(1)	61	(1)
Boneless - Désossé	(1)	297	(1)
Mutton - Mouton	256	285	427
Lamb - Agneau	2 262	2 747	1 303
Total	7 136	8 048	9 293

(1) Omitted to avoid disclosing individual company operations, included in totals.

(1) Chiffres omis pour garantir le secret des renseignements individuels; ces données sont toutefois comprises dans les totaux.

TABLE 3. Summary - Frozen Meat Stocks by Kind, Canada(1)

TABLEAU 3. Sommaire - Viandes congelées par sorte, Canada(1)

Kind	February 1, 1987 ^P	January 1, 1987 ^P	February 1, 1986
Sorte	1 ^{er} février 1987 ^P	1 ^{er} janvier 1987 ^P	1 ^{er} février 1986
metric - tonnes - métriques			
Pork - Porc	8 849	9 178	11 237
Beef - Boeuf	15 881	16 480	23 476
Veal - Veau	693	815	686
Mutton and lamb - Mouton et agneau	2 743	3 317	2 078
Total	28 165	29 790	37 477

(1) Includes fancy meats.

(1) Les stocks d'abats sont inclus.

Chart — 1

Graphique — 1

Frozen Pork: February 1 Stocks, Canada, 1965-1987
 Porc congelé: Stocks au 1^{er} février, Canada, 1965-1987

Metric tonnes
 Tonnes métriques
 '000

Metric tonnes
 Tonnes métriques
 '000

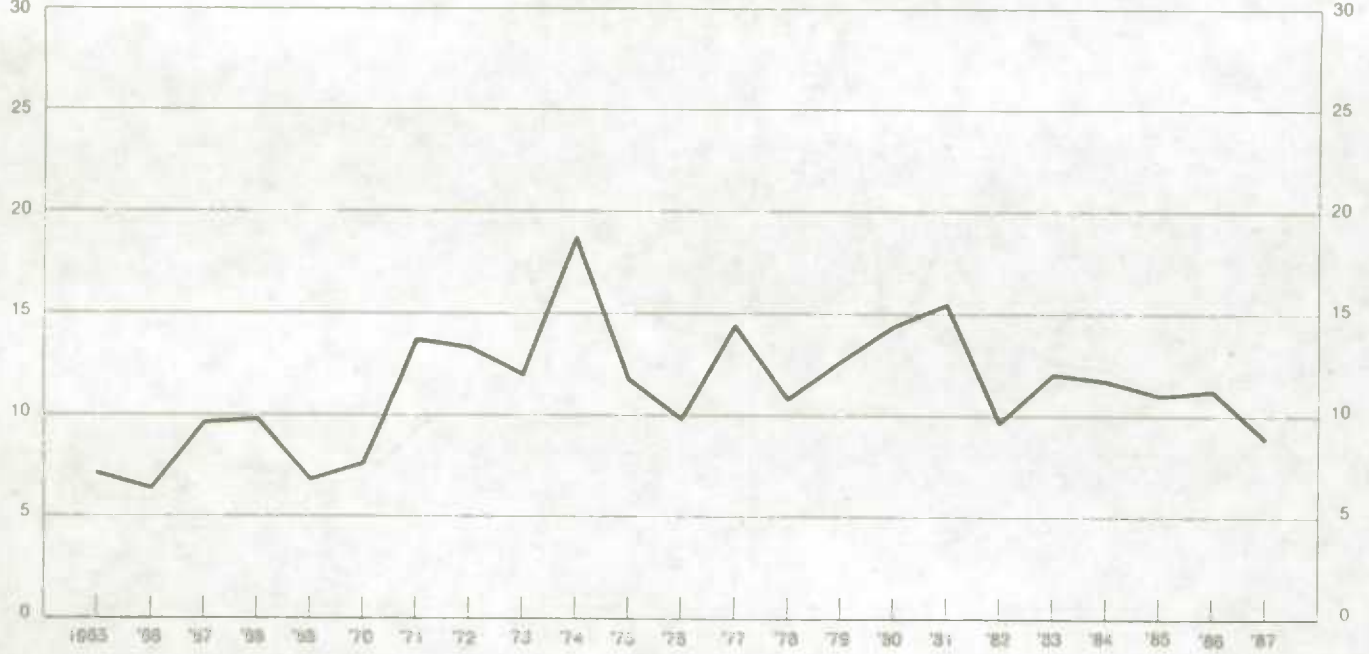


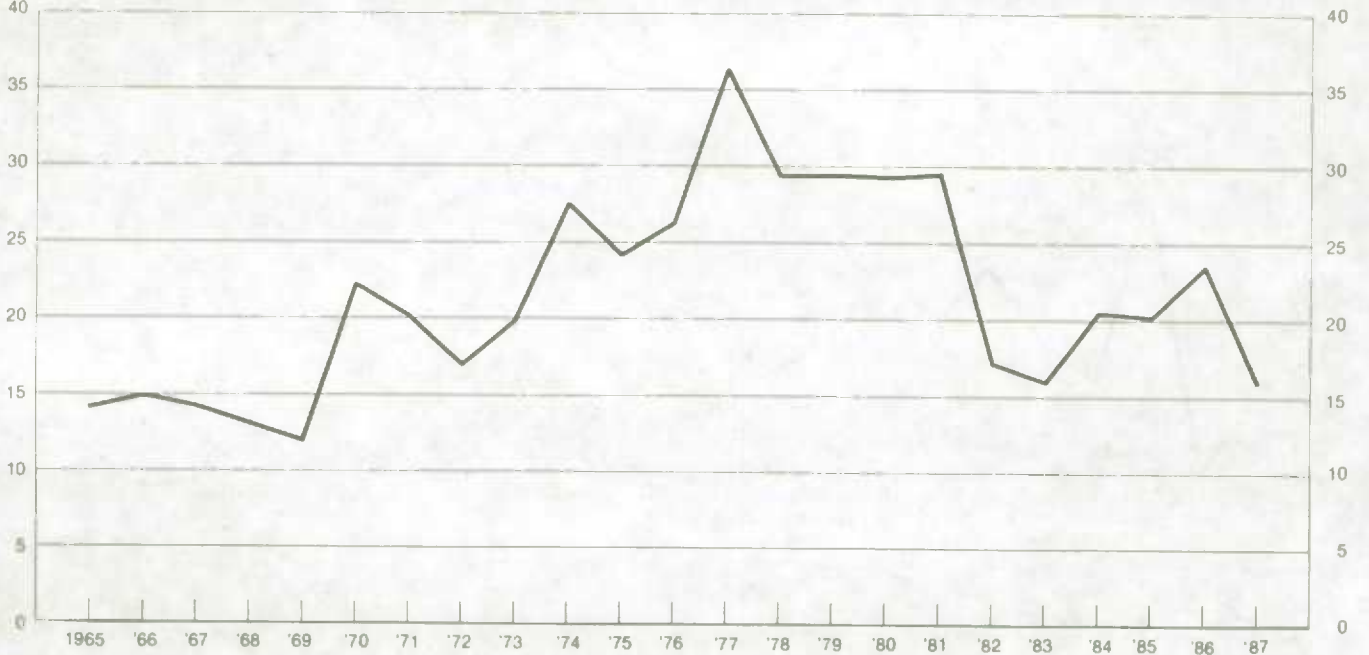
Chart — 2


Graphique — 2

Frozen Beef: 1 February Stocks, Canada, 1965-1987
 Boeuf congelé: Stocks au 1^{er} février, Canada, 1965-1987

Metric tonnes
 Tonnes métriques
 '000

Metric tonnes
 Tonnes métriques
 '000





1010054553

Chart — 3

Graphique — 3

Frozen Veal: February 1 Stocks, Canada, 1965-1987
Veau congelé: Stocks au 1er février, Canada, 1965-1987

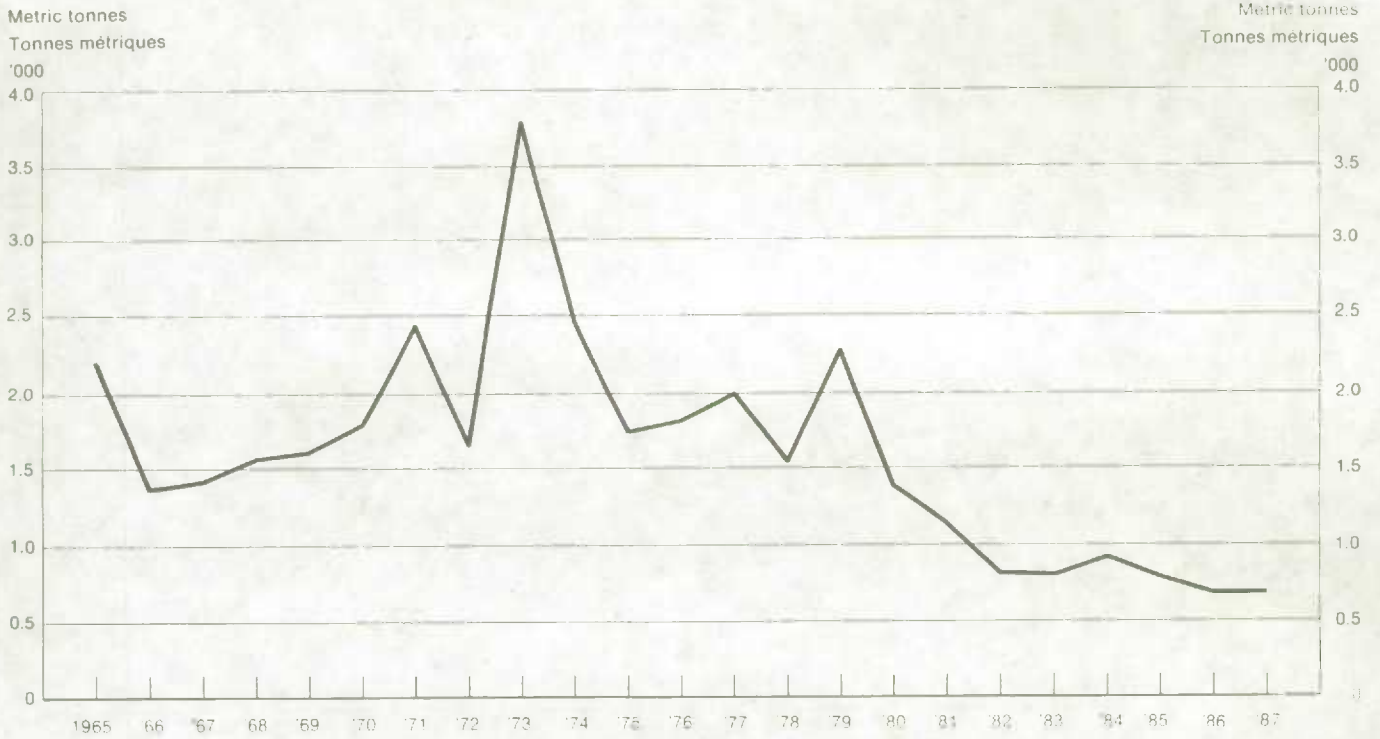


Chart — 4

Graphique — 4

Frozen Mutton and lamb: February 1 Stocks, Canada, 1965-1987
Mouton et agneau congelé: Stocks au 1er février, Canada, 1965-1987





Canada