


Stocks of frozen meat products

March 1987

Stocks de viandes congelées

Mars 1987



Data in Many Forms...

Statistics Canada disseminates data in a variety of forms. In addition to publications, both standard and special tabulations are offered on computer print-outs, microfiche and microfilm, and magnetic tapes. Maps and other geographic reference materials are available for some types of data. Direct access to aggregated information is possible through CANSIM, Statistics Canada's machine-readable data base and retrieval system.

How to Obtain More Information

Inquiries about this publication and related statistics or services should be directed to:

Livestock and Animal Products Section,
Agriculture/Natural Resources Division,

Statistics Canada, Ottawa, K1A 0T6 (Telephone: 990-8714) or to the Statistics Canada reference centre in:

St. John's (772-4073)	Sturgeon Falls (753-4888)
Halifax (426-5331)	Winnipeg (949-4020)
Truro (893-7251)	Regina (780-5405)
Montréal (283-5725)	Edmonton (420-3027)
Ottawa (990-8116)	Vancouver (666-3691)
Toronto (973-6586)	

Toll-free access is provided in all provinces and territories, for users who reside outside the local dialing area of any of the regional reference centres.

Newfoundland and Labrador	1-800-563-4255
Nova Scotia, New Brunswick and Prince Edward Island	1-800-565-7192
Quebec	1-800-361-2831
Ontario	1-800-268-1151
Manitoba	1-800-282-8006
Saskatchewan	1-800-667-7164
Alberta	1-800-222-6400
British Columbia (South and Central)	1-800-663-1551
Yukon and Northern B.C. (area served by NorthwTel Inc.)	Zenith 0-8913
Northwest Territories (area served by NorthwTel Inc.)	Call collect 403-420-2011

How to Order Publications

This and other Statistics Canada publications may be purchased from local authorized agents and other community bookstores, through the local Statistics Canada offices, or by mail order to Publication Sales, Statistics Canada, Ottawa, K1A 0T6.

1(613)993-7276

Toronto
Credit card only (973-8018)

Des données sous plusieurs formes...

Statistique Canada diffuse les données sous formes diverses. Outre les publications, des totalisations habituelles et spéciales sont offertes sur imprimés d'ordinateur, sur microfiches et microfilms et sur bandes magnétiques. Des cartes et d'autres documents de référence géographiques sont disponibles pour certaines sortes de données. L'accès direct à des données agrégées est possible par le truchement de CANSIM, la base de données ordinaire et le système d'extraction de Statistique Canada.

Comment obtenir d'autres renseignements

Toutes demandes de renseignements au sujet de cette publication ou de statistiques et services connexes doivent être adressées à:

Section du bétail et des produits d'origine animale,
Division de l'agriculture/ressources naturelles,

Statistique Canada, Ottawa, K1A 0T6 (téléphone: 990-8714) ou au centre de consultation de Statistique Canada à:

St. John's (772-4073)	Sturgeon Falls (753-4888)
Halifax (426-5331)	Winnipeg (949-4020)
Truro (893-7251)	Regina (780-5405)
Montréal (283-5725)	Edmonton (420-3027)
Ottawa (990-8116)	Vancouver (666-3691)
Toronto (973-6586)	

Un service d'appel interurbain sans frais est offert, dans toutes les provinces et dans les territoires, aux utilisateurs qui habitent à l'extérieur des zones de communication locale des centres régionaux de consultation.

Terre-Neuve et Labrador	1-800-563-4255
Nouvelle-Écosse, Nouveau-Brunswick et Île-du-Prince-Édouard	1-800-565-7192
Québec	1-800-361-2831
Ontario	1-800-268-1151
Manitoba	1-800-282-8006
Saskatchewan	1-800-667-7164
Alberta	1-800-222-6400
Colombie-Britannique (sud et centrale)	1-800-663-1551
Yukon et nord de la C.-B. (territoire desservi par la NorthwTel Inc.)	Zénith 0-8913
Territoires du Nord-Ouest (territoire desservi par la NorthwTel Inc.)	Appelez à frais virés au 403-420-2011

Comment commander les publications

On peut se procurer cette publication et les autres publications de Statistique Canada auprès des agents autorisés et des autres librairies locales, par l'entremise des bureaux locaux de Statistique Canada, ou en écrivant à la Section des ventes des publications, Statistique Canada, Ottawa, K1A 0T6.

1(613)993-7276

Toronto
Carte de crédit seulement (973-8018)

Statistics Canada

Agriculture/Natural Resources Division
Livestock and Animal Products Section

Stocks of frozen meat products

March 1987

Published under the authority of
the Minister of Supply and
Services Canada

© Minister of Supply
and Services Canada 1987

April 1987
4-3103-507

Price: Canada, \$10.00, \$100.00 a year
Other Countries, \$11.00, \$110.00 a year

Payment to be made in Canadian funds or equivalent

Catalogue 32-012, Vol. 70, No. 3

ISSN 0703-7333

Ottawa

Statistique Canada

Division de l'agriculture/ressources naturelles
Section du bétail et des produits d'origine animale

Stocks de viandes congelées

Mars 1987

Publication autorisée par
le ministre des Approvisionnements et
Services Canada

© Ministre des Approvisionnements
et Services Canada 1987

Avril 1987
4-3103-507

Prix: Canada, \$10.00, \$100.00 par année
Autres pays, \$11.00, \$110.00 par année

Paiement en dollars canadiens ou l'équivalent

Catalogue 32-012, vol. 70, n° 3

ISSN 0703-7333

Ottawa

SYMBOLS

The following standard symbols are used in Statistics Canada publications:

- .. figures not available.
- ... figures not appropriate or not applicable.
- nil or zero.
- amount too small to be expressed.
- P preliminary figures.
- † revised figures.
- x confidential to meet secrecy requirements of the Statistics Act.

This publication was prepared under the direction of:

- **Helen Fitzgerald-McDonald**, Chief
Livestock and Animal Products Section
- **Peter Beerstecher**, Project Manager
Animal Products Unit
- **Dave Burroughs**, Analyst
Animal Products Unit

Please contact us if you would like to receive this information via **ENVOY 100** or a similar electronic messaging system by calling 613-990-8714.

SIGNES CONVENTIONNELS

Les signes conventionnels suivants sont employés uniformément dans les publications de Statistique Canada:

- .. nombres indisponibles.
- ... n'ayant pas lieu de figurer.
- néant ou zéro.
- nombres infimes.
- P nombres provisoires.
- † nombres rectifiés.
- x confidentiel en vertu des dispositions de la Loi sur la statistique relatives au secret.

Cette publication a été rédigée sous la direction de:

- **Helen Fitzgerald-McDonald**, chef
Section du bétail et des produits
d'origine animale
- **Peter Beerstecher**, chargé de projet des
produits d'origine animale
- **Dave Burroughs**, analyste
Sous-section des produits d'origine animale


Si vous désirez recevoir cette information via **ENVOY 100** ou un système de message électronique semblable, s'il-vous-plaît nous le faire savoir en téléphonant 613-990-8714.

TABLE OF CONTENTS

	Page
Highlights of Meat Stocks	5
Source and Content	5
Table	
1. Stocks of Frozen Meat in Cold Storage:	
Canada	6
Atlantic Provinces	7
Quebec	8
Ontario	9
Manitoba	10
Saskatchewan	11
Alberta	12
British Columbia	13
2. Stocks of Frozen Imported Meat	14
3. Summary - Frozen Meat Stocks by Kind, Canada	14
Chart	
1. Frozen Pork Stocks	15
2. Frozen Beef Stocks	15
3. Frozen Veal Stocks	16
4. Frozen Mutton and Lamb Stocks	16

TABLE DES MATIÈRES

	Page
Points saillants des stocks de viandes	5
Source et contenu	5
Tableau	
1. Stocks de viandes congelées en entreposage frigorifique:	
Canada	6
Provinces de l'Atlantique	7
Québec	8
Ontario	9
Manitoba	10
Saskatchewan	11
Alberta	12
Colombie-Britannique	13
2. Stocks de viandes congelées importées	14
3. Sommaire - Viandes congelées par sorte, Canada	14
Graphique	
1. Stocks de porc congelé	15
2. Stocks de boeuf congelé	15
3. Stocks de veau congelé	16
4. Stocks de mouton et agneau congelé	16



HIGHLIGHTS OF MEAT STOCKS

Total pork stocks this month are 7% above year ago levels and this increase is shown in almost all pork items. Total meat stocks are down 6% from a year ago.

Source and Content

This report contains data on the stocks of frozen meat held by meat packers and their sales' outlets, wholesale butchers, abattoirs and cold storage warehouses. Inventories are taken only at the wholesale level. Canned meat stocks are collected by the Manufacturing and Primary Industries Division of Statistics Canada.

Firms are required to report all stocks in their own establishment or in specially rented rooms elsewhere as at the opening of the first business day of the month. By a special arrangement, made with the industry through the Canadian Meat Council, the larger meat packers report total meat inventories regardless of where held. Cold storage warehouses are instructed not to report stocks held for these large packers.

Total Meat

Total frozen meat in cold storage at the opening of the first business day of the month of March amounted to 29 185 metric tonnes as compared with 28 934 tonnes last month and 30 882 tonnes a year ago.

Current stocks as a percentage of stocks at the same date last year are:

	Per cent
Pork	107
Beef	84
Veal	82
Mutton and lamb	139
Fancy meats	98

Note: Quantities in this publication are, and will continue to be, in S.I. units

The conversion factor is:

1 kg = 2.2046 lb.

POINTS SAILLANTS DES STOCKS DE VIANDES

On note une augmentation de 7% du total des stocks de porc de ce mois-ci comparativement au niveau d'il y a un an. Cette augmentation s'est fait sentir dans presque tous les produits du porc. Le total des stocks de viandes a diminué de 6% par rapport à l'an passé.

Source et contenu

Ce bulletin présente des données sur les stocks de viandes congelées détenus par les entreprises de conditionnement des viandes et leurs points de vente, par les bouchers-grossistes, les abattoirs et les entrepôts frigorifiques. L'inventaire se fait au niveau de la vente de gros seulement. Les renseignements sur les stocks de viandes en boîtes sont recueillis par la Division des industries manufacturières et primaires de Statistique Canada.

Les entreprises doivent déclarer tous les stocks qu'elles détiennent chez elles ou dans des endroits spécialement loués au premier jour d'affaires du mois. Par suite d'un arrangement spécial avec l'industrie, par l'entremise du Conseil des viandes du Canada, les grosses entreprises de conditionnement des viandes déclarent leurs stocks totaux où qu'ils soient détenus. Les entrepôts frigorifiques ont instruction de ne pas inscrire les stocks détenus pour le compte de ces grandes entreprises.

Total, viandes

Au premier jour d'affaires de mars il y avait en tout 29 185 tonnes métriques de viandes congelées dans les entrepôts frigorifiques contre 28 934 le mois dernier et 30 882 il y a un an.

La variation en pourcentage des stocks courants par rapport à ceux de l'année dernière est de:

	Pourcentage
Porc	107
Boeuf	84
Veau	82
Mouton et agneau	139
Abats	98

Nota: Les quantités dans cette publication sont et continueront d'être présentées uniquement en unités de mesure du S.I.

Le facteur utilisé est:

1 kg = 2.2046 liv.

TABLE 1. Stocks of Frozen Meat in Cold Storage

TABLEAU 1. Stocks de viandes congelées en entreposage frigorifique

Kind and classification	March 1, 1987P	February 1, 1987 ^F	March 1, 1986
Sorte et classification	1 ^{er} mars 1987P	1 ^{er} février 1987 ^F	1 ^{er} mars 1986
Canada			
metric - tonnes - métriques			
Pork - Porc:			
Hams - Jambons:			
9 kg and under - et moins	210	286	571
9-12 kg	317	327	200
12 kg and over - et plus	401	289	408
Backs (boneless and skinless) - Dos (désossés et écouennés)	851	661	625
Loins - Longes	487	346	266
Bellies - Flancs:			
5.5 kg and under - et moins	455	471	294
5.5 kg and over - et plus	145	103	86
Shoulders - Épaules	164	131	275
Butts - Socs	528	470	344
Picnics	469	333	211
Tenderloins - filets	108	104	118
Spare ribs - Côtes levées	539	333	732
Back ribs - Côtes levées de dos	178	111	511
Trimnings - Parures:			
80% and over, lean - et plus de maigre	898	853	761
80% and under - et moins	876	669	310
Skinless neck fat - Gras de cou écouenné	274	242	357
Unclassified - Non classé	2 710	2 472	2 370
Total	9 610	8 202	8 631
Beef - Boeuf:			
Bone in - Avec os	1 189	1 398	2 086
Boneless - Désossé	10 658	11 136	13 081
Total	11 847	12 535	15 167
Veal - Veau:			
Bone in - Avec os	151	87	128
Boneless - Désossé	387	473	423
Total	538	560	551
Mutton and lamb - Mouton et agneau:			
Carcasses and cuts - Carcasses et coupes	2 471	2 617	1 716
Fancy meats - Absts:			
Pork - Porc	1 069	1 064	1 382
Beef - Boeuf	3 426	3 703	3 069
Veal - Veau	68	123	186
Lamb - Agneau	155	130	179
Total	4 719	5 020	4 817
FROZEN MEAT - TOTAL - VIANDES CONGELÉES	29 185	28 934	30 882

TABLE 1. Stocks of Frozen Meat in Cold Storage - Continued

TABLEAU 1. Stocks de viandes congelées en entreposage frigorifique - suite

Kind and classification	March 1, 1987P	February 1, 1987P	March 1, 1986
Sorte et classification	1 ^{er} mars 1987P	1 ^{er} février 1987P	1 ^{er} mars 1986
Atlantic Provinces - Provinces de l'Atlantique			
metric - tonnes - métriques			
Pork - Porc:			
Hams - Jambons:			
9 kg and under - et moins)		
9-12 kg)	126	148
12 kg and over - et plus)		
Backs (boneless and skinless) - Dos (désossés et écrouennés)	(1)	(1)	(1)
Loins - Longes	27	39	35
Bellies - Flancs:			
5.5 kg and under - et moins)	(1)	(1)
5.5 kg and over - et plus)		
Shoulders - Épaules	22	23	87
Butts - Socs	32	22	19
Picnics	12	8	2
Tenderloins - Filets	(1)	(1)	(1)
Spare ribs - Côtes levées	43	18	41
Back ribs - Côtes levées de dos	(1)	(1)	(1)
Trimnings - Parures:			
80% and over, lean - et plus de maigre)	39	50
80% and under - et moins)		
Skinless neck fat - Gras de cou écrouenné	(1)	(1)	(1)
Unclassified - Non classé	124	114	114
Total	426	388	497
Beef - Boeuf:			
Bone in - Avec os	43	51	61
Boneless - Désossé	589	435	445
Total	632	486	506
Veal - Veau:			
Bone in - Avec os	(2)	(2)	(2)
Boneless - Désossé	(2)	(2)	(2)
Total	(2)	(2)	9
Mutton and lamb - Mouton et agneau:			
Carcasses and cuts - Carcasses et coupes	(2)	(2)	20
Fancy meats - Abats:			
Pork - Porc	(2)	(2)	(2)
Beef - Boeuf	59	72	107
Veal - Veau	(2)	(2)	(2)
Lamb - Agneau	(2)	(2)	-
Total	72	84	125
FROZEN MEAT - TOTAL - VIANDES CONGELÉES	1 203	1 046	1 157

See footnote(s) at end of Table 1.
Voir note(s) à la fin du tableau 1.

TABLE 1. Stocks of Frozen Meat in Cold Storage - Continued

TABLEAU 1. Stocks de viandes congelées en entreposage frigorifique - suite

Kind and classification	March 1, 1987P	February 1, 1987P	March 1, 1986
Sorte et classification	1 ^{er} mars 1987P	1 ^{er} février 1987P	1 ^{er} mars 1986
Québec			
metric - tonnes - métriques			
Pork - Porc:			
Hams - Jambons:			
9 kg and under - et moins	122	205)
9-12 kg	74) 69	()
12 kg and over - et plus	97)	()
Backs (boneless and skinless) - Dos (désossés et écouennés)	342	156	300
Loins - Longes	323	155	92
Bellies - Flancs:			
5.5 kg and under - et moins)		
5.5 kg and over - et plus) (1)	(1)	89
Shoulders - Épaules	38	48	105
Butts - Socs	270	(1)	154
Picnics	82	67	84
Tenderloins - Filets	52	42	52
Spare ribs - Côtes levées	249	104	252
Back ribs - Côtes levées de dos	61	54	208
Trimnings - Parures:			
80% and over, lean - et plus de maigre	375	279	323
80% and under - et moins	363	215	197
Skinless neck fat - Gras de cou écouenné	90	69	191
Unclassified - Non classé	1 116	977	870
Total	3 654	2 441	3 134
Beef - Boeuf:			
Bone in - Avec os	613	615	1 167
Boneless - Désossé	2 530	2 376	2 120
Total	3 143	2 991	3 287
Veal - Veau:			
Bone in - Avec os	35	61	60
Boneless - Désossé	172	163	211
Total	207	224	271
Mutton and lamb - Mouton et agneau:			
Carcasses and cuts - Carcasses et coupes	341	320	243
Fancy meats - Abats:			
Pork - Porc	408	454	409
Beef - Boeuf	1 082	1 267	1 027
Veal - Veau	(2)	55	(2)
Lamb - Agneau	(2)	125	(2)
Total	1 692	1 900	1 706
FROZEN MEAT - TOTAL - VIANDES CONGELÉES	9 037	7 877	8 640

See footnote(s) at end of Table 1.
Voir note(s) à la fin du tableau 1.

TABLE 1. Stocks of Frozen Meat in Cold Storage - Continued

TABLEAU 1. Stocks de viandes congelées en entreposage frigorifique - suite

Kind and classification	March 1, 1987 ^P	February 1, 1987 ^T	March 1, 1986
Sorte et classification	1 ^{er} mars 1987 ^P	1 ^{er} février 1987 ^T	1 ^{er} mars 1986
Ontario			
metric - tonnes - métriques			
Pork - Porc:			
Hams - Jambons:			
9 kg and under - et moins)))
9-12 kg			
12 kg and over - et plus			
	152	153	184
Backs (boneless and skinless) - Dos (désossés et écrouennés)	(1)	(1)	123
Loins - Longes	32	26	85
Bellies - Flancs:			
5.5 kg and under - et moins)))
5.5 kg and over - et plus			
	(1)	(1)	105
Shoulders - Épaules	74	40	81
Butts - Socs	50	47	52
Picnics	99	88	(1)
Tenderloins - Filets	(1)	(1)	(1)
Spare ribs - Côtes levées	69	68	260
Back ribs - Côtes levées de dos	12	15	211
Trimnings - Parures:			
80% and over, lean - et plus de maigre	213	228	194
80% and under - et moins	222	209	160
Skinless neck fat - Gras de cou écrouenné	(1)	(1)	73
Unclassified - Non classé	505	492	254
Total	1 427	1 367	1 781
Beef - Boeuf:			
Bone in - Avec os	167	96	302
Boneless - Désossé	5 150	5 740	7 845
Total	5 318	5 836	8 147
Veal - Veau:			
Bone in - Avec os	(2)	(2)	54
Boneless - Désossé	(2)	(2)	162
Total	174	261	216
Mutton and lamb - Mouton et agneau:			
Carcasses and cuts - Carcasses et coupes	1 768	1 970	1 269
Fancy meats - Abats:			
Pork - Porc	(2)	223	337
Beef - Boeuf	769	793	444
Veal - Veau	(2)	(2)	(2)
Lamb - Agneau	(2)	(2)	(2)
Total	988	1 027	802
FROZEN MEAT - TOTAL - VIANDES CONGELÉES	9 675	10 462	12 215

See Footnote(s) at end of Table 1.

Voir note(s) à la fin du tableau 1.

TABLE 1. Stocks of Frozen Meat in Cold Storage - Continued

TABLEAU 1. Stocks de viandes congelées en entreposage frigorifique - suite

Kind and classification	March 1, 1987P	February 1, 1987P	March 1, 1986
Sorte et classification	1 ^{er} mars 1987P	1 ^{er} février 1987P	1 ^{er} mars 1986
Manitoba			
metric - tonnes - métriques			
Pork - Porc:			
Hams - Jambons:			
9 kg and under - et moins)	301	250
9-12 kg			
12 kg and over - et plus			
Backs (boneless and skinless) - Dos (déossés et écrouennés)	27	(1)	56
Loins - Longes	15	60	17
Bellies - Flancs:			
5.5 kg and under - et moins)	82	99
5.5 kg and over - et plus			
Shoulders - Épaules	(1)	(1)	(1)
Butts - Socs	98	95	50
Picnics	120	47	(1)
Tenderloins - Filets	25	26	6
Spare ribs - Côtes levées	20	20	66
Back ribs - Côtes levées de dos	(1)	14	17
Trimnings - Parures:			
80% and over, lean - et plus de maigre)	93	156
80% and under - et moins			
Skinless neck fat - Gras de cou écrouenné	(1)	(1)	(1)
Unclassified - Non classé	761	834	448
Total	1 541	1 601	861
Beef - Boeuf:			
Bone in - Avec os	41	(2)	(2)
Boneless - Désossé	388	(2)	(2)
Total	429	455	487
Veal - Veau:			
Bone in - Avec	(2)	(2)	-
Boneless - Désossé	(2)	(2)	(2)
Total	(2)	(2)	(2)
Mutton and lamb - Mouton et agneau:			
Carcasses and cuts - Carcasses et coupes	(2)	(2)	(2)
Fancy meats - Abats:			
Pork - Porc	243	205	227
Beef - Boeuf	220	230	225
Veal - Veau	-	-	-
Lamb - Agneau	-	-	-
Total	463	435	452
FROZEN MEAT - TOTAL - VIANDES CONGELÉES	2 521	2 557	1 849

See footnote(s) at end of Table 1.

Voir note(s) à la fin du tableau 1.

TABLE 1. Stocks of Frozen Meat in Cold Storage - Continued

TABLEAU 1. Stocks de viandes congelées en entreposage frigorifique - suite

Kind and classification	March 1, 1987P	February 1, 1987P	March 1, 1986
Sorte et classification	1er mars 1987P	1er février 1987P	1er mars 1986
Saskatchewan			
metric - tonnes - métriques			
Pork - Porc:			
Hams - Jambons:			
9 kg and under - et moins)		
9-12 kg)	15	307
12 kg and over - et plus)		
Backs (boneless and akinless) - Dos (désossés et écouennés)	168	154	56
Loins - Longes	21	17	15
Bellies - Flancs:			
5.5 kg and under - et moins	267	267) 62
5.5 kg and over - et plus	26	26)
Shoulders - Épaules	-	-	-
Butts - Socs	(1)	(1)	26
Picnics	(1)	(1)	14
Tenderloins - Filets	(1)	16	16
Spare ribs - Côtes levées	7	5	2
Back ribs - Côtes levées de dos	10	10	4
Trimnings - Parures:			
80% and over, lean - et plus de maigre	23	(1)	12
80% and under - et moins	38	(1)	9
Skinless neck fat - Gras de cou écouenné	(1)	(1)	(1)
Unclassified - Non classé	118	160	400
Total	693	670	924
Beef - Boeuf:			
Bone in - Avec os	29	29	32
Boneless - Désossé	124	206	340
Total	153	235	372
Veal - Veau:			
Bone in - Avec os	(2)	-	(2)
Boneless - Désossé	(2)	(2)	(2)
Total	(2)	(2)	(2)
Mutton and lamb - Mouton et agneau:			
Carcasses and cuts - Carcasses et coupes	(2)	(2)	(2)
Fancy meats - Abats:			
Pork - Porc	36	36	114
Beef - Boeuf	166	177	192
Veal - Veau	-	-	-
Lamb - Agneau	-	-	-
Total	202	213	306
FROZEN MEAT - TOTAL - VIANDES CONGELÉES	1 145	1 121	1 605

See footnote(s) at end of Table 1.

Voir note(s) à la fin du tableau 1.

TABLE 1. Stocks of Frozen Meat in Cold Storage - Continued

TABLEAU 1. Stocks de viandes congelées en entreposage frigorifique - suite

Kind and classification	March 1, 1987P	February 1, 1987 ^r	March 1, 1986
Sorte et classification	1 ^{er} mars 1987P	1 ^{er} février 1987 ^r	1 ^{er} mars 1986
Alberta			
metric - tonnes - métriques			
Pork - Porc:			
Hams - Jambons:			
9 kg and under - et moins)		
9-12 kg) (1)	(1)	181
12 kg and over - et plus)		
Backs (boneless and skinless) - Dos (désossés et écouennés)	(1)	65	(1)
Loins - Longes	49	34	(1)
Bellies - Flancs:			
5.5 kg and under - et moins	(1)	(1)	(1)
5.5 kg and over - et plus			
Shoulders - Épaules	(1)	(1)	(1)
Butts - Socs	44	42	(1)
Picnics	(1)	(1)	(1)
Tenderloins - Filets	3	8	(1)
Spare ribs - Côtes levées	106	84	43
Back ribs - Côtes levées de dos	(1)	8	11
Trimnings - Parures:			
80% and over, lean - et plus de maigre) 98	44	63
80% and under - et moins)		
Skinless neck fat - Gras de cou écouenné	(1)	(1)	(1)
Unclassified - Non classé	658	608	159
Total	959	896	457
Beef - Boeuf:			
Bone in - Avec os	229	506) 1 614
Boneless - Désossé	1 362	1 409)
Total	1 591	1 915	1 614
Veal - Veau:			
Bone in - Avec os	(2)	(2)	(2)
Boneless - Désossé	(2)	(2)	(2)
Total	29	39	37
Mutton and lamb - Mouton et agneau:			
Carcasses and cuts - Carcasses et coupes	139	130	98
Fancy meats - Abats:			
Pork - Porc	(2)	96	(2)
Beef - Boeuf	787	817	720
Veal - Veau	(2)	(2)	(2)
Lamb - Agneau	(2)	(2)	(2)
Total	914	962	1 015
FROZEN MEAT - TOTAL - VIANDES CONGELÉES	3 632	3 940	3 221

See footnote(s) at end of Table 1.
Voir note(s) à la fin du tableau 1.

TABLE 1. Stocks of Frozen Meat in Cold Storage - Concluded

TABLEAU 1. Stocks de viandes congelées en entreposage frigorifique - fin

Kind and classification	March 1, 1987P	February 1, 1987P	March 1, 1986
Sorte et classification	1 ^{er} mars 1987P	1 ^{er} février 1987P	1 ^{er} mars 1986
British Columbia - Colombie-Britannique			
metric - tonnes - métriques			
Pork - Porc:			
Hams - Jambons:			
9 kg and under - et moins)		
9-12 kg) 35	77	79
12 kg and over - et plus)		
Backs (boneless and skinless) - Dos (désossés et écouennés)	(1)	(1)	(1)
Loins - Longes	20	14	11
Bellies - Flancs:			
5.5 kg and under - et moins)		
5.5 kg and over - et plus) 80	(1)	(1)
Shoulders - Épaules	-	(1)	-
Butta - Socs	31	26	37
Picnics	(1)	(1)	60
Tenderloins - Filets	2	(1)	(1)
Spare ribs - Côtes levées	46	34	68
Back ribs - Côtes levées de dos	10	9	57
Trimnings - Parures:			
80% and over, lean - et plus de maigre)		
80% and under - et moins) 311	291	171
Skinless neck fat - Gras de cou écouenné	37	25	36
Unclassified - Non classé	338	364	460
Total	910	839	978
Beef - Boeuf:			
Bone in - Avec os	68	70	35
Boneless - Désossé	514	547	718
Total	582	617	754
Veal - Veau:			
Bone in - Avec os	(2)	(2)	(2)
Boneless - Désossé	(2)	(2)	(2)
Total	7	(2)	(2)
Mutton and lamb - Mouton et agneau:			
Carcaasses and cuts - Carcaasses et coupes	86	(2)	(2)
Fancy meats - Abats:			
Pork - Porc	32	(2)	(2)
Beef - Boeuf	343	347	353
Veal - Veau	(2)	(2)	(2)
Lamb - Agneau	(2)	(2)	(2)
Total	388	399	411
FROZEN MEAT - TOTAL - VIANDES CONGELÉES	1 973	1 931	2 195

(1) Included in unclassified.

(1) Inclus sous la rubrique "non classé".

(2) Omitted to avoid disclosing individual company operations, included in totals.

(2) Chiffres omis pour garantir le secret des renseignements individuels; ces données sont toutefois comprises dans les totaux.

TABLE 2. Stocks of Frozen Imported Meat

TABLEAU 2. Stocks de viandes congelées importées

Kind and classification	March 1, 1987 ^P	February 1, 1987 ^F	March 1, 1986
Sorte et classification	1 ^{er} mars 1987 ^P	1 ^{er} février 1987 ^F	1 ^{er} mars 1986
metric - tonnes - métriques			
Beef - Boeuf:			
Bone in - Avec os	113	105	219
Boneless - Désossé	4 241	4 371	5 131
Veal - Veau:			
Bone in - Avec os	(1)	(1)	(1)
Boneless - Désossé	(1)	(1)	(1)
Mutton - Mouton	276	260	421
Lamb - Agneau	2 109	2 262	1 242
Total	6 940	7 283	7 275

(1) Omitted to avoid disclosing individual company operations, included in totals.

(1) Chiffres omis pour garantir le secret des renseignements individuels; ces données sont toutefois comprises dans les totaux.

TABLE 3. Summary - Frozen Meat Stocks by Kind, Canada(1)

TABLEAU 3. Sommaire - Viandes congelées par sorte, Canada(1)

Kind	March 1, 1987 ^P	February 1, 1987 ^F	March 1, 1986
Sorte	1 ^{er} mars 1987 ^P	1 ^{er} février 1987 ^F	1 ^{er} mars 1986
metric - tonnes - métriques			
Pork - Porc	10 679	9 266	10 013
Beef - Boeuf	15 274	16 238	18 236
Veal - Veau	606	683	737
Mutton and lamb - Mouton et agneau	2 626	2 747	1 895
Total	29 185	28 934	30 882

(1) Includes fancy meats.

(1) Les stocks d'abats sont inclus.

Chart — 1

Frozen Pork: March 1st Stocks, Canada, 1965-1987
 Porc congelé: Stocks au 1^{er} mars, Canada, 1965-1987

Graphique — 1



Chart — 2

Frozen Beef: March 1st Stocks, Canada, 1965-1987
 Boeuf congelé: Stocks au 1^{er} mars, Canada, 1965-1987

Graphique — 2



Statistics Canada Library
Bibliothèque Statistique Canada



1010054552

Chart — 3
Frozen Veal: March 1st Stocks, Canada, 1965-1987
Veau congelé: Stocks au 1^{er} mars, Canada, 1965-1987

Graphique — 3

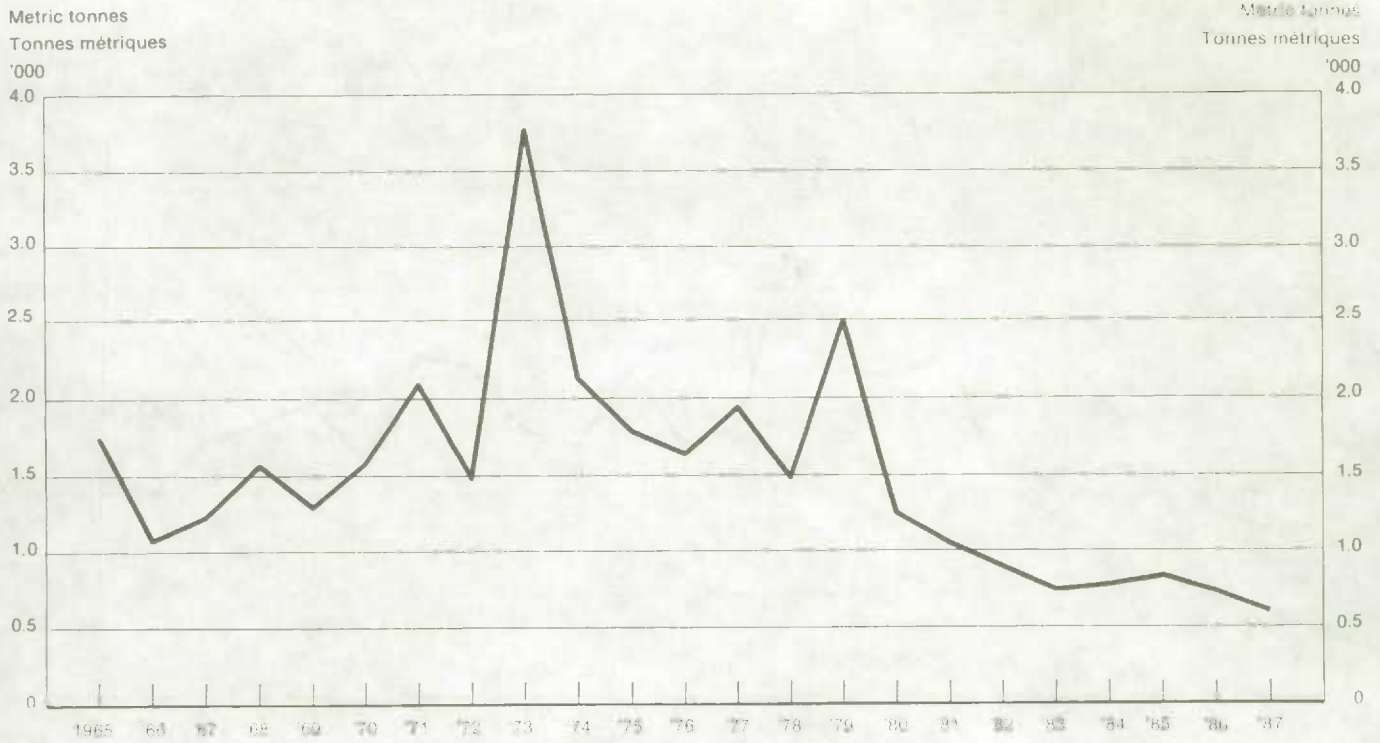


Chart — 4
Frozen Mutton and lamb: March 1st Stocks, Canada, 1965-1987
Mouton et agneau congelé: Stocks au 1^{er} mars, Canada, 1965-1987

Graphique — 4

