


Stocks of frozen meat products

April 1987

Stocks de viandes congelées

Avril 1987



Data in Many Forms...

Statistics Canada disseminates data in a variety of forms. In addition to publications, both standard and special tabulations are offered on computer print-outs, microfiche and microfilm, and magnetic tapes. Maps and other geographic reference materials are available for some types of data. Direct access to aggregated information is possible through CANSIM, Statistics Canada's machine-readable data base and retrieval system.

How to Obtain More Information

Inquiries about this publication and related statistics or services should be directed to:

Livestock and Animal Products Section,
Agriculture/Natural Resources Division,

Statistics Canada, Ottawa, K1A 0T6 (Telephone: 990-8714) or to the Statistics Canada reference centre in:

St. John's (772-4073)	Sturgeon Falls (753-4888)
Halifax (426-5331)	Winnipeg (949-4020)
Truro (893-7251)	Regina (780-5405)
Montréal (283-5725)	Edmonton (420-3027)
Ottawa (990-8116)	Vancouver (666-3691)
Toronto (973-6586)	

Toll-free access is provided in all provinces and territories, for users who reside outside the local dialing area of any of the regional reference centres.

Newfoundland and Labrador	1-800-563-4255
Nova Scotia, New Brunswick and Prince Edward Island	1-800-565-7192
Quebec	1-800-361-2831
Ontario	1-800-268-1151
Manitoba	1-800-282-8006
Saskatchewan	1-800-667-7164
Alberta	1-800-222-6400
British Columbia (South and Central)	1-800-663-1551
Yukon and Northern B.C. (area served by NorthwTel Inc.)	Zenith 0-8913
Northwest Territories (area served by NorthwTel Inc.)	Call collect 403-420-2011

How to Order Publications

This and other Statistics Canada publications may be purchased from local authorized agents and other community bookstores, through the local Statistics Canada offices, or by mail order to Publication Sales, Statistics Canada, Ottawa, K1A 0T6.

1(613)993-7276

Toronto
Credit card only (973-8018)

Des données sous plusieurs formes...

Statistique Canada diffuse les données sous formes diverses. Outre les publications, des totalisations habituelles et spéciales sont offertes sur imprimés d'ordinateur, sur microfiches et microfilms et sur bandes magnétiques. Des cartes et d'autres documents de référence géographique sont disponibles pour certaines sortes de données. L'accès direct à des données agrégées est possible par le truchement de CANSIM, la base de données ordiolingué et le système d'extraction de Statistique Canada.

Comment obtenir d'autres renseignements

Toutes demandes de renseignements au sujet de cette publication ou de statistiques et services connexes doivent être adressées à:

Section du bétail et des produits d'origine animale,
Division de l'agriculture/ressources naturelles,

Statistique Canada, Ottawa, K1A 0T6 (téléphone: 990-8714) ou au centre de consultation de Statistique Canada à:

St. John's (772-4073)	Sturgeon Falls (753-4888)
Halifax (426-5331)	Winnipeg (949-4020)
Truro (893-7251)	Regina (780-5405)
Montréal (283-5725)	Edmonton (420-3027)
Ottawa (990-8116)	Vancouver (666-3691)
Toronto (973-6586)	

Un service d'appel interurbain sans frais est offert, dans toutes les provinces et dans les territoires, aux utilisateurs qui habitent à l'extérieur des zones de communication locale des centres régionaux de consultation.

Terre-Neuve et Labrador	1-800-563-4255
Nouvelle-Écosse, Nouveau-Brunswick et Île-du-Prince-Édouard	1-800-565-7192
Québec	1-800-361-2831
Ontario	1-800-268-1151
Manitoba	1-800-282-8006
Saskatchewan	1-800-667-7164
Alberta	1-800-222-6400
Colombie-Britannique (sud et centrale)	1-800-663-1551
Yukon et nord de la C.-B. (territoire desservi par la NorthwTel Inc.)	Zénith 0-8913
Territoires du Nord-Ouest (territoire desservi par la NorthwTel Inc.)	Appelez à frais virés au 403-420-2011

Comment commander les publications

On peut se procurer cette publication et les autres publications de Statistique Canada auprès des agents autorisés et des autres librairies locales, par l'entremise des bureaux locaux de Statistique Canada, ou en écrivant à la Section des ventes des publications, Statistique Canada, Ottawa, K1A 0T6.

1(613)993-7276

Toronto
Carte de crédit seulement (973-8018)

Statistics Canada

Agriculture/Natural Resources Division
Livestock and Animal Products Section

**Stocks of
frozen meat
products**

April 1987

Statistique Canada

Division de l'agriculture/ressources naturelles
Section du bétail et des produits d'origine animale

**Stocks
de viandes
congelées**

Avril 1987

Published under the authority of
the Minister of Supply and
Services Canada

© Minister of Supply
and Services Canada 1987

May 1987
4-3103-507

Price: Canada, \$10.00, \$100.00 a year
Other Countries, \$11.00, \$110.00 a year

Payment to be made in Canadian funds or equivalent

Catalogue 32-012, Vol. 70, No. 4

ISSN 0703-7333

Ottawa

Publication autorisée par
le ministre des Approvisionnements et
Services Canada

© Ministre des Approvisionnements
et Services Canada 1987

Mai 1987
4-3103-507

Prix: Canada, \$10.00, \$100.00 par année
Autres pays, \$11.00, \$110.00 par année

Paiement en dollars canadiens ou l'équivalent

Catalogue 32-012, vol. 70, n° 4

ISSN 0703-7333

Ottawa

SYMBOLS

The following standard symbols are used in Statistics Canada publications:

- .. figures not available.
- ... figures not appropriate or not applicable.
- nil or zero.
- amount too small to be expressed.
- P preliminary figures.
- r revised figures.
- x confidential to meet secrecy requirements of the Statistics Act.

This publication was prepared under the direction of:

- **Helen Fitzgerald-McDonald**, Chief
Livestock and Animal Products Section
- **Peter Beerstecher**, Project Manager
Animal Products Unit
- **Dave Burroughs**, Analyst
Animal Products Unit

Please contact us if you would like to receive this information via **ENVOY 100** or a similar electronic messaging system by calling 613-990-8714.

SIGNES CONVENTIONNELS

Les signes conventionnels suivants sont employés uniformément dans les publications de Statistique Canada:

- .. nombres indisponibles.
- ... n'ayant pas lieu de figurer.
- néant ou zéro.
- nombres infimes.
- P nombres provisoires.
- r nombres rectifiés.
- x confidentiel en vertu des dispositions de la Loi sur la statistique relatives au secret.

Cette publication a été rédigée sous la direction de:

- **Helen Fitzgerald-McDonald**, chef
Section du bétail et des produits d'origine animale
- **Peter Beerstecher**, chargé de projet des produits d'origine animale
- **Dave Burroughs**, analyste
Sous-section des produits d'origine animale

Si vous désirez recevoir cette information via **ENVOY 100** ou un système de message électronique semblable, s'il-vous-plaît nous le faire savoir en téléphonant 613-990-8714.

TABLE OF CONTENTS

	Page
Highlights of Meat Stocks	5
Source and Content	5
Table	
1. Stocks of Frozen Meat in Cold Storage:	
Canada	6
Atlantic Provinces	7
Quebec	8
Ontario	9
Manitoba	10
Saskatchewan	11
Alberta	12
British Columbia	13
2. Stocks of Frozen Imported Meat	14
3. Summary - Frozen Meat Stocks by Kind, Canada	14
Chart	
1. Frozen Pork Stocks	15
2. Frozen Beef Stocks	15
3. Frozen Veal Stocks	16
4. Frozen Mutton and Lamb Stocks	16

TABLE DES MATIÈRES

	Page
Points saillants des stocks de viandes	5
Source et contenu	5
Tableau	
1. Stocks de viandes congelées en entreposage frigorifique:	
Canada	6
Provinces de l'Atlantique	7
Québec	8
Ontario	9
Manitoba	10
Saskatchewan	11
Alberta	12
Colombie-Britannique	13
2. Stocks de viandes congelées importées	14
3. Sommaire - Viandes congelées par sorte, Canada	14
Graphique	
1. Stocks de porc congelé	15
2. Stocks de boeuf congelé	15
3. Stocks de veau congelé	16
4. Stocks de mouton et agneau congelé	16

HIGHLIGHTS OF MEAT STOCKS

Boneless veal at the Canada level is showing an 80.9% increase over last month with the increases appearing in Quebec and Ontario. For Canada as a whole, pork shoulder butts are showing a 48% decrease over last month's level. This statistic should be interpreted with caution as the decline is due mainly to the suppression of the Quebec figures for confidentiality reasons.

Source and Content

This report contains data on the stocks of frozen meat held by meat packers and their sales' outlets, wholesale butchers, abattoirs and cold storage warehouses. Inventories are taken only at the wholesale level. Canned meat stocks are collected by the Manufacturing and Primary Industries Division of Statistics Canada.

Firms are required to report all stocks in their own establishment or in specially rented rooms elsewhere as at the opening of the first business day of the month. By a special arrangement, made with the industry through the Canadian Meat Council, the larger meat packers report total meat inventories regardless of where held. Cold storage warehouses are instructed not to report stocks held for these large packers.

Total Meat

Total frozen meat in cold storage at the opening of the first business day of the month of April amounted to 29 493 metric tonnes as compared with 30 490 tonnes last month and 31 262 tonnes a year ago.

Current stocks as a percentage of stocks at the same date last year are:

	Per cent
Pork	94
Beef	87
Veal	154
Mutton and lamb	138
Fancy meats	99

Note: Quantities in this publication are, and will continue to be, in S.I. units

The conversion factor is:

1 kg = 2.2046 lb.

POINTS SAILLANTS DES STOCKS DE VIANDES

On a observé, au niveau du Canada, une augmentation de 80.9% des stocks de veau désossé comparativement au mois précédent. Cette hausse touche principalement le Québec et l'Ontario. Les données sur les socs d'épaules de porc, au niveau canadien, ont diminué d'une façon notable, soit de 48% par rapport au mois précédent. Ceci est dû principalement à l'exclusion du Québec pour des raisons de confidentialité.

Source et contenu

Ce bulletin présente des données sur les stocks de viandes congelées détenus par les entreprises de conditionnement des viandes et leurs points de vente, par les bouchers-grossistes, les abattoirs et les entrepôts frigorifiques. L'inventaire se fait au niveau de la vente de gros seulement. Les renseignements sur les stocks de viandes en boîtes sont recueillis par la Division des industries manufacturières et primaires de Statistique Canada.

Les entreprises doivent déclarer tous les stocks qu'elles détiennent chez elles ou dans des endroits spécialement loués au premier jour d'affaires du mois. Par suite d'un arrangement spécial avec l'industrie, par l'entremise du Conseil des viandes du Canada, les grosses entreprises de conditionnement des viandes déclarent leurs stocks totaux où qu'ils soient détenus. Les entrepôts frigorifiques ont instruction de ne pas inscrire les stocks détenus pour le compte de ces grandes entreprises.

Total, viandes

Au premier jour d'affaires d'avril il y avait en tout 29 493 tonnes métriques de viandes congelées dans les entrepôts frigorifiques contre 30 490 le mois dernier et 31 262 il y a un an.

Stocks courants comme au pourcentage des stocks à la même date l'année dernière sont:

	Pourcentage
Porc	94
Boeuf	87
Veau	154
Mouton et agneau	138
Abats	99

Note: Les quantités dans cette publication sont et continueront d'être présentées uniquement en unités de mesure du S.I.

Le facteur utilisé est:

1 kg = 2.2046 liv.

TABLE 1. Stocks of Frozen Meat in Cold Storage

TABLEAU 1. Stocks de viandes congelées en entreposage frigorifique

Kind and classification	April 1, 1987P	March 1, 1987 ^r	April 1, 1986
Sorte et classification	1 ^{er} avril 1987P	1 ^{er} mars 1987 ^r	1 ^{er} avril 1986
Canada			
metric - tonnes - métriques			
Pork - Porc:			
Hams - Jambons:			
9 kg and under - et moins	191	224	619
9-12 kg	111	190	218
12 kg and over - et plus	567	532	319
Backs (boneless and skinless) - Dos (désossés et écouennés)	888	949	597
Loins - Longes	530	502	214
Bellies - Flancs:			
5.5 kg and under - et moins	640	544	439
5.5 kg and over - et plus	224	180	151
Shoulders - Épaules	168	168	282
Butts - Socs	267	513	586
Picnics	468	446	291
Tenderloins - Filets	119	120	154
Spare ribs - Côtes levées	679	569	845
Back ribs - Côtes levées de dos	238	198	567
Trimnings - Parures:			
80% and over, lean - et plus de maigre	964	974	923
80% and under - et moins	864	972	504
Skinless neck fat - Gras de cou écouenné	258	260	386
Unclassified - Non classé	2 522	2 692	2 574
Total	9 697	10 034	9 668
Beef - Boeuf:			
Bone in - Avec os	1 352	1 614	1 930
Boneless - Désossé	10 096	10 755	12 197
Total	11 448	12 369	14 127
Veal - Veau:			
Bone in - Avec os	184	163	55
Boneless - Désossé	635	351	329
Total	820	514	383
Mutton and lamb - Mouton et agneau:			
Carcasses and cuts - Carcasses et coupes	2 726	2 492	2 018
Fancy meats - Abats:			
Pork - Porc	1 191	1 132	1 953
Beef - Boeuf	3 320	3 674	2 792
Veal - Veau	63	91	189
Lamb - Agneau	228	185	131
Total	4 802	5 082	5 065
FROZEN MEAT - TOTAL - VIANDES CONGELÉES	29 493	30 490	31 262

TABLE 1. Stocks of Frozen Meat in Cold Storage - Continued

TABLEAU 1. Stocks de viandes congelées en entreposage frigorifique - suite

Kind and classification	April 1, 1987 ^P	March 1, 1987 ^R	April 1, 1986
Sorte et classification	1 ^{er} avril 1987 ^P	1 ^{er} mars 1987 ^R	1 ^{er} avril 1986
Atlantic Provinces - Provinces de l'Atlantique			
metric - tonnes - métriques			
Pork - Porc:			
Hams - Jambons:			
9 kg and under - et moins)		
9-12 kg)		
12 kg and over - et plus)	84	136
			47
Backs (boneless and skinless) - Dos (désossés et écouennés)	(1)	(1)	(1)
Loins - Longes	29	27	22
Bellies - Flancs:			
5.5 kg and under - et moins)		
5.5 kg and over - et plus)	(1)	(1)
Shoulders - Épaules	39	41	(1)
Butts - Socs	27	45	14
Picnics	6	9	6
Tenderloins - Filets	(1)	(1)	(1)
Spare ribs - Côtes levées	36	44	33
Back ribs - Côtes levées de dos	(1)	(1)	(1)
Trimnings - Parures:			
80% and over, lean - et plus de maigre)		
80% and under - et moins)	36	37
			45
Skinless neck fat - Gras de cou écouenné	(1)	(1)	(1)
Unclassified - Non classé	140	145	274
Total	398	482	438
Beef - Boeuf:			
Bone in - Avec os	35	37	46
Boneless - Désossé	411	598	426
Total	446	635	472
Veal - Veau:			
Bone in - Avec os	(2)	(2)	(2)
Boneless - Désossé	(2)	(2)	(2)
Total	(2)	6	5
Mutton and lamb - Mouton et agneau:			
Carcasses and cuts - Carcasses et coupes	(2)	63	54
Fancy meats - Abats:			
Pork - Porc	(2)	(2)	23
Beef - Boeuf	56	69	122
Veal - Veau	(2)	(2)	-
Lamb - Agneau	(2)	(2)	-
Total	68	84	145
FROZEN MEAT - TOTAL - VIANDES CONGELÉES	970	1 270	1 115

See footnote(s) at end of Table 1.

Voir note(s) à la fin du tableau 1.

TABLE 1. Stocks of Frozen Meat in Cold Storage - Continued

TABLEAU 1. Stocks de viandes congelées en entreposage frigorifique - suite

Kind and classification	April 1, 1987P	March 1, 1987P	April 1, 1986
Sorte et classification	1 ^{er} avril 1987P	1 ^{er} mars 1987P	1 ^{er} avril 1986
Québec			
metric - tonne - métriques			
Pork - Porc:			
Hams - Jambons:			
9 kg and under - et moins)	(125)
9-12 kg)	182 (74) 188
12 kg and over - et plus)	(97)
Backs (boneless and skinless) - Dos (désossés et écouennés)	290	343	295
Loins - Longes	330	322	61
Bellies - Flancs:			
5.5 kg and under - et moins)	47	23	89
5.5 kg and over - et plus))		
Shoulders - Épaules	31	39	87
Butts - Socs	(1)	269	158
Picnics	64	78	84
Tenderloins - Filets	42	51	53
Spare ribs - Côtes levées	255	251	214
Back ribs - Côtes levées de dos	51	61	210
Trimnings - Parures:			
80% and over, lean - et plus de maigre	299	384	379
80% and under - et moins	317	384	159
Skinless neck fat - Gras de cou écouanné	(1)	90	195
Unclassified - Non classé	1 116	1 091	880
Total	3 025	3 682	3 052
Beef - Boeuf:			
Bone in - Avec os	444	769	977
Boneless - Désossé	1 799	2 664	2 930
Total	2 243	3 433	3 907
Veal - Veau:			
Bone in - Avec os	59	51	31
Boneless - Désossé	230	135	152
Total	289	187	183
Mutton and lamb - Mouton et agneau:			
Carcasses and cuts - Carcasses et coupes	112	352	277
Fancy meats - Abats:			
Pork - Porc	379	408	550
Beef - Boeuf	824	1 050	999
Veal - Veau	(2)	(2)	(2)
Lamb - Agneau	(2)	(2)	(2)
Total	1 410	1 659	1 765
FROZEN MEAT - TOTAL - VIANDES CONGELÉES	7 079	9 313	9 184

See footnote(s) at end of Table 1.

Voir note(s) à la fin du tableau 1.

TABLE 1. Stocks of Frozen Meat in Cold Storage - Continued

TABLEAU 1. Stocks de viandes congelées en entreposage frigorifique - suite

Kind and classification	April 1, 1987P	March 1, 1987 ^r	April 1, 1986
Sorte et classification	1 ^{er} avril 1987P	1 ^{er} mars 1987 ^r	1 ^{er} avril 1986
Ontario			
metric - tonnes - métriques			
Pork - Porc:			
Hams - Jambons:			
9 kg and under - et moins)		
9-12 kg)	150	179
12 kg and over - et plus)		
Backs (boneless and skinless) - Dos (désossés et écrouennés)	(1)	(1)	94
Loins - Longes	61	57	73
Bellies - Flancs:			
5.5 kg and under - et moins)		
5.5 kg and over - et plus)	323	(1)
Shoulders - Épaules	(1)	(1)	65
Butts - Socs	20	10	71
Picnics	128	66	(1)
Tenderloins - Filets	9	10	53
Spare ribs - Côtes levées	103	76	256
Back ribs - Côtes levées de dos	(1)	12	237
Trimnings - Parures:			
30% and over, lean - et plus de maigre	183	173	227
30% and under - et moins	272	299	144
Skinless neck fat - Gras de cou écrouenné	(1)	(1)	79
Unclassified - Non classé	576	483	352
Total	2 078	1 659	1 832
Beef - Boeuf:			
Bone in - Avec os	182	185	292
Boneless - Désossé	5 866	5 127	6 175
Total	6 048	5 313	6 467
Veal - Veau:			
Bone in - Avec os	(2)	(2)	13
Boneless - Désossé	(2)	(2)	129
Total	384	174	142
Mutton and lamb - Mouton et agneau:			
Carcasses and cuts - Carcasses et coupes	2 273	1 775	1 466
Fancy meats - Abats:			
Pork - Porc	193	242	456
Beef - Boeuf	(2)	(2)	459
Veal - Veau	(2)	(2)	(2)
Lamb - Agneau	(2)	(2)	(2)
Total	1 193	1 209	946
FROZEN MEAT - TOTAL - VIANDES CONGELÉES	11 977	10 130	10 652

See footnote(s) at end of Table 1.
Voir note(s) à la fin du tableau 1.

TABLE 1. Stocks of Frozen Meat in Cold Storage - Continued

TABLEAU 1. Stocks de viandes congelées en entreposage frigorifique - suite

Kind and classification	April 1, 1987 ^P	March 1, 1987 ^F	April 1, 1986
Sorte et classification	1 ^{er} avril 1987 ^P	1 ^{er} mars 1987 ^F	1 ^{er} avril 1986
Manitoba			
metric - tonnes - métriques			
Pork - Porc:			
Hams - Jambons:			
9 kg and under - et moins)		
9-12 kg) 301	301	103
12 kg and over - et plus)		
Backs (boneless and skinless) - Dos (désossés et écrouennés)	27	27	(1)
Loins - Longes	15	15	(1)
Bellies - Flancs:			
5.5 kg and under - et moins)		
5.5 kg and over - et plus) 97	82	93
Shoulders - Épaules	(1)	(1)	(1)
Butts - Socs	98	98	52
Picnics	120	120	56
Tenderloins - Filets	25	25	7
Spare ribs - Côtes levées	21	22	87
Back ribs - Côtes levées de dos	33	(1)	20
Trimnings - Parures:			
80% and over, lean - et plus de maigre)		
80% and under - et moins) 94	93	127
Skinless neck fat - Gras de cou écrouenné			
Unclassified - Non classé	(1)	(1)	(1)
	729	762	667
Total	1 561	1 545	1 213
Beef - Boeuf:			
Bone in - Avec os)		
Boneless - Désossé) 434	434	(2)
			(2)
Total	434	434	462
Veal - Veau:			
Bone in - Avec	(2)	(2)	(2)
Boneless - Désossé	(2)	(2)	(2)
Total	(2)	(2)	(2)
Mutton and lamb - Mouton et agneau:			
Carcasses and cuts - Carcasses et coupes	(2)	(2)	(2)
Fancy meats - Abats:			
Pork - Porc	243	243	242
Beef - Boeuf	220	220	279
Veal - Veau	-	-	-
Lamb - Agneau	-	-	-
Total	463	463	522
FROZEN MEAT - TOTAL - VIANDES CONGELÉES	2 538	2 523	2 237

See footnote(s) at end of Table 1.
Voir note(s) à la fin du tableau 1.

TABLE 1. Stocks of Frozen Meat in Cold Storage - Continued

TABLEAU 1. Stocks de viandes congelées en entreposage frigorifique - suite

Kind and classification	April 1, 1987 ^P	March 1, 1987 ^T	April 1, 1986
Sorte et classification	1 ^{er} avril 1987 ^P	1 ^{er} mars 1987 ^T	1 ^{er} avril 1986
Saskatchewan			
metric - tonnes - métriques			
Pork - Porc:			
Hams - Jambons:			
9 kg and under - et moins)			
9-12 kg)	11	11	428
12 kg and over - et plus)			
Backs (boneless and skinless) - Dos (déossés et écrouennés)	284	284	64
Loins - Longes	6	6	9
Bellies - Flancs:			
5.5 kg and under - et moins	86	86) 225
5.5 kg and over - et plus	38	38)
Shoulders - Épaules	-	-	-
Butts - Socs	(1)	(1)	238
Picnics	-	(1)	54
Tenderloins - Filets	27	(1)	16
Spare ribs - Côtes levées	21	21	28
Back ribs - Côtes levées de dos	3	3	15
Trimmings - Parures:			
80% and over, lean - et plus de maigre	155	154	57
80% and under - et moins	39	39	41
Skinless neck fat - Gras de cou écrouenné	(1)	(1)	(1)
Unclassified - Non classé	50	77	368
Total	721	720	1 542
Beef - Boeuf:			
Bone in - Avec os)	161	(31	29
Boneless - Désossé)		(129	334
Total	161	160	364
Veal - Veau:			
Bone in - Avec os	(2)	(2)	(2)
Boneless - Désossé	(2)	(2)	(2)
Total	(2)	(2)	(2)
Mutton and lamb - Mouton et agneau:			
Carcasses and cuts - Carcasses et coupes	(2)	(2)	(2)
Fancy meats - Abats:			
Pork - Porc	61	61	126
Beef - Boeuf	174	174	283
Veal - Veau	-	-	-
Lamb - Agneau	-	-	-
Total	235	235	410
FROZEN MEAT - TOTAL - VIANDES CONGELÉES	1 215	1 213	2 317

See footnote(s) at end of Table 1.
Voir note(s) à la fin du tableau 1.

TABLE 1. Stocks of Frozen Meat in Cold Storage - Continued

TABLEAU 1. Stocks de viandes congelées en entreposage frigorifique - suite

Kind and classification	April 1, 1987P	March 1, 1987 ^r	April 1, 1986
Sorte et classification	1 ^{er} avril 1987P	1 ^{er} mars 1987 ^r	1 ^{er} avril 1986
Alberta			
metric - tonnes - métriques			
Pork - Porc:			
Hams - Jambons:			
9 kg and under - et moins)		
9-12 kg) (1)	(1)	165
12 kg and over - et plus)		
Backs (boneless and skinless) - Dos (désossés et écouennés)	57	72	(1)
Loins - Longes	63	49	24
Bellies - Flancs:			
5.5 kg and under - et moins	(1)	(1)	69
5.5 kg and over - et plus			
Shoulders - Épaules	(1)	(1)	(1)
Butts - Socs	51	59	(1)
Picnics	(1)	121	(1)
Tenderloins - Filets	4	4	1
Spare ribs - Côtes levées	158	100	100
Back ribs - Côtes levées de dos	24	63	5
Trimnings - Parures:			
80% and over, lean - et plus de maigre)		
80% and under - et moins) 150	103	42
Skinless neck fat - Gras de cou écouenné	(1)	(1)	(1)
Unclassified - Non classé	430	449	193
Total	939	1 020	598
Beef - Boeuf:			
Bone in - Avec os) 1 768	(525) 1 703
Boneless - Désossé)	(1 498)
Total	1 768	2 022	1 703
Veal - Veau:			
Bone in - Avec os	(2)	9	(2)
Boneless - Désossé	(2)	24	(2)
Total	27	33	28
Mutton and lamb - Mouton et agneau:			
Carcasses and cuts - Carcasses et coupes	116	140	113
Fancy meats - Abats:			
Pork - Porc	276	133	502
Beef - Boeuf	773	894	343
Veal - Veau	(2)	(2)	(2)
Lamb - Agneau	(2)	(2)	(2)
Total	1 078	1 055	903
FROZEN MEAT - TOTAL - VIANDES CONGELÉES	3 927	4 271	3 344

See footnote(s) at end of Table 1.
Voir note(s) à la fin du tableau 1.

TABLE 1. Stocks of Frozen Meat in Cold Storage - Concluded

TABLEAU 1. Stocks de viandes congelées en entreposage frigorifique - fin

Kind and classification	April 1, 1987 ^P	March 1, 1987 ^R	April 1, 1986
Sorte et classification	1 ^{er} avril 1987 ^P	1 ^{er} mars 1987 ^R	1 ^{er} avril 1986
British Columbia - Colombie-Britannique			
metric - tonnes - métriques			
Pork - Porc:			
Hams - Jambons:			
9 kg and under - et moins)		
9-12 kg) 43	43	47
12 kg and over - et plus)		
Backs (boneless and skinless) - Dos (désossés et écouennés)	(1)	(1)	(1)
Loins - Longes	26	26	5
Bellies - Flancs:			
5.5 kg and under - et moins)		
5.5 kg and over - et plus) 85	80	67
Shoulders - Épaules	-	-	-
Butts - Socs	32	32	25
Picnics	65	(1)	65
Tenderloins - Filets	2	2	(1)
Spare ribs - Côtes levées	85	56	128
Rack ribs - Côtes levées de dos	27	27	75
Trimnings - Parures:			
80% and over, lean - et plus de maigre)		
80% and under - et moins) 282	280	206
Skinless neck fat - Gras de cou écouenné	35	35	51
Unclassified - Non classé	293	344	323
Total	975	926	993
Beef - Boeuf:			
Bone in - Avec os	28	27	36
Boneless - Désossé	319	346	716
Total	348	372	752
Veal - Veau:			
Bone in - Avec os	(2)	(2)	(2)
Boneless - Désossé	(2)	(2)	(2)
Total	8	8	(2)
Mutton and lamb - Mouton et agneau:			
Carcasses and cuts - Carcasses et coupes	100	87	(2)
Fancy meats - Abats:			
Pork - Porc	30	32	(2)
Beef - Boeuf	312	332	307
Veal - Veau	(2)	(2)	(2)
Lamb - Agneau	(2)	(2)	(2)
Total	356	377	375
FROZEN MEAT - TOTAL - VIANDES CONGELÉES	1 787	1 770	2 212

(1) Included in unclassified.

(1) Inclus sous la rubrique "non classé".

(2) Omitted to avoid disclosing individual company operations, included in totals.

(2) Chiffres omis pour garantir le secret des renseignements individuels; ces données sont toutefois comprises dans les totaux.

TABLE 2. Stocks of Frozen Imported Meat

TABLEAU 2. Stocks de viandes congelées importées

Kind and classification	April 1, 1987P	March 1, 1987 ^F	April 1, 1986
Sorte et classification	1 ^{er} avril 1987P	1 ^{er} mars 1987 ^F	1 ^{er} avril 1986
	metric - tonnes - métriques		
Beef - Boeuf:			
Bone in - Avec os	120	66	175
Boneless - Désossé	4 868	4 451	3 904
Veal - Veau:			
Bone in - Avec os	(1)	(1)	(1)
Boneless - Désossé	(1)	(1)	(1)
Mutton - Mouton	150	276	513
Lamb - Agneau	2 510	2 131	1 429
Total	8 075	7 133	6 128

(1) Omitted to avoid disclosing individual company operations, included in totals.

(1) Chiffres omis pour garantir le secret des renseignements individuels; ces données sont toutefois comprises dans les totaux.

TABLE 3. Summary - Frozen Meat Stocks by Kind, Canada(1)

TABLEAU 3. Sommaire - Viandes congelées par sorte, Canada(1)

Kind	April 1, 1987P	March 1, 1987 ^F	April 1, 1986
Sorte	1 ^{er} avril 1987P	1 ^{er} mars 1987 ^F	1 ^{er} avril 1986
	metric - tonnes - métriques		
Pork - Porc	10 888	11 165	11 622
Beef - Boeuf	14 768	16 043	16 919
Veal - Veau	882	605	572
Mutton and lamb - Mouton et agneau	2 955	2 676	2 149
Total	29 493	30 490	31 262

(1) Includes fancy meats.

(1) Les stocks d'abats sont inclus.

Chart — 1

Frozen Pork: April 1st Stocks, Canada, 1965-1987
 Porc congelé: Stocks au 1^{er} avril, Canada, 1965-1987

Graphique — 1

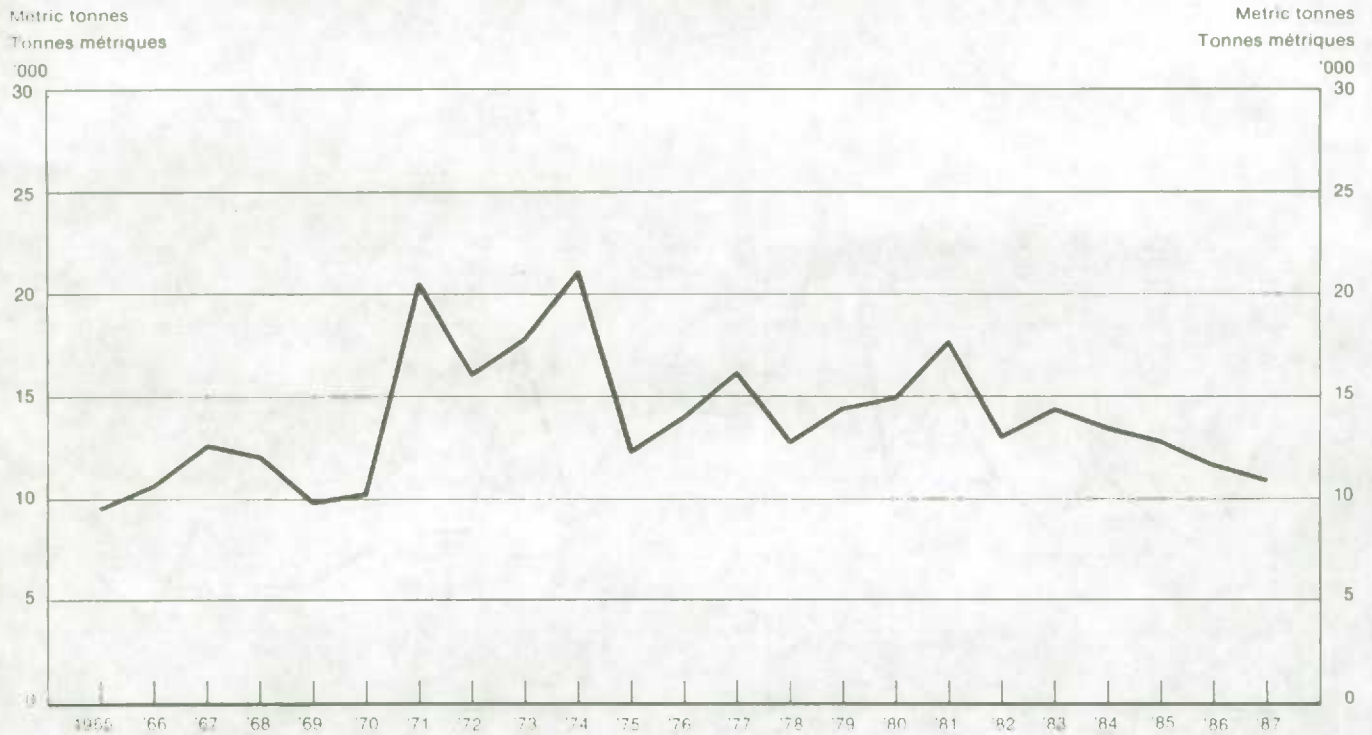
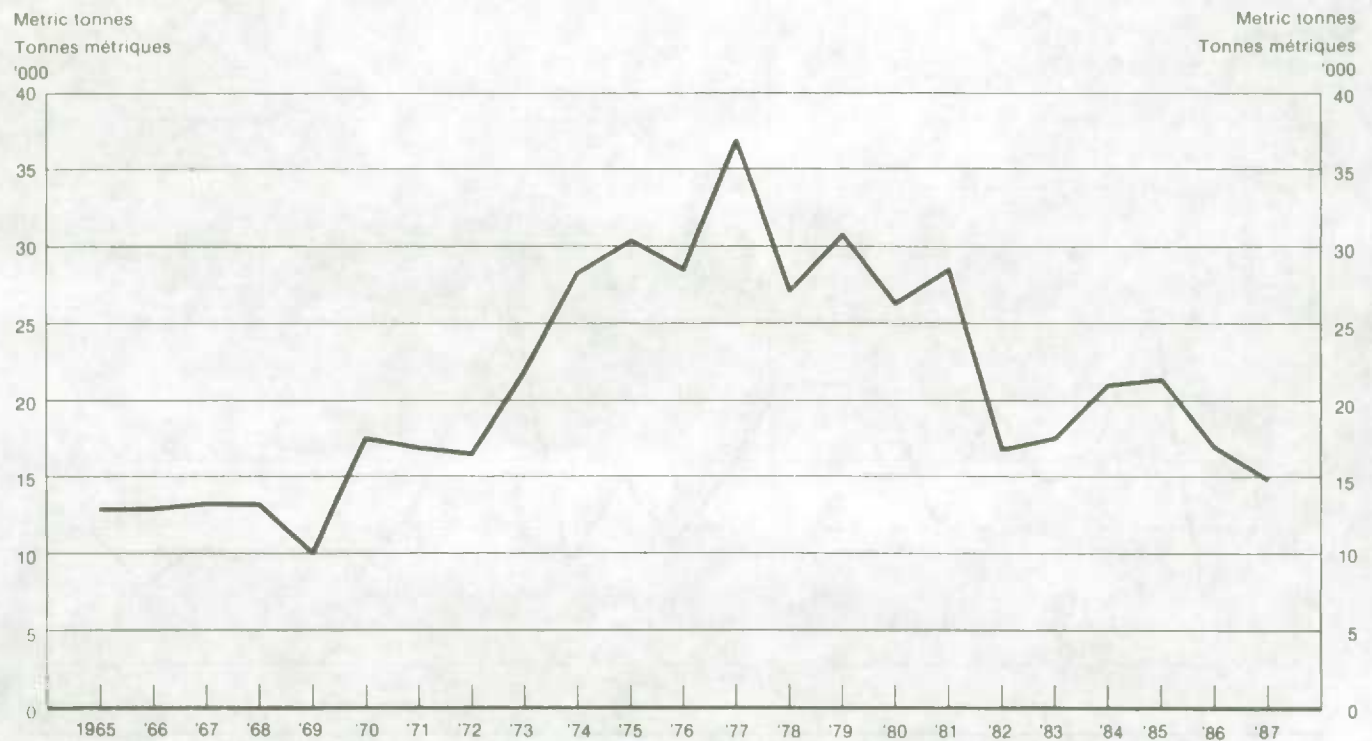


Chart — 2

Frozen Beef: April 1st Stocks, Canada, 1965-1987
 Boeuf congelé: Stocks au 1^{er} avril, Canada, 1965-1987

Graphique — 2






Chart — 3
Frozen Veal: April 1st Stocks, Canada, 1965-1987
Veau congelé: Stocks au 1^{er} avril, Canada, 1965-1987

Graphique — 3

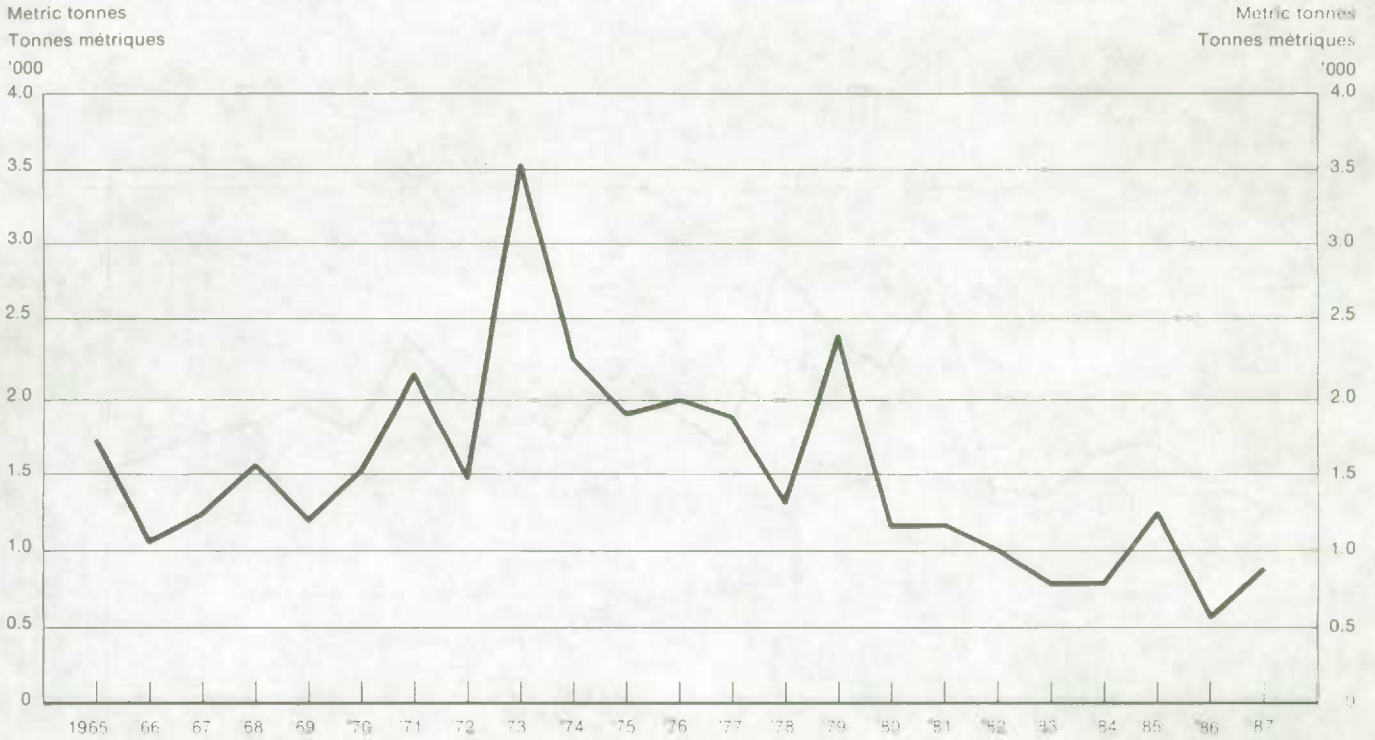
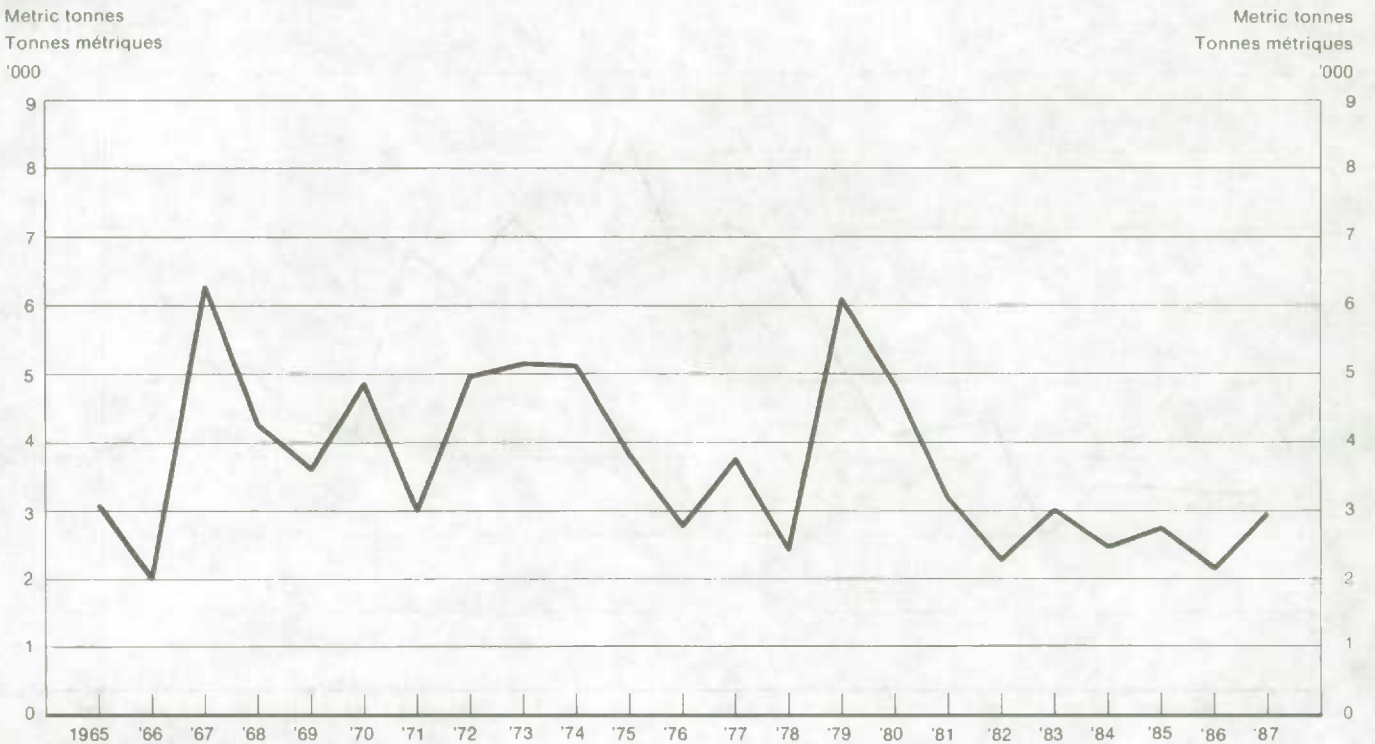


Chart — 4
Frozen Mutton and lamb: April 1st Stocks, Canada, 1965-1987
Mouton et agneau congelé: Stocks au 1^{er} avril, Canada, 1965-1987

Graphique — 4





Canada