



Stocks of frozen meat products

May 1987

Stocks de viandes congelées

Mai 1987



Data in Many Forms...

Statistics Canada disseminates data in a variety of forms. In addition to publications, both standard and special tabulations are offered on computer print-outs, microfiche and microfilm, and magnetic tapes. Maps and other geographic reference materials are available for some types of data. Direct access to aggregated information is possible through CANSIM, Statistics Canada's machine-readable data base and retrieval system.

How to Obtain More Information

Inquiries about this publication and related statistics or services should be directed to:

Livestock and Animal Products Section,
Agriculture/Natural Resources Division,

Statistics Canada, Ottawa, K1A 0T6 (Telephone: 990-8714) or to the Statistics Canada reference centre in:

St. John's (772-4073)	Sturgeon Falls (753-4888)
Halifax (426-5331)	Winnipeg (949-4020)
Truro (893-7251)	Regina (780-5405)
Montréal (283-5725)	Edmonton (420-3027)
Ottawa (990-8116)	Vancouver (666-3691)
Toronto (973-6586)	

Toll-free access is provided in all provinces and territories, for users who reside outside the local dialing area of any of the regional reference centres.

Newfoundland and Labrador	1-800-563-4255
Nova Scotia, New Brunswick and Prince Edward Island	1-800-565-7192
Quebec	1-800-361-2831
Ontario	1-800-268-1151
Manitoba	1-800-282-8006
Saskatchewan	1-800-667-7164
Alberta	1-800-222-6400
British Columbia (South and Central)	1-800-663-1551
Yukon and Northern B.C. (area served by NorthwTel Inc.)	Zenith 0-8913

Northwest Territories (area served by NorthwTel Inc.)	Call collect 403-420-2011
---	---------------------------

How to Order Publications

This and other Statistics Canada publications may be purchased from local authorized agents and other community bookstores, through the local Statistics Canada offices, or by mail order to Publication Sales, Statistics Canada, Ottawa, K1A 0T6.

1(613)993-7276

Toronto
Credit card only (973-8018)

Des données sous plusieurs formes...

Statistique Canada diffuse les données sous formes diverses. Outre les publications, des totalisations habituelles et spéciales sont offertes sur imprimés d'ordinateur, sur microfiches et microfilms et sur bandes magnétiques. Des cartes et d'autres documents de référence géographique sont disponibles pour certaines sortes de données. L'accès direct à des données agrégées est possible par le truchement de CANSIM, la base de données ordiolinguée et le système d'extraction de Statistique Canada.

Comment obtenir d'autres renseignements

Toutes demandes de renseignements au sujet de cette publication ou de statistiques et services connexes doivent être adressées à:

Section du bétail et des produits d'origine animale,
Division de l'agriculture/ressources naturelles,

Statistique Canada, Ottawa, K1A 0T6 (téléphone: 990-8714) ou au centre de consultation de Statistique Canada à:

St. John's (772-4073)	Sturgeon Falls (753-4888)
Halifax (426-5331)	Winnipeg (949-4020)
Truro (893-7251)	Regina (780-5405)
Montréal (283-5725)	Edmonton (420-3027)
Ottawa (990-8116)	Vancouver (666-3691)
Toronto (973-6586)	

Un service d'appel interurbain sans frais est offert, dans toutes les provinces et dans les territoires, aux utilisateurs qui habitent à l'extérieur des zones de communication locale des centres régionaux de consultation.

Terre-Neuve et Labrador	1-800-563-4255
Nouvelle-Écosse, Nouveau-Brunswick et Île-du-Prince-Édouard	1-800-565-7192
Québec	1-800-361-2831
Ontario	1-800-268-1151
Manitoba	1-800-282-8006
Saskatchewan	1-800-667-7164
Alberta	1-800-222-6400
Colombie-Britannique (sud et centrale)	1-800-663-1551
Yukon et nord de la C.-B. (territoire desservi par la NorthwTel Inc.)	Zénith 0-8913

Territoires du Nord-Ouest (territoire desservi par la NorthwTel Inc.)	Appelez à frais virés au 403-420-2011
---	---------------------------------------

Comment commander les publications

On peut se procurer cette publication et les autres publications de Statistique Canada auprès des agents autorisés et des autres librairies locales, par l'entremise des bureaux locaux de Statistique Canada, ou en écrivant à la Section des ventes des publications, Statistique Canada, Ottawa, K1A 0T6.

1(613)993-7276

Toronto
Carte de crédit seulement (973-8018)

Statistics Canada

Agriculture/Natural Resources Division
Livestock and Animal Products Section

Stocks of frozen meat products

May 1987

Statistique Canada

Division de l'agriculture/ressources naturelles
Section du bétail et des produits d'origine animale

Stocks de viandes congelées

Mai 1987

Published under the authority of
the Minister of Supply and
Services Canada

© Minister of Supply
and Services Canada 1987

June 1987
4-3103-507

Price: Canada, \$10.00, \$100.00 a year
Other Countries, \$11.00, \$110.00 a year

Payment to be made in Canadian funds or equivalent

Catalogue 32-012, Vol. 70, No. 5

ISSN 0703-7333

Ottawa

Publication autorisée par
le ministre des Approvisionnements et
Services Canada

© Ministre des Approvisionnements
et Services Canada 1987

Juin 1987
4-3103-507

Prix: Canada, \$10.00, \$100.00 par année
Autres pays, \$11.00, \$110.00 par année

Paiement en dollars canadiens ou l'équivalent

Catalogue 32-012, vol. 70, n° 5

ISSN 0703-7333

Ottawa

SYMBOLS

The following standard symbols are used in Statistics Canada publications:

- .. figures not available.
- ... figures not appropriate or not applicable.
- nil or zero.
- amount too small to be expressed.
- P preliminary figures.
- F revised figures.
- x confidential to meet secrecy requirements of the Statistics Act.

This publication was prepared under the direction of:

- **Helen Fitzgerald-McDonald**, Chief
Livestock and Animal Products Section
- **Peter Beerstecher**, Project Manager
Animal Products Unit
- **Dave Burroughs**, Analyst
Animal Products Unit

Please contact us if you would like to receive this information via **ENVOY 100** or a similar electronic messaging system by calling 613-990-8714.

SIGNES CONVENTIONNELS

Les signes conventionnels suivants sont employés uniformément dans les publications de Statistique Canada:

- .. nombres indisponibles.
- ... n'ayant pas lieu de figurer.
- néant ou zéro.
- nombres infimes.
- P nombres provisoires.
- F nombres rectifiés.
- x confidentiel en vertu des dispositions de la Loi sur la statistique relatives au secret.

Cette publication a été rédigée sous la direction de:

- **Helen Fitzgerald-McDonald**, chef
Section du bétail et des produits
d'origine animale
- **Peter Beerstecher**, chargé de projet des
produits d'origine animale
- **Dave Burroughs**, analyste
Sous-section des produits d'origine animale

Si vous désirez recevoir cette information via **ENVOY 100** ou un système de message électronique semblable, s'il-vous-plaît nous le faire savoir en téléphonant 613-990-8714.

TABLE OF CONTENTS

	Page
Highlights of Meat Stocks	5
Source and Content	5
Table	
1. Stocks of Frozen Meat in Cold Storage:	
Canada	6
Atlantic Provinces	7
Quebec	8
Ontario	9
Manitoba	10
Saskatchewan	11
Alberta	12
British Columbia	13
2. Stocks of Frozen Imported Meat	14
3. Summary - Frozen Meat Stocks by Kind, Canada	14
Chart	
1. Frozen Pork Stocks	15
2. Frozen Beef Stocks	15
3. Frozen Veal Stocks	16
4. Frozen Mutton and Lamb Stocks	16

TABLE DES MATIÈRES

	Page
Points saillants des stocks de viandes	5
Source et contenu	5
Tableau	
1. Stocks de viandes congelées en entreposage frigorifique:	
Canada	6
Provinces de l'Atlantique	7
Québec	8
Ontario	9
Manitoba	10
Saskatchewan	11
Alberta	12
Colombie-Britannique	13
2. Stocks de viandes congelées importées	14
3. Sommaire - Viandes congelées par sorte, Canada	14
Graphique	
1. Stocks de porc congelé	15
2. Stocks de boeuf congelé	15
3. Stocks de veau congelé	16
4. Stocks de mouton et agneau congelé	16

HIGHLIGHTS OF MEAT STOCKS

Total beef stocks at the Canada level for May 1, shows an increase of 21.5% compared to April 1, with most of the increase due to larger imports of boneless beef into Quebec and Ontario.

Source and Content

This report contains data on the stocks of frozen meat held by meat packers and their sales' outlets, wholesale butchers, abattoirs and cold storage warehouses. Inventories are taken only at the wholesale level. Canned meat stocks are collected by the Manufacturing and Primary Industries Division of Statistics Canada.

Firms are required to report all stocks in their own establishment or in specially rented rooms elsewhere as at the opening of the first business day of the month. By a special arrangement, made with the industry through the Canadian Meat Council, the larger meat packers report total meat inventories regardless of where held. Cold storage warehouses are instructed not to report stocks held for these large packers.

Total Meat

Total frozen meat in cold storage at the opening of the first business day of the month of May amounted to 31 633 metric tonnes as compared with 28 886 tonnes last month and 30 243 tonnes a year ago.

Current stocks as a percentage of stocks at the same date last year are:

	Per cent
Pork	106
Beef	99
Veal	93
Mutton and lamb	156
Fancy meats	108

Note: Quantities in this publication are, and will continue to be, in S.I. units

The conversion factor is:

1 kg = 2.2046 lb.

POINTS SAILLANTS DES STOCKS DE VIANDES

On a observé au niveau du Canada au 1^{er} mai, une augmentation de 21.5% du total des stocks de boeuf par rapport au mois précédent. L'augmentation est due principalement à l'accroissement des importations de boeuf désossé au Québec et en Ontario.

Source et contenu

Ce bulletin présente des données sur les stocks de viandes congelées détenus par les entreprises de conditionnement des viandes et leurs points de vente, par les bouchers-grossistes, les abattoirs et les entrepôts frigorifiques. L'inventaire se fait au niveau de la vente de gros seulement. Les renseignements sur les stocks de viandes en boîtes sont recueillis par la Division des industries manufacturières et primaires de Statistique Canada.

Les entreprises doivent déclarer tous les stocks qu'elles détiennent chez elles ou dans des endroits spécialement loués au premier jour d'affaires du mois. Par suite d'un arrangement spécial avec l'industrie, par l'entremise du Conseil des viandes du Canada, les grosses entreprises de conditionnement des viandes déclarent leurs stocks totaux où qu'ils soient détenus. Les entrepôts frigorifiques ont instruction de ne pas inscrire les stocks détenus pour le compte de ces grandes entreprises.

Total, viandes

Au premier jour d'affaires de mai il y avait en tout 31 633 tonnes métriques de viandes congelées dans les entrepôts frigorifiques contre 28 886 le mois dernier et 30 243 il y a un an.

Stocks courants comme au pourcentage des stocks à la même date l'année dernière sont:

	Pourcentage
Porc	106
Boeuf	99
Veau	93
Mouton et agneau	156
Abats	108

Nota: Les quantités dans cette publication sont et continueront d'être présentées uniquement en unités de mesure du S.I.

Le facteur utilisé est:

1 kg = 2.2046 liv.

TABLE 1. Stocks of Frozen Meat in Cold Storage

TABLEAU 1. Stocks de viandes congelées en entreposage frigorifique

Kind and classification	May 1, 1987 ^P	April 1, 1987 ^F	May 1, 1986
Sorte et classification	1 ^{er} mai 1987 ^P	1 ^{er} avril 1987 ^F	1 ^{er} mai 1986
Canada			
metric - tonnes - métriques			
Pork - Porc:			
Hams - Jambons:			
9 kg and under - et moins	190	201	827
9-12 kg	88	123	54
12 kg and over - et plus	409	534	481
Backs (boneless and skinless) - Dos (désossés et écrouennés)			
Loins - Longes	821	830	586
	548	519	265
Bellies - Flancs:			
5.5 kg and under - et moins	771	643	532
5.5 kg and over - et plus	168	231	90
Shoulders - Épaules			
Butts - Socs	218	201	166
Picnics	432	317	594
Tenderloins - Filets	433	477	208
Spare ribs - Côtes levées	166	117	92
Back ribs - Côtes levées de dos	926	702	689
	325	286	399
Trimnings - Parures:			
80% and over, lean - et plus de maigre	986	956	809
80% and under - et moins	913	837	692
Skinless neck fat - Gras de cou écrouenné			
Unclassified - Non classé	248	265	277
	2 638	2 632	2 528
Total	10 279	9 871	9 280
Beef - Boeuf:			
Bone in - Avec os	1 542	1 386	1 593
Boneless - Désossé	11 513	9 353	12 275
Total	13 055	10 739	13 868
Veal - Veau:			
Bone in - Avec os	63	83	67
Boneless - Désossé	628	681	598
Total	691	764	665
Mutton and lamb - Mouton et agneau:			
Carcasses and cuts - Carcasses et coupes	2 375	2 670	1 563
Fancy meats - Abats:			
Pork - Porc	1 230	1 237	1 563
Beef - Boeuf	3 689	3 277	3 030
Veal - Veau	74	41	160
Lamb - Agneau	240	287	116
Total	5 233	4 843	4 868
FROZEN MEAT - TOTAL - VIANDES CONGELÉES	31 633	28 886	30 243

TABLE 1. Stocks of Frozen Meat in Cold Storage - Continued

TABLEAU 1. Stocks de viandes congelées en entreposage frigorifique - suite

Kind and classification	May 1, 1987P	April 1, 1987P	May 1, 1986
Sorte et classification	1 ^{er} mai 1987P	1 ^{er} avril 1987P	1 ^{er} mai 1986
Atlantic Provinces - Provinces de l'Atlantique			
metric - tonnes - métriques			
Pork - Porc:			
Hams - Jambons:			
9 kg and under - et moins)		
9-12 kg) 51	86	149
12 kg and over - et plus)		
Backs (boneless and skinless) - Dos (désossés et écouennés)	(1)	(1)	(1)
Loins - Longes	17	16	47
Bellies - Flancs:			
5.5 kg and under - et moins)		
5.5 kg and over - et plus) (1)	(1)	(1)
Shoulders - Épaules	48	47	73
Butts - Socs	59	59	17
Picnics	5	6	12
Tenderloins - Filets	(1)	10	(1)
Spare ribs - Côtes levées	28	36	27
Back ribs - Côtes levées de dos	2	2	3
Trimnings - Parures:			
80% and over, lean - et plus de maigre)		
80% and under - et moins) 43	43	33
Skinless neck fat - Gras de cou écouenné	(1)	(1)	(1)
Unclassified - Non classé	212	218	268
Total	466	525	629
Beef - Boeuf:			
Bone in - Avec os	55	56	46
Boneless - Désossé	436	430	711
Total	491	486	758
Veal - Veau:			
Bone in - Avec os	(2)	(2)	(2)
Boneless - Désossé	(2)	(2)	(2)
Total	(2)	(2)	6
Mutton and lamb - Mouton et agneau:			
Carcasses and cuts - Carcasses et coupes	(2)	54	65
Fancy meats - Abats:			
Pork - Porc	(2)	(2)	(2)
Beef - Boeuf	(2)	108	106
Veal - Veau	(2)	(2)	(2)
Lamb - Agneau	(2)	(2)	-
Total	108	117	117
FROZEN MEAT - TOTAL - VIANDES CONGELÉES	1 121	1 192	1 575

See footnote(s) at end of Table 1.
Voir note(s) à la fin du tableau 1.

TABLE 1. Stocks of Frozen Meat in Cold Storage - Continued

TABLEAU 1. Stocks de viandes congelées en entreposage frigorifique - suite

Kind and classification	May 1, 1987P	April 1, 1987 ^r	May 1, 1986
Sorte et classification	1 ^{er} mai 1987P	1 ^{er} avril 1987 ^r	1 ^{er} mai 1986
Québec			
metric - tonnes - métriques			
Pork - Porc:			
Hams - Jambons:			
9 kg and under - et moins)		
9-12 kg) 131	179	286
12 kg and over - et plus)		
Backs (boneless and skinless) - Dos (désossés et écrouennés)	267	289	174
Loins - Longes	284	329	109
Bellies - Flancs:			
5.5 kg and under - et moins)		
5.5 kg and over - et plus) (1)	47	(1)
Shoulders - Épaules	26	32	67
Butts - Socs	61	39	130
Picnics	45	58	40
Tenderloins - Filets	60	35	43
Spare ribs - Côtes levées	227	255	134
Back ribs - Côtes levées de dos	54	50	76
Trimnings - Parures:			
80% and over, lean - et plus de maigre	297	301	240
80% and under - et moins	310	314	150
Skinless neck fat - Gras de cou écrouenné	86	(1)	100
Unclassified - Non classé	1 102	1 054	568
Total	2 951	2 981	2 117
Beef - Boeuf:			
Bone in - Avec os	601	597	781
Boneless - Désossé	2 004	1 231	2 915
Total	2 605	1 828	3 695
Veal - Veau:			
Bone in - Avec os	56	57	47
Boneless - Désossé	258	246	179
Total	314	303	226
Mutton and lamb - Mouton et agneau:			
Carcasses and cuts - Carcasses et coupes	90	102	276
Fancy meats - Abats:			
Pork - Porc	389	380	305
Beef - Boeuf	710	799	970
Veal - Veau	(2)	(2)	(2)
Lamb - Agneau	(2)	(2)	(2)
Total	1 266	1 383	1 463
FROZEN MEAT - TOTAL - VIANDES CONGELÉES	7 226	6 596	7 777

See footnote(s) at end of Table 1.

Voir note(s) à la fin du tableau 1.

TABLE 1. Stocks of Frozen Meat in Cold Storage - Continued

TABLEAU 1. Stocks de viandes congelées en entreposage frigorifique - suite

Kind and classification	May 1, 1987 ^P	April 1, 1987 ^R	May 1, 1986
Sorte et classification	1 ^{er} mai 1987 ^P	1 ^{er} avril 1987 ^R	1 ^{er} mai 1986
Ontario			
metric - tonnes - métriques			
Pork - Porc:			
Hams - Jambons:			
9 kg and under - et moins)		
9-12 kg)	225	191
12 kg and over - et plus)		59
Backs (boneless and skinless) - Dos (désossés et écouennés)			
Loins - Longes		151	(1)
		102	67
			126
			14
Bellies - Flancs:			
5.5 kg and under - et moins)		
5.5 kg and over - et plus)	530	482
			(1)
Shoulders - Épaules			
Butts - Socs		94	(1)
Picnics		(1)	(1)
Tenderloins - Filets		(1)	146
Spare ribs - Côtes levées		25	7
Rack ribs - Côtes levées de dos		(1)	105
		114	129
			216
Trimnings - Parures:			
80% and over, lean - et plus de maigre		212	177
80% and under - et moins		248	225
			206
			212
Skinless neck fat - Gras de cou écouenné			
Unclassified - Non classé		(1)	(1)
		1 033	462
			(1)
			407
Total		2 734	1 991
			1 531
Beef - Boeuf:			
Bone in - Avec os		252	133
Boneless - Désossé		7 361	5 732
			182
			5 478
Total		7 614	5 865
			5 661
Veal - Veau:			
Bone in - Avec os		(2)	(2)
Boneless - Désossé		(2)	(2)
			(2)
			(2)
Total		(2)	405
			222
Mutton and lamb - Mouton et agneau:			
Carcasses and cuts - Carcasses et coupes		2 039	2 266
			934
Fancy meats - Abats:			
Pork - Porc		175	185
Beef - Boeuf		(2)	(2)
Veal - Veau		(2)	(2)
Lamb - Agneau		(2)	(2)
			(2)
Total		(2)	1 180
			728
FROZEN MEAT - TOTAL - VIANDES CONGELÉES		14 620	11 706
			9 076

See footnote(s) at end of Table 1.

Voir note(s) à la fin du tableau 1.

TABLE 1. Stocks of Frozen Meat in Cold Storage - Continued

TABLEAU 1. Stocks de viandes congelées en entreposage frigorifique - suite

Kind and classification	May 1, 1987P	April 1, 1987 ^r	May 1, 1986
Sorte et classification	1 ^{er} mai 1987P	1 ^{er} avril 1987 ^r	1 ^{er} mai 1986
Manitoba			
metric - tonnes - métriques			
Pork - Porc:			
Hams - Jambons:			
9 kg and under - et moins)		
9-12 kg) 213	302	155
12 kg and over - et plus)		
Backs (boneless and skinless) - Dos (désossés et écouennés)			
Loins - Longes	30	(1)	92
	21	20	11
Bellies - Flancs:			
5.5 kg and under - et moins)		
5.5 kg and over - et plus) 148	143	117
Shoulders - Épaules			
Butts - Socs	(1)	(1)	(1)
Piconics	66	99	53
Tenderloins - Filets	95	114	54
Spare ribs - Côtes levées	35	27	7
Back ribs - Côtes levées de dos	60	47	51
	38	35	14
Trimnings - Parures:			
80% and over, lean - et plus de maigre)		
80% and under - et moins) 189	143	122
Skinless neck fat - Gras de cou écouenné			
Unclassified - Non classé	(1)	(1)	(1)
	601	725	586
Total	1 497	1 656	1 262
Beef - Boeuf:			
Bone in - Avec os)		
Boneless - Désossé) 348	343	(2)
		((2)
Total	348	343	531
Veal - Veau:			
Bone in - Avec	(2)	(2)	(2)
Boneless - Désossé	(2)	(2)	(2)
Total	(2)	(2)	(2)
Mutton and lamb - Mouton et agneau:			
Carcasses and cuts - Carcasses et coupes	(2)	(2)	(2)
Fancy meats - Abats:			
Pork - Porc	300	282	374
Beef - Boeuf	(2)	(2)	194
Veal - Veau	-	-	-
Lamb - Agneau	(2)	(2)	-
Total	543	590	569
FROZEN MEAT - TOTAL - VIANDES CONGELÉES	2 421	2 604	2 416

See footnote(s) at end of Table 1.
Voir note(s) à la fin du tableau 1.

TABLE 1. Stocks of Frozen Meat in Cold Storage - Continued

TABLEAU 1. Stocks de viandes congelées en entreposage frigorifique - suite

Kind and classification	May 1, 1987 ^D	April 1, 1987 ^E	May 1, 1986
Sorte et classification	1 ^{er} mai 1987 ^D	1 ^{er} avril 1987 ^E	1 ^{er} mai 1986
Saskatchewan			
metric - tonnes - métriques			
Pork - Porc:			
Hams - Jambons:			
9 kg and under - et moins)		
9-12 kg) (1)	(1)	478
12 kg and over - et plus)		
Backs (boneless and skinless) - Dos (désossés et écrouennés)	270	270	119
Loins - Longes	6	6	(1)
Bellies - Flancs:			
5.5 kg and under - et moins	86	86) 372
5.5 kg and over - et plus	38	38)
Shoulders - Épaules	(1)	18	-
Butts - Socs	(1)	(1)	311
Picnics	(1)	-	(1)
Tenderloins - Filets	27	27	14
Spare ribs - Côtes levées	12	15	6
Rack ribs - Côtes levées de dos	7	7	13
Trimnings - Parures:			
90% and over, lean - et plus de maigre	153	155	11
80% and under - et moins	38	39	49
Skinless neck fat - Gras de cou écrouenné	(1)	(1)	(1)
Unclassified - Non classé	74	56	469
Total	713	718	1 841
Beef - Boeuf:			
Bone in - Avec os	28) 264	(27
Boneless - Désossé	211)	(337
Total	239	264	365
Veal - Veau:			
Bone in - Avec os	(2)	(2)	(2)
Boneless - Désossé	(2)	(2)	(2)
Total	(2)	(2)	(2)
Mutton and lamb - Mouton et agneau:			
Carcasses and cuts - Carcasses et coupes	(2)	(2)	(2)
Fancy meats - Abats:			
Pork - Porc	61	61	(2)
Beef - Boeuf	158	82	(2)
Veal - Veau	-	-	-
Lamb - Agneau	-	-	-
Total	219	143	276
FROZEN MEAT - TOTAL - VIANDES CONGELÉES	1 172	1 127	2 484

See footnote(s) at end of Table 1.

Voir note(s) à la fin du tableau 1.

TABLE 1. Stocks of Frozen Meat in Cold Storage - Continued

TABLEAU 1. Stocks de viandes congelées en entreposage frigorifique - suite

Kind and classification	May 1, 1987P	April 1, 1987P	May 1, 1986
Sorte et classification	1er mai 1987P	1er avril 1987P	1er mai 1986
Alberta			
Metric - tonnes - métriques			
Pork - Porc:			
Hams - Jambons:			
9 kg and under - et moins)		
9-12 kg) (1)	(1)	153
12 kg and over - et plus)		
Backs (boneless and skinless) - Dos (désossés et écouennés)	36	57	22
Loins - Longes	102	65	(1)
Bellies - Flancs:			
3.5 kg and under - et moins)		
3.5 kg and over - et plus) (1)	(1)	72
Shoulders - Épaules	(1)	(1)	(1)
Butts - Socs	43	53	(1)
Picnics	(1)	(1)	(1)
Tenderloins - Filets	3	4	2
Spare ribs - Côtes levées	(1)	(1)	166
Back ribs - Côtes levées de dos	75	26	5
Trimnings - Parures:			
80% and over, lean - et plus de maigre)		
80% and under - et moins) 126	150	216
Skinless neck fst - Gras de cou écouenné	(1)	(1)	(1)
Unclassified - Non classé	572	585	244
Total	959	941	879
Beef - Bœuf:			
Bone in - Avec os)		
Boneless - Désossé) 1 462	1 591	2 359
Total	1 462	1 591	2 359
Veal - Veau:			
Bone in - Avec os	(2)	(2)	(2)
Boneless - Désossé	(2)	(2)	(2)
Total	12	32	42
Mutton and lamb - Mouton et agneau:			
Carcasses and cuts - Carcasses et coupes	75	112	141
Pork - Porc:			
Pork - Porc	252	279	423
Beef - Bœuf	552	789	1 026
Veal - Veau	8	(2)	(2)
Lamb - Agneau	-	(2)	(2)
Total	811	1 079	1 484
FROZEN MEAT - TOTAL - VIANDES CONGELÉES	3 320	3 759	4 904

See footnote(s) at end of Table 1.

Voir note(s) à la fin du tableau 1.

TABLE 1. Stocks of Frozen Meat in Cold Storage - Concluded

TABLEAU 1. Stocks de viandes congelées en entreposage frigorifique - fin

Kind and classification	May 1, 1987P	April 1, 1987P	May 1, 1986
Sorte et classification	1 ^{er} mai 1987P	1 ^{er} avril 1987P	1 ^{er} mai 1986
British Columbia - Colombie-Britannique			
metric - tonnes - métriques			
Pork - Porc:			
Hams - Jambons:			
9 kg and under - et moins)		
9-12 kg) 37	87	82
12 kg and over - et plus)		
Backs (boneless and skinless) - Dos (désossés et écouennés)	(1)	(1)	(1)
Loins - Longes	16	16	11
Bellies - Flancs:			
5.5 kg and under - et moins)		
5.5 kg and over - et plus) 61	(1)	27
Shoulders - Épaules	-	-	-
Butts - Socs	39	23	14
Picnics	73	69	(1)
Tenderloins - Filets	(1)	(1)	(1)
Spare ribs - Côtes levées	110	93	106
Back ribs - Côtes levées de dos	34	36	74
Trimings - Parures:			
80% and over, lean - et plus de maigre)		
80% and under - et moins) 282	246	252
Skinless neck fat - Gras de cou écouenné	24	25	(1)
Unclassified - Non classé	284	466	454
Total	961	1 060	1 020
Beef - Boeuf:			
Bone in - Avec os	23	26	22
Boneless - Désossé	272	336	479
Total	295	362	501
Veal - Veau:			
Bone in - Avec os	(2)	(2)	(2)
Boneless - Désossé	(2)	(2)	(2)
Total	7	7	(2)
Mutton and lamb - Mouton et agneau:			
Carcasses and cuts - Carcasses et coupes	114	123	(2)
Fancy meats - Abats:			
Pork - Porc	46	44	(2)
Beef - Boeuf	317	294	136
Veal - Veau	(2)	(2)	(2)
Lamb - Agneau	(2)	(2)	(2)
Total	377	351	232
FROZEN MEAT - TOTAL - VIANDES CONGELÉES	1 754	1 902	2 012

(1) Included in unclassified.

(1) Inclus sous la rubrique "non classé".

(2) Omitted to avoid disclosing individual company operations, included in totals.

(2) Chiffres omis pour garantir le secret des renseignements individuels; ces données sont toutefois comprises dans les totaux.

TABLE 2. Stocks of Frozen Imported Meat

TABLEAU 2. Stocks de viandes congelées importées

Kind and classification	May 1, 1987 ^P	April 1, 1987 ^r	May 1, 1986
Sorte et classification	1 ^{er} mai 1987 ^P	1 ^{er} avril 1987 ^r	1 ^{er} mai 1986
metric - tonnes - métriques			
Beef - Boeuf:			
Bone in - Avec os	102	108	107
Boneless - Désossé	6 231	4 437	3 672
Veal - Veau:			
Bone in - Avec os	(1)	(1)	(1)
Boneless - Désossé	(1)	(1)	(1)
Mutton - Mouton	160	177	369
Lamb - Agneau	2 192	2 422	1 109
Total	9 036	7 588	5 532

(1) Omitted to avoid disclosing individual company operations, included in totals.

(1) Chiffres omis pour garantir le secret des renseignements individuels; ces données sont toutefois comprises dans les totaux.

TABLE 3. Summary - Frozen Meat Stocks by Kind, Canada(1)

TABLEAU 3. Sommaire - Viandes congelées par sorte, Canada(1)

Kind	May 1, 1987 ^P	April 1, 1987 ^r	May 1, 1986
Sorte	1 ^{er} mai 1987 ^P	1 ^{er} avril 1987 ^r	1 ^{er} mai 1986
metric - tonnes - métriques			
Pork - Porc	11 509	11 108	10 843
Beef - Boeuf	16 744	14 017	16 898
Veal - Veau	765	805	824
Mutton and lamb - Mouton et agneau	2 615	2 957	1 678
Total	31 633	28 886	30 243

(1) Includes fancy meats.

(1) Les stocks d'abats sont inclus.

Chart — 1

Frozen Pork: May 1st Stocks, Canada, 1965-1987
 Porc congelé: Stocks au 1^{er} mai, Canada, 1965-1987

Graphique — 1

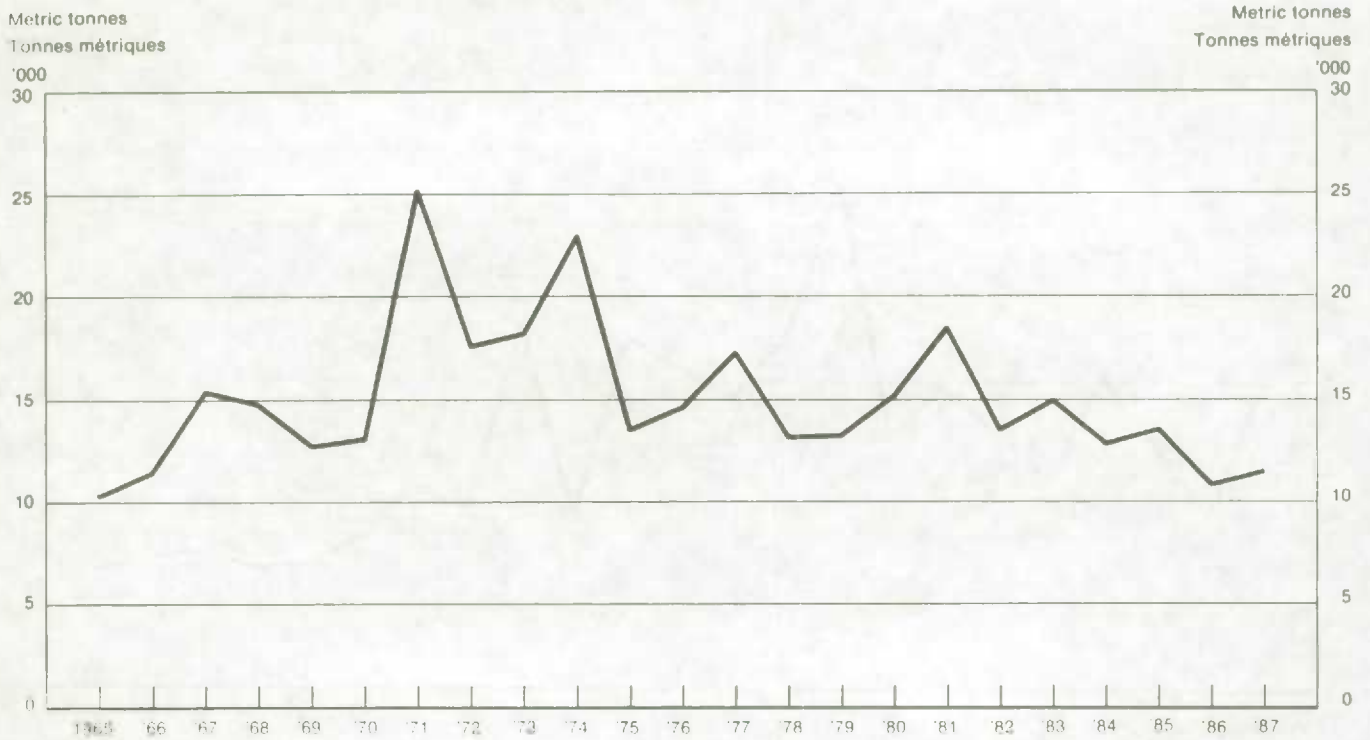
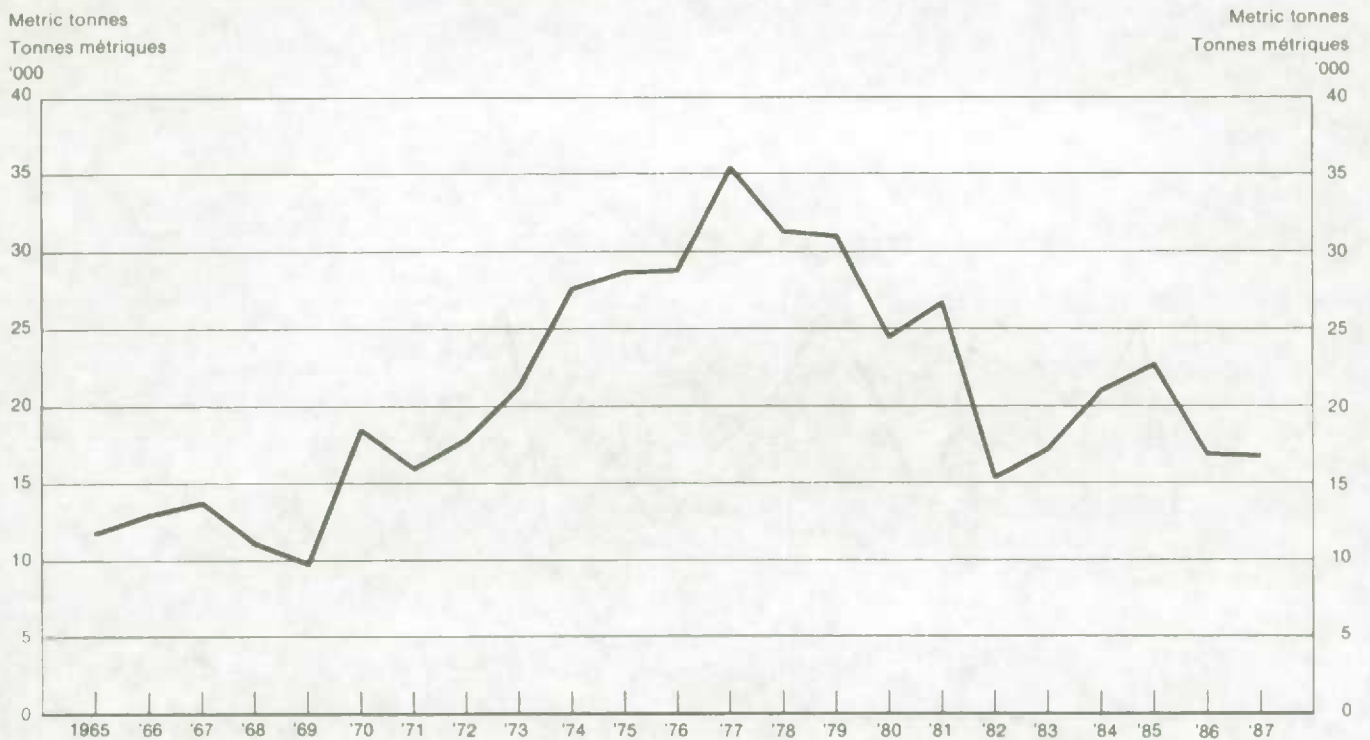


Chart — 2

Frozen Beef: May 1st Stocks, Canada, 1965-1987
 Boeuf congelé: Stocks au 1^{er} mai, Canada, 1965-1987

Graphique — 2





1010054550

Chart — 3

Frozen Veal: May 1st Stocks, Canada, 1965-1987
Veau congelé: Stocks au 1^{er} mai, Canada, 1965-1987

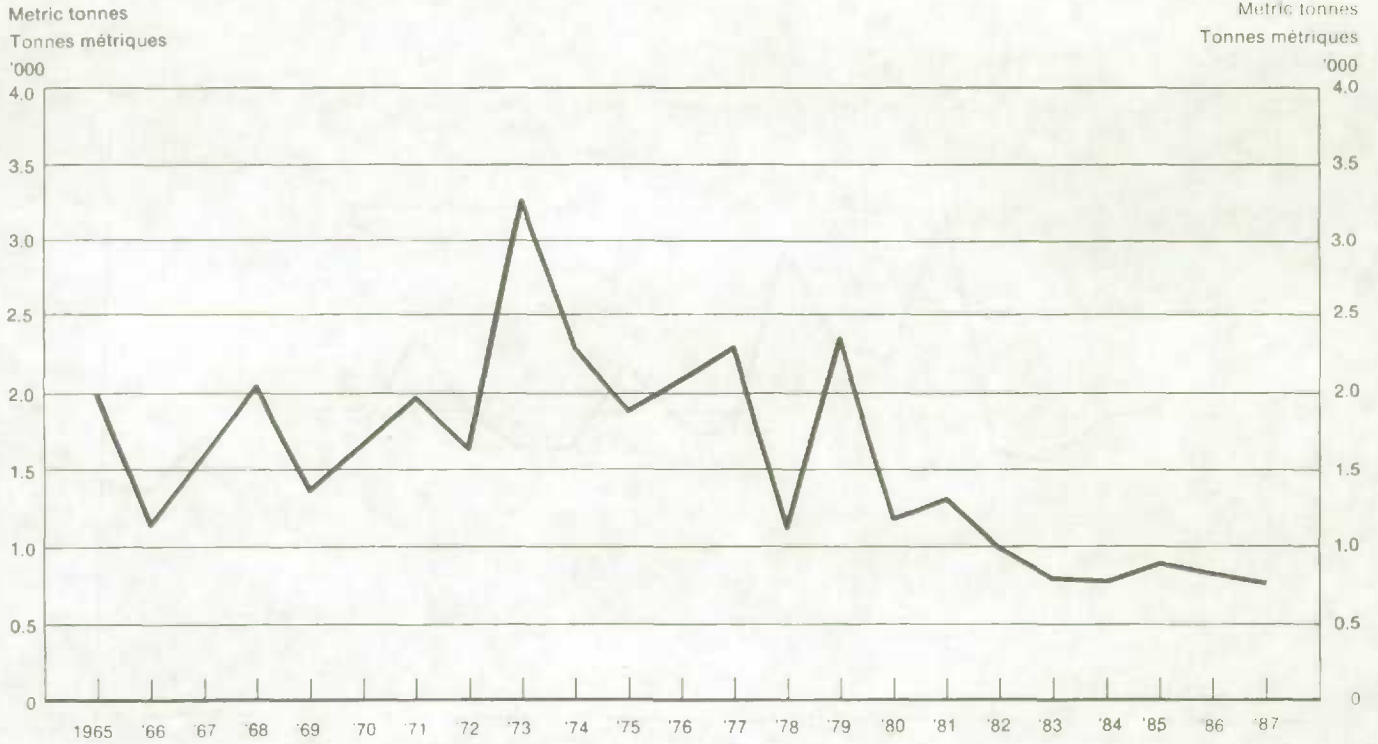
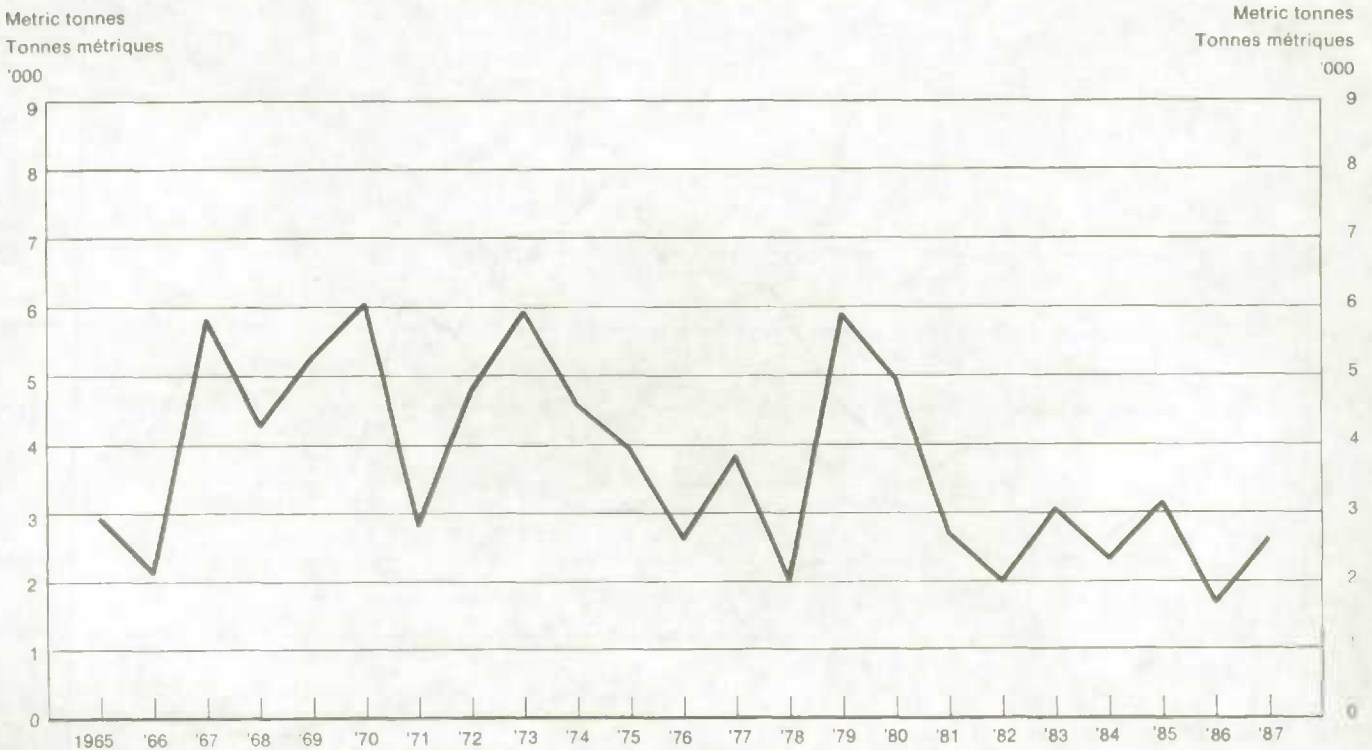



Chart — 4

Frozen Mutton and lamb: May 1st Stocks, Canada, 1965-1987
Mouton et agneau congelé: Stocks au 1^{er} mai, Canada, 1965-1987





Canada