


# Stocks of frozen meat products

June 1987

# Stocks de viandes congelées

Juin 1987



## Data in Many forms...

Statistics Canada disseminates data in a variety of forms. In addition to publications, both standard and special tabulations are offered on computer print-outs, microfiche and microfilm, and magnetic tapes. Maps and other geographic reference materials are available for some types of data. Direct access to aggregated information is possible through CANSIM, Statistics Canada's machine-readable data base and retrieval system.

## How to Obtain More Information

Inquiries about this publication and related statistics or services should be directed to:

Livestock and Animal Products Section,  
Agriculture Division,

Statistics Canada, Ottawa, K1A 0T6 (Telephone: 990-8714) or to the Statistics Canada reference centre in:

St. John's (772-4073)	Sturgeon Falls (753-4888)
Halifax (426-5331)	Winnipeg (983-4020)
Truro (893-7251)	Regina (780-5405)
Montréal (283-5725)	Edmonton (420-3027)
Ottawa (990-8116)	Vancouver (666-3691)
Toronto (973-6586)	

Toll-free access is provided in all provinces and territories, for users who reside outside the local dialing area of any of the regional reference centres.

Newfoundland and Labrador	1-800-563-4255
Nova Scotia, New Brunswick and Prince Edward Island	1-800-565-7192
Quebec	1-800-361-2831
Ontario	1-800-268-1151
Manitoba	1-800-282-8006
Saskatchewan	1-800-667-7164
Alberta	1-800-222-6400
British Columbia (South and Central)	1-800-663-1551
Yukon and Northern B.C. (area served by NorthwTel Inc.)	Zenith 0-8913
Northwest Territories (area served by NorthwTel Inc.)	Call collect 403-420-2011

## How to Order Publications

This and other Statistics Canada publications may be purchased from local authorized agents and other community bookstores, through the local Statistics Canada offices, or by mail order to Publication Sales, Statistics Canada, Ottawa, K1A 0T6.

1(613)993-7276

Toronto  
Credit card only (973-8018)

## Des données sous plusieurs formes...

Statistique Canada diffuse les données sous formes diverses. Outre les publications, des totalisations habituelles et spéciales sont offertes sur imprimés d'ordinateur, sur microfiches et microfilms et sur bandes magnétiques. Des cartes et d'autres documents de référence géographique sont disponibles pour certaines sortes de données. L'accès direct à des données agrégées est possible par le truchement de CANSIM, la base de données ordinaire et le système d'extraction de Statistique Canada.

## Comment obtenir d'autres renseignements

Toutes demandes de renseignements au sujet de cette publication ou de statistiques et services connexes doivent être adressées à:

Section du bétail et des produits d'origine animale,  
Division de l'agriculture,

Statistique Canada, Ottawa, K1A 0T6 (téléphone: 990-8714) ou au centre de consultation de Statistique Canada à:

St. John's (772-4073)	Sturgeon Falls (753-4888)
Halifax (426-5331)	Winnipeg (983-4020)
Truro (893-7251)	Regina (780-5405)
Montréal (283-5725)	Edmonton (420-3027)
Ottawa (990-8116)	Vancouver (666-3691)
Toronto (973-6586)	

Un service d'appel interurbain sans frais est offert, dans toutes les provinces et dans les territoires, aux utilisateurs qui habitent à l'extérieur des zones de communication locale des centres régionaux de consultation.

Terre-Neuve et Labrador	1-800-563-4255
Nouvelle-Écosse, Nouveau-Brunswick et Île-du-Prince-Édouard	1-800-565-7192
Québec	1-800-361-2831
Ontario	1-800-268-1151
Manitoba	1-800-282-8006
Saskatchewan	1-800-667-7164
Alberta	1-800-222-6400
Colombie-Britannique (sud et centrale)	1-800-663-1551
Yukon et nord de la C.-B. (territoire desservi par la NorthwTel Inc.)	Zénith 0-8913
Territoires du Nord-Ouest (territoire desservi par la NorthwTel Inc.)	Appelez à frais virés au 403-420-2011

## Comment commander les publications

On peut se procurer cette publication et les autres publications de Statistique Canada auprès des agents autorisés et des autres librairies locales, par l'entremise des bureaux locaux de Statistique Canada, ou en écrivant à la Section des ventes des publications, Statistique Canada, Ottawa, K1A 0T6.

1(613)993-7276

Toronto  
Carte de crédit seulement (973-8018)

## **Statistics Canada**

Agriculture Division  
Livestock and Animal Products Section

# **Stocks of frozen meat products**

June 1987

Published under the authority of  
the Minister of Supply and  
Services Canada

• Minister of Supply  
and Services Canada 1987

July 1987

Price: Canada, \$10.00, \$100.00 a year  
Other Countries, \$11.00, \$110.00 a year

Payment to be made in Canadian funds or equivalent

Catalogue 32-012, Vol. 70, No. 6

ISSN 0703-7333

Ottawa

## **Statistique Canada**

Division de l'agriculture  
Section du bétail et des produits d'origine  
animale

# **Stocks de viandes congelées**

Juin 1987

Publication autorisée par  
le ministre des Approvisionnements et  
Services Canada

• Ministre des Approvisionnements  
et Services Canada 1987

Juillet 1987

Prix: Canada, \$10.00, \$100.00 par année  
Autres pays, \$11.00, \$110.00 par année

Paiement en dollars canadiens ou l'équivalent

Catalogue 32-012, vol. 70, n° 6

ISSN 0703-7333

Ottawa

## SYMBOLS

The following standard symbols are used in Statistics Canada publications:

- .. figures not available.
- ... figures not appropriate or not applicable.
- nil or zero.
- amount too small to be expressed.
- P preliminary figures.
- r revised figures.
- x confidential to meet secrecy requirements of the Statistics Act.

This publication was prepared under the direction of:

- **Helen Fitzgerald-McDonald**, Chief  
Livestock and Animal Products Section
- **Peter Beerstecher**, Project Manager  
Animal Products Unit
- **Dave Burroughs**, Analyst  
Animal Products Unit

Please contact us if you would like to receive this information via **ENVOY 100** or a similar electronic messaging system by calling 613-990-8714.

## SIGNES CONVENTIONNELS

Les signes conventionnels suivants sont employés uniformément dans les publications de Statistique Canada:

- .. nombres indisponibles.
- ... n'ayant pas lieu de figurer.
- néant ou zéro.
- nombres infimes.
- P nombres provisoires.
- r nombres rectifiés.
- x confidentiel en vertu des dispositions de la Loi sur la statistique relatives au secret.

Cette publication a été rédigée sous la direction de:

- **Helen Fitzgerald-McDonald**, chef  
Section du bétail et des produits  
d'origine animale
- **Peter Beerstecher**, chargé de projet des  
produits d'origine animale
- **Dave Burroughs**, analyste  
Sous-section des produits d'origine animale

Si vous désirez recevoir cette information via **ENVOY 100** ou un système de message électronique semblable, s'il-vous-plaît nous le faire savoir en téléphonant 613-990-8714.

TABLE OF CONTENTS

	Page
Highlights of Meat Stocks	5
Source and Content	5

**Table**

1. Stocks of Frozen Meat in Cold Storage:	
Canada	6
Atlantic Provinces	7
Quebec	8
Ontario	9
Manitoba	10
Saskatchewan	11
Alberta	12
British Columbia	13
2. Stocks of Frozen Imported Meat	14
3. Summary - Frozen Meat Stocks by Kind, Canada	14

**Chart**

1. Frozen Pork Stocks	15
2. Frozen Beef Stocks	15
3. Frozen Veal Stocks	16
4. Frozen Mutton and Lamb Stocks	16

TABLE DES MATIÈRES

	Page
Points saillants des stocks de viandes	5
Source et contenu	5

**Tableau**

1. Stocks de viandes congelées en entreposage frigorifique:	
Canada	6
Provinces de l'Atlantique	7
Québec	8
Ontario	9
Manitoba	10
Saskatchewan	11
Alberta	12
Colombie-Britannique	13
2. Stocks de viandes congelées importées	14
3. Sommaire - Viandes congelées par sorte, Canada	14

**Graphique**

1. Stocks de porc congelé	15
2. Stocks de boeuf congelé	15
3. Stocks de veau congelé	16
4. Stocks de mouton et agneau congelé	16





## HIGHLIGHTS OF MEAT STOCKS

Total meat stocks at the Canada level dropped by 3% compared to May 1, with Mutton and Lamb showing the only increase (2.4%).

### Source and Content

This report contains data on the stocks of frozen meat held by meat packers and their sales' outlets, wholesale butchers, abattoirs and cold storage warehouses. Inventories are taken only at the wholesale level. Canned meat stocks are collected by the Manufacturing and Primary Industries Division of Statistics Canada.

Firms are required to report all stocks in their own establishment or in specially rented rooms elsewhere as at the opening of the first business day of the month. By a special arrangement, made with the industry through the Canadian Meat Council, the larger meat packers report total meat inventories regardless of where held. Cold storage warehouses are instructed not to report stocks held for these large packers.

### Total Meat

Total frozen meat in cold storage at the opening of the first business day of the month of June amounted to 31 157 metric tonnes as compared with 32 097 tonnes last month and 28 659 tonnes a year ago.

Current stocks as a percentage of stocks at the same date last year are:

	Per cent
Pork	111
Beef	102
Veal	107
Mutton and lamb	154
Fancy meats	115

	Number of firms per province
Atlantic Provinces	11
Quebec	30
Ontario	50
Manitoba	9
Saskatchewan	7
Alberta	18
British Columbia	15
Canada	140

**Note:** Quantities in this publication are, and will continue to be, in S.I. units

The conversion factor is:

1 kg = 2.2046 lb.

## POINTS SAILLANTS DES STOCKS DE VIANDES

On a observé au niveau du Canada au 1<sup>er</sup> juin, une diminution de 3% du total des stocks de viandes congelées par rapport au 1<sup>er</sup> mai. La seule augmentation notable, soit 2.4% est attribuable au mouton et à l'agneau.

### Source et contenu

Ce bulletin présente des données sur les stocks de viandes congelées détenus par les entreprises de conditionnement des viandes et leurs points de vente, par les bouchers-grossistes, les abattoirs et les entrepôts frigorifiques. L'inventaire se fait au niveau de la vente de gros seulement. Les renseignements sur les stocks de viandes en boîtes sont recueillis par la Division des industries manufacturières et primaires de Statistique Canada.

Les entreprises doivent déclarer tous les stocks qu'elles détiennent chez elles ou dans des endroits spécialement loués au premier jour d'affaires du mois. Par suite d'un arrangement spécial avec l'industrie, par l'entremise du Conseil des viandes du Canada, les grosses entreprises de conditionnement des viandes déclarent leurs stocks totaux où qu'ils soient détenus. Les entrepôts frigorifiques ont instruction de ne pas inscrire les stocks détenus pour le compte de ces grandes entreprises.

### Total, viandes

Au premier jour d'affaires de juin il y avait en tout 31 157 tonnes métriques de viandes congelées dans les entrepôts frigorifiques contre 32 097 le mois dernier et 28 659 il y a un an.

Stocks courants comme au pourcentage des stocks à la même date l'année dernière sont:

	Pourcentage
Porc	111
Boeuf	102
Veau	107
Mouton et agneau	154
Abats	115

	Nombre d'entreprises par province
Provinces de l'Atlantique	11
Québec	30
Ontario	50
Manitoba	9
Saskatchewan	7
Alberta	18
Colombie-Britannique	15
Canada	140

**Note:** Les quantités dans cette publication sont et continueront d'être présentées uniquement en unités de mesure du S.I.

Le facteur utilisé est:

1 kg = 2.2046 liv.

TABLE 1. Stocks of Frozen Meat in Cold Storage

TABLEAU 1. Stocks de viandes congelées en entreposage frigorifique

Kind and classification	June 1, 1987 <sup>P</sup>	May 1, 1987 <sup>P</sup>	June 1, 1986
Sorte et classification	1 <sup>er</sup> juin 1987 <sup>P</sup>	1 <sup>er</sup> mai 1987 <sup>P</sup>	1 <sup>er</sup> juin 1986
Canada			
metric - tonnes - métriques			
Pork - Porc:			
Hams - Jambons:			
9 kg and under - et moins	250	187	752
9-12 kg	187	168	261
12 kg and over - et plus	89	212	288
Backs (boneless and skinless) - Dos (désossés et écouennés)	740	802	392
Loins - Longes	328	538	200
Bellies - Flancs:			
5.5 kg and under - et moins	552	726	770
5.5 kg and over - et plus	182	237	42
Shoulders - Épaules			
Butts - Socs	477	413	785
Picnics	462	445	390
Tenderloins - Filets	100	154	83
Spare ribs - Côtes levées	836	952	527
Back ribs - Côtes levées de dos	267	292	397
Trimnings - Parures:			
80% and over, lean - et plus de maigre	956	968	522
80% and under - et moins	980	927	557
Skinless neck fat - Gras de cou écouenné			
Unclassified - Non classé	2 894	2 841	2 279
<b>Total</b>	<b>9 751</b>	<b>10 310</b>	<b>8 632</b>
Beef - Boeuf:			
Bone in - Avec os	1 820	1 548	1 790
Boneless - Désossé	10 891	11 627	11 273
<b>Total</b>	<b>12 712</b>	<b>13 175</b>	<b>13 064</b>
Veal - Veau:			
Bone in - Avec os	274	63	112
Boneless - Désossé	492	629	542
<b>Total</b>	<b>766</b>	<b>692</b>	<b>654</b>
Mutton and lamb - Mouton et agneau:			
Chicanes and butts - Carcasses et coupes	2 667	2 605	1 737
Fancy meats - Abats:			
Pork - Porc	1 197	1 216	1 209
Beef - Boeuf	3 829	3 848	3 124
Veal - Veau	83	69	140
Lamb - Agneau	151	181	99
<b>Total</b>	<b>5 260</b>	<b>5 315</b>	<b>4 573</b>
<b>FROZEN MEAT - TOTAL - VIANDES CONGELÉES</b>	<b>31 157</b>	<b>32 097</b>	<b>28 659</b>



TABLE 1. Stocks of Frozen Meat in Cold Storage - Continued

TABLEAU 1. Stocks de viandes congelées en entreposage frigorifique - suite

Kind and classification	June 1, 1987 <sup>P</sup>	May 1, 1987 <sup>F</sup>	June 1, 1986
Sorte et classification	1 <sup>er</sup> juin 1987 <sup>P</sup>	1 <sup>er</sup> mai 1987 <sup>F</sup>	1 <sup>er</sup> juin 1986
Atlantic Provinces - Provinces de l'Atlantique			
metric - tonnes - métriques			
Pork - Porc:			
Hams - Jambons:			
9 kg and under - et moins	)		
9-12 kg	) 55	51	62
12 kg and over - et plus	)		
Backs (boneless and skinless) - Dos (désossés et écrounés)	(1)	(1)	(1)
Loins - Longes	14	17	26
Bellies - Flancs:			
5.5 kg and under - et moins	) (1)	(1)	(1)
5.5 kg and over - et plus	)		
Shoulders - Épaules	52	50	17
Butts - Socs	(1)	52	21
Picnics	7	6	9
Tenderloins - Filets	(1)	(1)	(1)
Spare ribs - Côtes levées	22	30	26
Back ribs - Côtes levées de dos	2	(1)	(1)
Trimnings - Parures:			
80% and over, lean - et plus de maigre	) 52	52	16
80% and under - et moins	)		
Skinless neck fat - Gras de cou écrouné	(1)	(1)	(1)
Unclassified - Non classé	268	205	91
<b>Total</b>	<b>471</b>	<b>464</b>	<b>268</b>
Beef - Boeuf:			
Bone in - Avec os	60	61	35
Boneless - Désossé	384	431	720
<b>Total</b>	<b>444</b>	<b>492</b>	<b>755</b>
Veal - Veau:			
Bone in - Avec os	(2)	(2)	(2)
Boneless - Désossé	(2)	(2)	(2)
<b>Total</b>	<b>(2)</b>	<b>(2)</b>	<b>5</b>
Mutton and lamb - Mouton et agneau:			
Carcasses and cuts - Carcasses et coupes	(2)	(2)	40
Fancy meats - Abats:			
Pork - Porc	(2)	(2)	(2)
Beef - Boeuf	100	(2)	87
Veal - Veau	(2)	(2)	(2)
Lamb - Agneau	(2)	(2)	-
<b>Total</b>	<b>106</b>	<b>106</b>	<b>107</b>
<b>FROZEN MEAT - TOTAL - VIANDES CONGELÉES</b>	<b>1 150</b>	<b>1 118</b>	<b>1 175</b>

See footnote(s) at end of Table 1.

Voir note(s) à la fin du tableau 1.

TABLE 1. Stocks of Frozen Meat in Cold Storage - Continued

TABLEAU 1. Stocks de viandes congelées en entreposage frigorifique - suite

Kind and classification	June 1, 1987 <sup>P</sup>	May 1, 1987 <sup>F</sup>	June 1, 1986
Sorte et classification	1 <sup>er</sup> juin 1987 <sup>P</sup>	1 <sup>er</sup> mai 1987 <sup>F</sup>	1 <sup>er</sup> juin 1986
Québec			
metric - tonnes - métriques			
Pork - Porc:			
Hams - Jambons:			
9 kg and under - et moins	)	(	99
9-12 kg	) 158	( 104	) 320
12 kg and over - et plus	)	(	)
Backs (boneless and skinless) - Dos (désossés et écouennés)	227	258	136
Loins - Longes	114	249	102
Bellies - Flancs:			
5.5 kg and under - et moins	) 62	(1)	(1)
5.5 kg and over - et plus	)		
Shoulders - Épaules	26	25	63
Butts - Socs	62	63	254
Picnics	57	66	65
Tenderloins - Filets	34	53	34
Spare ribs - Côtes levées	104	190	103
Back ribs - Côtes levées de dos	85	61	82
Trimnings - Parures:			
80% and over, lean - et plus de maigre	285	235	224
80% and under - et moins	395	302	138
Skinless neck fat - Gras de cou écouenné	75	56	111
Unclassified - Non classé	1 205	1 136	643
<b>Total</b>	<b>2 887</b>	<b>2 798</b>	<b>2 377</b>
Beef - Boeuf:			
Bone in - Avec os	591	601	875
Boneless - Désossé	1 436	2 023	2 984
<b>Total</b>	<b>2 028</b>	<b>2 624</b>	<b>3 859</b>
Veal - Veau:			
Bone in - Avec os	56	56	88
Boneless - Désossé	269	260	210
<b>Total</b>	<b>325</b>	<b>316</b>	<b>288</b>
Mutton and lamb - Mouton et agneau:			
Carcasses and cuts - Carcasses et coupes	254	263	338
Fancy meats - Abats:			
Pork - Porc	364	363	310
Beef - Boeuf	758	891	939
Veal - Veau	(2)	(2)	(2)
Lamb - Agneau	(2)	(2)	(2)
<b>Total</b>	<b>1 267</b>	<b>1 420</b>	<b>1 387</b>
<b>FROZEN MEAT - TOTAL - VIANDES CONGELÉES</b>	<b>6 760</b>	<b>7 421</b>	<b>8 250</b>

See footnote(s) at end of Table 1.

Voir note(s) à la fin du Tableau 1.

TABLE 1. Stocks of Frozen Meat in Cold Storage - Continued

TABLEAU 1. Stocks de viandes congelées en entreposage frigorifique - suite

Kind and classification	June 1, 1987 <sup>P</sup>	May 1, 1987 <sup>F</sup>	June 1, 1986
Sorte et classification	1 <sup>er</sup> juin 1987 <sup>P</sup>	1 <sup>er</sup> mai 1987 <sup>F</sup>	1 <sup>er</sup> juin 1986
Ontario			
metric - tonnes - métriques			
Pork - Porc:			
Hams - Jambons:			
9 kg and under - et moins	)		
9-12 kg	) 93	232	46
12 kg and over - et plus	)		
Backs (boneless and skinless) - Dos (désossés et écouennés)	150	150	97
Loins - Longes	(1)	93	12
Bellies - Flancs:			
5.5 kg and under - et moins	)		
5.5 kg and over - et plus	) 386	532	(1)
Shoulders - Épaules	96	107	46
Butts - Socs	197	169	23
Picnics	139	138	7
Tenderloins - Filets	11	25	(1)
Spare ribs - Côtes levées	373	423	116
Back ribs - Côtes levées de dos	(1)	(1)	188
Trimnings - Parures:			
80% and over, lean - et plus de maigre	242	214	91
80% and under - et moins	322	248	158
Skinless neck fat - Gras de cou écouenné	(1)	(1)	72
Unclassified - Non classé	477	420	304
<b>Total</b>	<b>2 487</b>	<b>2 752</b>	<b>1 161</b>
Beef - Boeuf:			
Bone in - Avec os	718	236	220
Boneless - Désossé	7 270	7 346	5 310
<b>Total</b>	<b>7 989</b>	<b>7 582</b>	<b>5 530</b>
Veal - Veau:			
Bone in - Avec os	(2)	(2)	12
Boneless - Désossé	(2)	(2)	267
<b>Total</b>	<b>(2)</b>	<b>324</b>	<b>279</b>
Mutton and lamb - Mouton et agneau:			
Carcasses and cuts - Carcasses et coupes	1 985	2 039	1 018
Fancy meats - Abats:			
Pork - Porc	198	175	177
Beef - Boeuf	(2)	(2)	289
Veal - Veau	(2)	(2)	(2)
Lamb - Agneau	(2)	(2)	(2)
<b>Total</b>	<b>(2)</b>	<b>(2)</b>	<b>497</b>
<b>FROZEN MEAT - TOTAL - VIANDES CONGELÉES</b>	<b>14 663</b>	<b>14 598</b>	<b>8 484</b>

See footnote(s) at end of Table 1.

Voir note(s) à la fin du tableau 1.

TABLE 1. Stocks of Frozen Meat in Cold Storage - Continued

TABLEAU 1. Stocks de viandes congelées en entreposage frigorifique - suite

Kind and classification	June 1, 1987 <sup>P</sup>	May 1, 1987 <sup>R</sup>	June 1, 1986
Sorte et classification	1 <sup>er</sup> juin 1987 <sup>P</sup>	1 <sup>er</sup> mai 1987 <sup>R</sup>	1 <sup>er</sup> juin 1986
<b>Manitoba</b>			
metric - tonnes - métriques			
<b>Pork - Porc:</b>			
<b>Hams - Jambons:</b>			
9 kg and under - et moins	)		
9-12 kg	) 93	98	101
12 kg and over - et plus	)		
<b>Backs (boneless and skinless) - Dos (déossés et écrounés)</b>			
Loins - Longes	10 36	21 62	61 (1)
<b>Bellies - Flancs:</b>			
5.5 kg and under - et moins	)		
5.5 kg and over - et plus	) 117	177	77
Shoulders - Épaules	(1)	(1)	-
Butts - Socs	32	34	25
Picnics	85	(1)	(1)
Tenderloins - Filets	7	28	5
Spare ribs - Côtes levées	57	83	31
Back ribs - Côtes levées de dos	(1)	36	22
<b>Trimnings - Parures:</b>			
80% and over, lean - et plus de maigre	17	)	
80% and under - et moins	69	) 180	97
Skinless neck fat - Gras de cou écrouné	(1)	-	(1)
Unclassified - Non classé	657	851	672
<b>Total</b>	<b>1 180</b>	<b>1 571</b>	<b>1 092</b>
<b>Beef - Boeuf:</b>			
Bone in - Avec os	106	)	(2)
Boneless - Déossé	376	) 358	(2)
<b>Total</b>	<b>482</b>	<b>358</b>	<b>512</b>
<b>Veal - Veau:</b>			
Bone in - Avec	(2)	(2)	(2)
Boneless - Déossé	(2)	(2)	(2)
<b>Total</b>	<b>(2)</b>	<b>(2)</b>	<b>(2)</b>
<b>Mutton and lamb - Mouton et agneau:</b>			
Carcasses and cuts - Carcasses et coupes	(2)	(2)	(2)
<b>Fancy meats - Abats:</b>			
Pork - Porc	290	303	308
Beef - Boeuf	202	164	203
Veal - Veau	-	-	-
Lamb - Agneau	-	-	-
<b>Total</b>	<b>493</b>	<b>467</b>	<b>511</b>
<b>FROZEN MEAT - TOTAL - VIANDES CONGELÉES</b>	<b>2 264</b>	<b>2 485</b>	<b>2 141</b>

See footnote(s) at end of Table 1.  
Voir note(s) à la fin du tableau 1.



TABLE 1. Stocks of Frozen Meat in Cold Storage - Continued

TABLEAU 1. Stocks de viandes congelées en entreposage frigorifique - suite

Kind and classification	June 1, 1987 <sup>P</sup>	May 1, 1987 <sup>F</sup>	June 1, 1986
Sorte et classification	1 <sup>er</sup> juin 1987 <sup>P</sup>	1 <sup>er</sup> mai 1987 <sup>F</sup>	1 <sup>er</sup> juin 1986
Saskatchewan			
metric - tonnes - métriques			
Pork - Porc:			
Hams - Jambons:			
9 kg and under - et moins	)		
9-12 kg	) (1)	(1)	440
12 kg and over - et plus	)		
Backs (boneless and skinless) - Dos (déossés et écouennés)	270	270	26
Loins - Longes	(1)	(1)	(1)
Bellies - Flancs:			
5.5 kg and under - et moins	86	86	) 576
5.5 kg and over - et plus	38	38	)
Shoulders - Épaules	-	-	-
Butts - Socs	(1)	(1)	396
Picnics	(1)	(1)	(1)
Tenderloins - Filets	27	27	5
Spare ribs - Côtes levées	(1)	(1)	22
Back ribs - Côtes levées de dos	7	7	11
Trimnings - Parures:			
30% and over, lean - et plus de maigre	153	153	2
30% and under - et moins	38	38	39
Skinless neck fat - Gras de cou écouenné	(1)	(1)	-
Unclassified - Non classé	86	86	400
<b>Total</b>	<b>706</b>	<b>706</b>	<b>1 917</b>
Beef - Boeuf:			
Bone in - Avec os	(2)	(2)	(2)
Boneless - Déossé	(2)	(2)	(2)
<b>Total</b>	<b>239</b>	<b>239</b>	<b>(2)</b>
Veal - Veau:			
Bone in - Avec os	(2)	(2)	-
Boneless - Déossé	(2)	(2)	-
<b>Total</b>	<b>(2)</b>	<b>(2)</b>	<b>-</b>
Mutton and lamb - Mouton et agneau:			
Carcasses and cuts - Carcasses et coupes	(2)	(2)	(2)
Fancy meats - Abats:			
Pork - Porc	61	61	71
Beef - Boeuf	158	158	216
Veal - Veau	-	-	-
Lamb - Agneau	-	-	-
<b>Total</b>	<b>219</b>	<b>219</b>	<b>287</b>
<b>FROZEN MEAT - TOTAL - VIANDES CONGELÉES</b>	<b>1 165</b>	<b>1 165</b>	<b>2 547</b>

See footnote(s) at end of Table 1.  
Voir note(s) à la fin du tableau 1.



TABLE 1. Stocks of Frozen Meat in Cold Storage - Continued

TABLEAU 1. Stocks de viandes congelées en entreposage frigorifique - suite

Kind and classification	June 1, 1987P	May 1, 1987P	June 1, 1986
Sorte et classification	1 <sup>er</sup> juin 1987P	1 <sup>er</sup> mai 1987P	1 <sup>er</sup> juin 1986
Alberta			
metric - tonnes - métriques			
Pork - Porc:			
Hams - Jambons:			
9 kg and under - et moins	)		
9-12 kg	) (1)	(1)	121
12 kg and over - et plus	)		
Backs (boneless and skinless) - Dos (désossés et écouennés)	48	36	9
Loins - Longes	53	102	(1)
Bellies - Flancs:			
5.5 kg and under - et moins	) (1)	(1)	84
5.5 kg and over - et plus	)		
Shoulders - Épaules	(1)	(1)	(1)
Butts - Socs	91	43	9
Picnics	(1)	(1)	(1)
Tenderloins - Filets	(1)	3	(1)
Spare ribs - Côtes levées	158	(1)	124
Back ribs - Côtes levées de dos	25	75	3
Trimings - Parures:			
80% and over, lean - et plus de maigre	) (1)		(1)
80% and under - et moins	)	126	
Skinless neck fat - Gras de cou écouenné	(1)	(1)	(1)
Unclassified - Non classé	568	572	346
<b>Total</b>	<b>945</b>	<b>959</b>	<b>615</b>
Beef - Boeuf:			
Bone in - Avec os	292	502	) 1 660
Boneless - Désossé	929	1 080	)
<b>Total</b>	<b>1 221</b>	<b>1 582</b>	<b>1 660</b>
Veal - Veau:			
Bone in - Avec os	(2)	(2)	12
Boneless - Désossé	(2)	(2)	52
<b>Total</b>	<b>37</b>	<b>12</b>	<b>65</b>
Mutton and lamb - Mouton et agneau:			
Carcasses and cuts - Carcasses et coupes	126	75	167
Fancy meats - Abats:			
Pork - Porc	228	260	259
Beef - Boeuf	619	552	986
Veal - Veau	(2)	5	(2)
Lamb - Agneau	(2)	-	(2)
<b>Total</b>	<b>858</b>	<b>817</b>	<b>1 300</b>
<b>FROZEN MEAT - TOTAL - VIANDES CONGELÉES</b>	<b>3 187</b>	<b>3 444</b>	<b>3 807</b>

See footnote(s) at end of Table 1.  
Voir note(s) à la fin du tableau 1.

TABLE 1. Stocks of Frozen Meat in Cold Storage - Concluded

TABLEAU 1. Stocks de viandes congelées en entreposage frigorifique - fin

Kind and classification	June 1, 1987 <sup>P</sup>	May 1, 1987 <sup>r</sup>	June 1, 1986
Sorte et classification	1 <sup>er</sup> juin 1987 <sup>P</sup>	1 <sup>er</sup> mai 1987 <sup>r</sup>	1 <sup>er</sup> juin 1986
British Columbia - Colombie-Britannique			
metric - tonnes - métriques			
<b>Pork - Porc:</b>			
<b>Hams - Jambons:</b>			
9 kg and under - et moins	)		
9-12 kg	) 97	54	111
12 kg and over - et plus	)		
<b>Backs (boneless and skinless) - Dos (désossés et écrouennés)</b>			
Loins - Longes	(1) 11	(1) 12	59 12
<b>Bellies - Flancs:</b>			
5.5 kg and under - et moins	) (1)	61	36
5.5 kg and over - et plus	)		
<b>Shoulders - Épaules</b>			
Butts - Socs	48	50	57
Picnics	83	72	(1)
Tenderloins - Filets	(1)	(1)	(1)
Spare ribs - Côtes levées	110	120	105
Back ribs - Côtes levées de dos	34	31	88
<b>Trimings - Parures:</b>			
80% and over, lean - et plus de maigre	) 348	346	293
80% and under - et moins	)		
<b>Skinless neck fat - Gras de cou écrouenné</b>			
Unclassified - Non classé	30	29	20
	315	285	421
<b>Total</b>	<b>1 075</b>	<b>1 060</b>	<b>1 201</b>
<b>Beef - Boeuf:</b>			
Bone in - Avec os	25	24	18
Boneless - Désossé	285	275	390
<b>Total</b>	<b>310</b>	<b>299</b>	<b>408</b>
<b>Veal - Veau:</b>			
Bone in - Avec os	(2)	(2)	(2)
Boneless - Désossé	(2)	(2)	(2)
<b>Total</b>	<b>8</b>	<b>7</b>	<b>(2)</b>
<b>Mutton and lamb - Mouton et agneau:</b>			
Carcasses and cuts - Carcasses et coupes	179	114	(2)
<b>Fancy meats - Abats:</b>			
Pork - Porc	50	48	(2)
Beef - Boeuf	330	324	404
Veal - Veau	(2)	(2)	(2)
Lamb - Agneau	(2)	(2)	(2)
<b>Total</b>	<b>394</b>	<b>386</b>	<b>483</b>
<b>FROZEN MEAT - TOTAL - VIANDES CONGELÉES</b>	<b>1 967</b>	<b>1 866</b>	<b>2 256</b>

(1) Included in unclassified.

(1) Inclus sous la rubrique "non classé".

(2) Omitted to avoid disclosing individual company operations, included in totals.

(2) Chiffres omis pour garantir le secret des renseignements individuels; ces données sont toutefois comprises dans les totaux.

TABLE 2. Stocks of Frozen Imported Meat

TABLEAU 2. Stocks de viandes congelées importées

Kind and classification	June 1, 1987P	May 1, 1987 <sup>r</sup>	June 1, 1986
Sorte et classification	1 <sup>er</sup> juin 1987P	1 <sup>er</sup> mai 1987 <sup>r</sup>	1 <sup>er</sup> juin 1986
metric - tonnes - métriques			
Beef - Boeuf:			
Bone in - Avec os	(1)	101	123
Boneless - Désossé	5 352	6 281	3 945
Veal - Veau:			
Bone in - Avec os	(1)	(1)	(1)
Boneless - Désossé	141	(1)	(1)
Mutton - Mouton	404	334	533
Lamb - Agneau	2 196	2 195	1 131
<b>Total</b>	<b>8 861</b>	<b>9 261</b>	<b>5 923</b>

(1) Omitted to avoid disclosing individual company operations, included in totals.

(1) Chiffres omis pour garantir le secret des renseignements individuels; ces données sont toutefois comprises dans les totaux.

TABLE 3. Summary - Frozen Meat Stocks by Kind, Canada(1)

TABLEAU 3. Sommaire - Viandes congelées par sorte, Canada(1)

Kind	June 1, 1987P	May 1, 1987 <sup>r</sup>	June 1, 1986
Sorte	1 <sup>er</sup> juin 1987P	1 <sup>er</sup> mai 1987 <sup>r</sup>	1 <sup>er</sup> juin 1986
metric - tonnes - métriques			
Pork - Porc	10 948	11 526	9 841
Beef - Boeuf	16 541	17 023	16 188
Veal - Veau	849	761	794
Mutton and lamb - Mouton et agneau	2 818	2 787	1 836
<b>Total</b>	<b>31 157</b>	<b>32 097</b>	<b>28 659</b>

(1) Includes fancy meats.

(1) Les stocks d'abats sont inclus.

Chart — 1

Graphique — 1

**Frozen Pork: June 1st Stocks, Canada, 1965-1987**  
**Porc congelé: Stocks au 1<sup>er</sup> juin, Canada, 1965-1987**

Metric tonnes  
 Tonnes métriques

Metric tonnes  
 Tonnes métriques

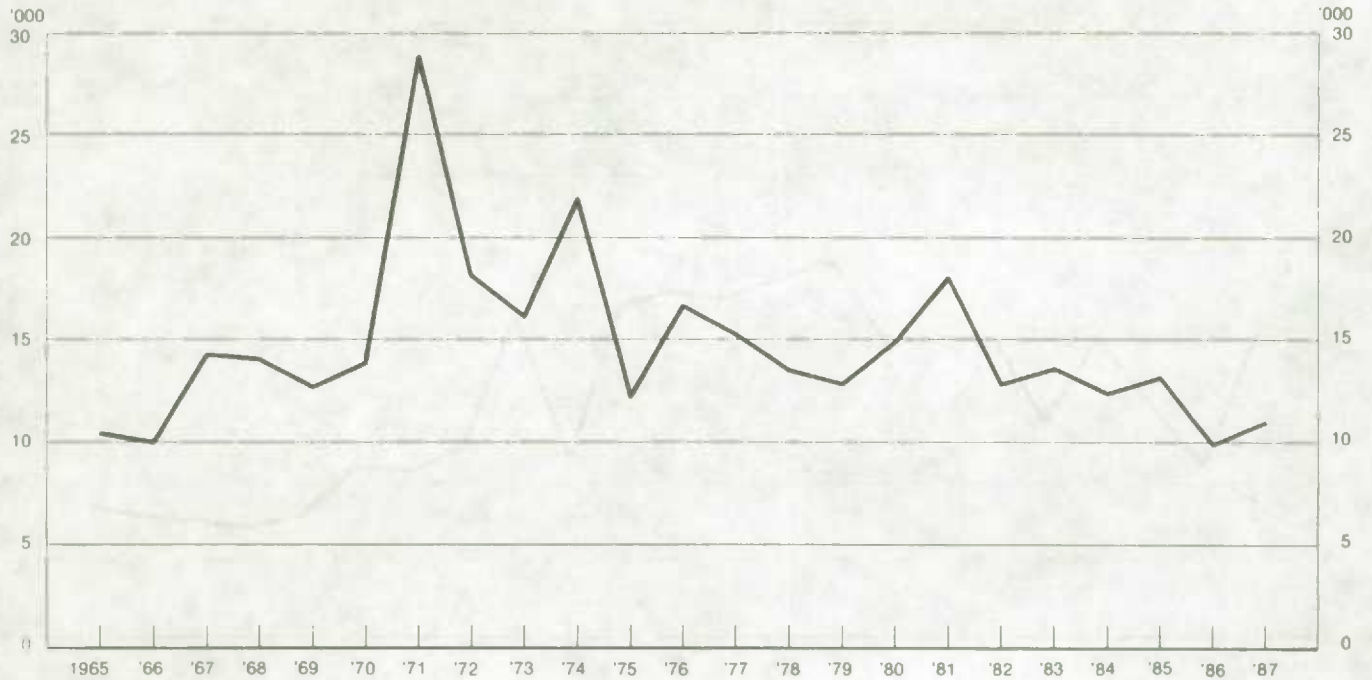


Chart — 2

Graphique — 2

**Frozen Beef: June 1st Stocks, Canada, 1965-1987**  
**Boeuf congelé: Stocks au 1<sup>er</sup> juin, Canada, 1965-1987**

Metric tonnes  
 Tonnes métriques

Metric tonnes  
 Tonnes métriques








Chart — 3

Graphique — 3

**Frozen Veal: June 1<sup>st</sup> Stocks, Canada, 1965-1987**  
**Veau congelé: Stocks au 1<sup>er</sup> juin, Canada, 1965-1987**

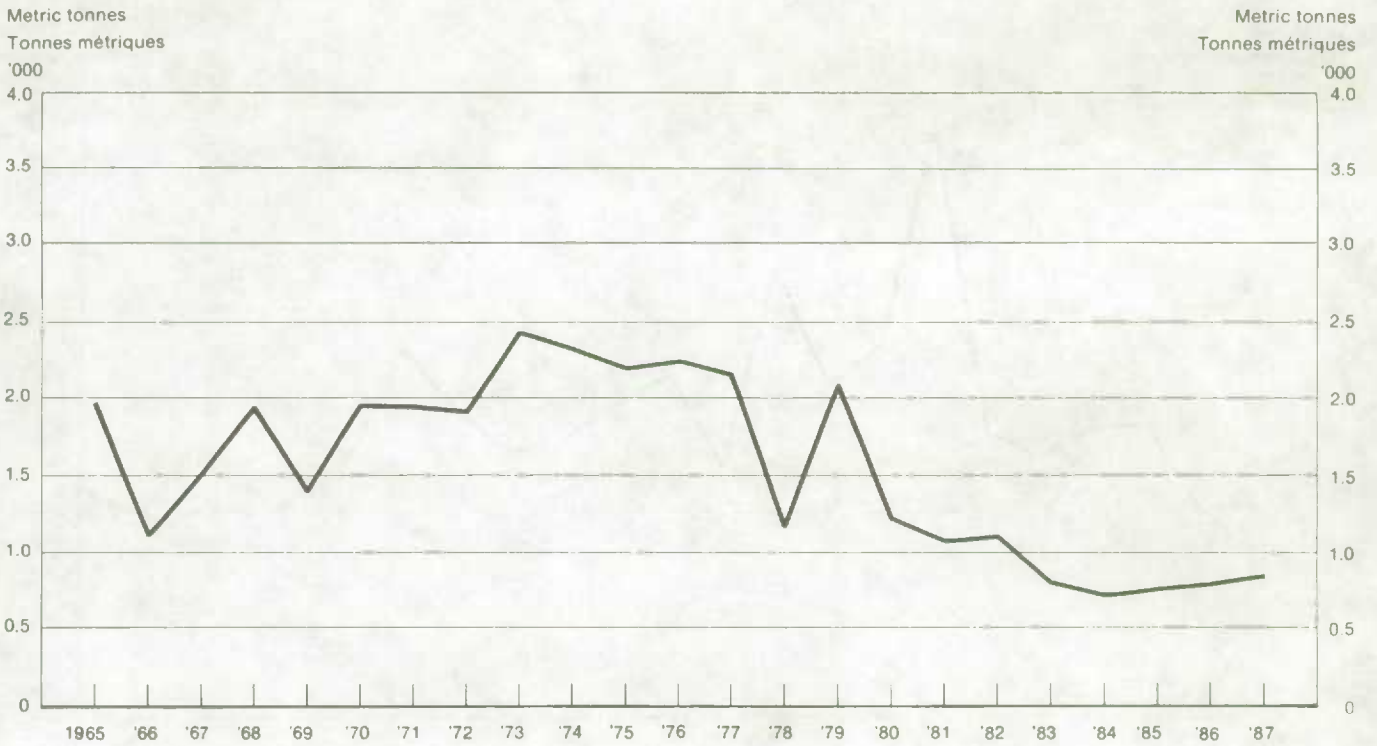


Chart — 4

Graphique — 4

**Frozen Mutton and lamb: June 1<sup>st</sup> Stocks, Canada, 1965-1987**  
**Mouton et agneau congelé: Stocks au 1<sup>er</sup> juin, Canada, 1965-1987**

