


# Stocks of frozen meat products

July 1987

# Stocks de viandes congelées

Juillet 1987



## Data in Many Forms...

Statistics Canada disseminates data in a variety of forms. In addition to publications, both standard and special tabulations are offered on computer print-outs, microfiche and microfilm, and magnetic tapes. Maps and other geographic reference materials are available for some types of data. Direct access to aggregated information is possible through CANSIM, Statistics Canada's machine-readable data base and retrieval system.

## How to Obtain More Information

Inquiries about this publication and related statistics or services should be directed to:

Livestock and Animal Products Section,  
Agriculture Division,

Statistics Canada, Ottawa, K1A 0T6 (Telephone: 990-8714) or to the Statistics Canada reference centre in:

St. John's (772-4073)	Sturgeon Falls (753-4888)
Halifax (426-5331)	Winnipeg (983-4020)
Truro (893-7251)	Regina (780-5405)
Montréal (283-5725)	Edmonton (420-3027)
Ottawa (990-8116)	Vancouver (666-3691)
Toronto (973-6586)	

Toll-free access is provided in all provinces and territories, for users who reside outside the local dialing area of any of the regional reference centres.

Newfoundland and Labrador	1-800-563-4255
Nova Scotia, New Brunswick and Prince Edward Island	1-800-565-7192
Quebec	1-800-361-2831
Ontario	1-800-268-1151
Manitoba	1-800-282-8006
Saskatchewan	1-800-667-7164
Alberta	1-800-222-6400
British Columbia (South and Central)	1-800-663-1551
Yukon and Northern B.C. (area served by NorthwTel Inc.)	Zenith 0-8913
Northwest Territories (area served by NorthwTel Inc.)	Call collect 403-420-2011

## How to Order Publications

This and other Statistics Canada publications may be purchased from local authorized agents and other community bookstores, through the local Statistics Canada offices, or by mail order to Publication Sales, Statistics Canada, Ottawa, K1A 0T6.

1(613)993-7276

Toronto  
Credit card only (973-8018)

## Des données sous plusieurs formes...

Statistique Canada diffuse les données sous formes diverses. Outre les publications, des totalisations habituelles et spéciales sont offertes sur imprimés d'ordinateur, sur microfiches et microfilms et sur bandes magnétiques. Des cartes et d'autres documents de référence géographiques sont disponibles pour certaines sortes de données. L'accès direct à des données agrégées est possible par le truchement de CANSIM, la base de données ordinoilingue et le système d'extraction de Statistique Canada.

## Comment obtenir d'autres renseignements

Toutes demandes de renseignements au sujet de cette publication ou de statistiques et services connexes doivent être adressées à:

Section du bétail et des produits d'origine animale,  
Division de l'agriculture,

Statistique Canada, Ottawa, K1A 0T6 (téléphone: 990-8714) ou au centre de consultation de Statistique Canada à:

St. John's (772-4073)	Sturgeon Falls (753-4888)
Halifax (426-5331)	Winnipeg (983-4020)
Truro (893-7251)	Regina (780-5405)
Montréal (283-5725)	Edmonton (420-3027)
Ottawa (990-8116)	Vancouver (666-3691)
Toronto (973-6586)	

Un service d'appel interurbain sans frais est offert, dans toutes les provinces et dans les territoires, aux utilisateurs qui habitent à l'extérieur des zones de communication locale des centres régionaux de consultation.

Terre-Neuve et Labrador	1-800-563-4255
Nouvelle-Écosse, Nouveau-Brunswick et Île-du-Prince-Édouard	1-800-565-7192
Québec	1-800-361-2831
Ontario	1-800-268-1151
Manitoba	1-800-282-8006
Saskatchewan	1-800-667-7164
Alberta	1-800-222-6400
Colombie-Britannique (sud et centrale)	1-800-663-1551
Yukon et nord de la C.-B. (territoire desservi par la NorthwTel Inc.)	Zénith 0-8913
Territoires du Nord-Ouest (territoire desservi par la NorthwTel Inc.)	Appelez à frais virés au 403-420-2011

## Comment commander les publications

On peut se procurer cette publication et les autres publications de Statistique Canada auprès des agents autorisés et des autres librairies locales, par l'entremise des bureaux locaux de Statistique Canada, ou en écrivant à la Section des ventes des publications, Statistique Canada, Ottawa, K1A 0T6.

1(613)993-7276

Toronto  
Carte de crédit seulement (973-8018)

## Statistics Canada

Agriculture Division  
Livestock and Animal Products Section

# Stocks of frozen meat products

July 1987

Published under the authority of  
the Minister of Supply and  
Services Canada

© Minister of Supply  
and Services Canada 1987

Extracts from this publication may be reproduced for individual use without permission provided the source is fully acknowledged. However, reproduction of this publication in whole or in part for purposes of resale or redistribution requires written permission from the Publishing Services Group, Permissions Officer, Canadian Government Publishing Centre, Ottawa, Canada K1A 0S9.

August 1987

Price: Canada, \$10.00, \$100.00 a year  
Other Countries, \$11.00, \$110.00 a year

Payment to be made in Canadian funds or equivalent

Catalogue 32-012, Vol. 70, No. 7

ISSN 0703-7333

Ottawa

## Statistique Canada

Division de l'agriculture  
Section du bétail et des produits d'origine  
animale

# Stocks de viandes congelées

Juillet 1987

Publication autorisée par  
le ministre des Approvisionnements et  
Services Canada

© Ministre des Approvisionnements  
et Services Canada 1987

Le lecteur peut reproduire sans autorisation des extraits de cette publication à des fins d'utilisation personnelle à condition d'indiquer la source en entier. Toutefois, la reproduction de cette publication en tout ou en partie à des fins commerciales ou de redistribution nécessite l'obtention au préalable d'une autorisation écrite des Services d'édition, Agent de droit d'auteur, Centre d'édition du gouvernement du Canada, Ottawa, Canada K1A 0S9.

Août 1987

Prix: Canada, \$10.00, \$100.00 par année  
Autres pays, \$11.00, \$110.00 par année

Paiement en dollars canadiens ou l'équivalent

Catalogue 32-012, vol. 70, n° 7

ISSN 0703-7333

Ottawa

## SYMBOLS

The following standard symbols are used in Statistics Canada publications:

- .. figures not available.
- ... figures not appropriate or not applicable.
- nil or zero.
- amount too small to be expressed.
- P preliminary figures.
- r revised figures.
- x confidential to meet secrecy requirements of the Statistics Act.

This publication was prepared under the direction of:

- **Helen Fitzgerald-McDonald**, Chief  
Livestock and Animal Products Section
- **Peter Beerstecher**, Project Manager  
Animal Products Unit
- **Dave Burroughs**, Analyst  
Animal Products Unit

Please contact us if you would like to receive this information via **ENVOY 100** or a similar electronic messaging system by calling 613-990-8714.

## SIGNES CONVENTIONNELS

Les signes conventionnels suivants sont employés uniformément dans les publications de Statistique Canada:

- .. nombres indisponibles.
- ... n'ayant pas lieu de figurer.
- néant ou zéro.
- nombres infimes.
- P nombres provisoires.
- r nombres rectifiés.
- x confidentiel en vertu des dispositions de la Loi sur la statistique relatives au secret.

Cette publication a été rédigée sous la direction de:

- **Helen Fitzgerald-McDonald**, chef  
Section du bétail et des produits d'origine animale
- **Peter Beerstecher**, chargé de projet des produits d'origine animale
- **Dave Burroughs**, analyste  
Sous-section des produits d'origine animale

Si vous désirez recevoir cette information via **ENVOY 100** ou un système de message électronique semblable, s'il-vous-plaît nous le faire savoir en téléphonant 613-990-8714.

TABLE OF CONTENTS

	Page
Highlights of Meat Stocks	5
Source and Content	5

**Table**

1. Stocks of Frozen Meat in Cold Storage:	
Canada	6
Atlantic Provinces	7
Quebec	8
Ontario	9
Manitoba	10
Saskatchewan	11
Alberta	12
British Columbia	13
2. Stocks of Frozen Imported Meat	14
3. Summary - Frozen Meat Stocks by Kind, Canada	14

**Chart**

1. Frozen Pork Stocks	15
2. Frozen Beef Stocks	15
3. Frozen Veal Stocks	16
4. Frozen Mutton and Lamb Stocks	16

TABLE DES MATIÈRES

	Page
Points saillants des stocks de viandes	5
Source et contenu	5

**Tableau**

1. Stocks de viandes congelées en entreposage frigorifique:	
Canada	6
Provinces de l'Atlantique	7
Québec	8
Ontario	9
Manitoba	10
Saskatchewan	11
Alberta	12
Colombie-Britannique	13
2. Stocks de viandes congelées importées	14
3. Sommaire - Viandes congelées par sorte, Canada	14

**Graphique**

1. Stocks de porc congelé	15
2. Stocks de boeuf congelé	15
3. Stocks de veau congelé	16
4. Stocks de mouton et agneau congelé	16



## HIGHLIGHTS OF MEAT STOCKS

Only 5% of stocks of Mutton and Lamb are of domestic origin as compared to stocks of Beef with 53% of domestic origin.

In December of 1986, stocks of Imported Lamb increased by 64% compared to November 1986 imported stocks and to date throughout 1987, have maintained an average of 75% above 1986 levels.

July stocks of Pork Trimmings (80% and under) and Spare Ribs show increases above 70% of year ago levels.

### Source and Content

This report contains data on the stocks of frozen meat held by meat packers and their sales' outlets, wholesale butchers, abattoirs and cold storage warehouses. Inventories are taken only at the wholesale level. Canned meat stocks are collected by the Manufacturing and Primary Industries Division of Statistics Canada.

Firms are required to report all stocks in their own establishment or in specially rented rooms elsewhere as at the opening of the first business day of the month. By a special arrangement, made with the industry through the Canadian Meat Council, the larger meat packers report total meat inventories regardless of where held. Cold storage warehouses are instructed not to report stocks held for these large packers.

### Total Meat

Total frozen meat in cold storage at the opening of the first business day of the month of July amounted to 30 435 metric tonnes as compared with 31 259 tonnes last month and 29 301 tonnes a year ago.

Current stocks as a percentage of stocks at the same date last year are:

	Per cent
Pork	109
Beef	99
Veal	68
Mutton and lamb	141
Fancy meats	124

	Number of firms per province
Atlantic Provinces	11
Quebec	29
Ontario	50
Manitoba	9
Saskatchewan	7
Alberta	18
British Columbia	15
Canada	140

Note: Quantities in this publication are, and will continue to be, in S.I. units

The conversion factor is:

1 kg = 2.2046 lb.

## POINTS SAILLANTS DES STOCKS DE VIANDES

Seulement 5% des stocks de mouton et agneau sont d'origine domestique par rapport à 53% pour les stocks de boeuf.

En décembre 1986, les stocks d'agneaux importés ont augmentés à 64% comparativement au niveau de novembre 1986, et à date durant 1987, ils ont soutenus une moyenne de 75% au dessus des niveaux de 1986.

Les stocks de parures (80% et moins) et côtes levées de dos, sont supérieurs de plus de 70% en comparaison des niveaux de l'année dernière.

### Source et contenu

Ce bulletin présente des données sur les stocks de viandes congelées détenus par les entreprises de conditionnement des viandes et leurs points de vente, par les bouchers-grossistes, les abattoirs et les entrepôts frigorifiques. L'inventaire se fait au niveau de la vente de gros seulement. Les renseignements sur les stocks de viandes en boîtes sont recueillis par la Division des industries manufacturières et primaires de Statistique Canada.

Les entreprises doivent déclarer tous les stocks qu'elles détiennent chez elles ou dans des endroits spécialement loués au premier jour d'affaires du mois. Par suite d'un arrangement spécial avec l'industrie, par l'entremise du Conseil des viandes du Canada, les grosses entreprises de conditionnement des viandes déclarent leurs stocks totaux où qu'ils soient détenus. Les entrepôts frigorifiques ont instruction de ne pas inscrire les stocks détenus pour le compte de ces grandes entreprises.

### Total, viandes

Au premier jour d'affaires de juillet il y avait en tout 30 435 tonnes métriques de viandes congelées dans les entrepôts frigorifiques contre 31 259 le mois dernier et 29 301 il y a un an.

Stocks courants comme au pourcentage des stocks à la même date l'année dernière sont:

	Pourcentage
Porc	109
Boeuf	99
Veau	68
Mouton et agneau	141
Abats	124

	Nombre d'entreprises par province
Provinces de l'Atlantique	11
Québec	29
Ontario	50
Manitoba	9
Saskatchewan	7
Alberta	18
Colombie-Britannique	15
Canada	140

Note: Les quantités dans cette publication sont et continueront d'être présentées uniquement en unités de mesure du S.I.

Le facteur utilisé est:

1 kg = 2.2046 liv.

TABLE 1. Stocks of Frozen Meat in Cold Storage

TABLEAU 1. Stocks de viandes congelées en entreposage frigorifique

Kind and classification	July 1, 1987P	June 1, 1987 <sup>r</sup>	July 1, 1986
Sorte et classification	1er juillet 1987P	1er juin 1987 <sup>r</sup>	1er juillet 1986
Canada			
metric - tonnes - métriques			
Pork - Porc:			
Hams - Jambons:			
9 kg and under - et moins	241	230	552
9-12 kg	75	114	240
12 kg and over - et plus	73	99	154
Backs (boneless and skinless) - Dos (déossés et écouennés)			
Loins - Longes	656	644	426
	311	304	289
Bellies - Flancs:			
5.5 kg and under - et moins	584	520	845
5.5 kg and over - et plus	222	230	170
Shoulders - Épaules			
Butts - Socs	216	208	95
Picnics	542	557	613
Tenderloins - Filets	363	448	295
Spare ribs - Côtes levées	84	78	74
Back ribs - Côtes levées de dos	827	797	480
	254	281	294
Trimnings - Parures:			
80% and over, lean - et plus de maigre	809	853	1 113
80% and under - et moins	903	893	513
Skinless neck fat - Gras de cou écouenné			
Unclassified - Non classé	188	188	217
	2 933	3 020	2 100
<b>Total</b>	<b>9 282</b>	<b>9 466</b>	<b>8 469</b>
Beef - Boeuf:			
Bone in - Avec os	1 162	1 063	1 898
Boneless - Désossé	11 279	11 770	11 795
<b>Total</b>	<b>12 441</b>	<b>12 832</b>	<b>13 692</b>
Veal - Veau:			
Bone in - Avec os	253	248	169
Boneless - Désossé	381	384	719
<b>Total</b>	<b>634</b>	<b>632</b>	<b>889</b>
Mutton and lamb - Mouton et agneau:			
Carcasses and cuts - Carcasses et coupes	2 734	2 671	1 952
Fancy meats - Abats:			
Pork - Porc	1 045	1 250	980
Beef - Boeuf	4 070	4 144	3 062
Veal - Veau	86	98	169
Lamb - Agneau	145	165	86
<b>Total</b>	<b>5 345</b>	<b>5 657</b>	<b>4 298</b>
<b>FROZEN MEAT - TOTAL - VIANDES CONGELÉES</b>	<b>30 435</b>	<b>31 259</b>	<b>29 301</b>



TABLE 1. Stocks of Frozen Meat in Cold Storage - Continued

TABLEAU 1. Stocks de viandes congelées en entreposage frigorifique - suite

Kind and classification	July 1, 1987 <sup>P</sup>	June 1, 1987 <sup>F</sup>	July 1, 1986
Sorte et classification	1 <sup>er</sup> juillet 1987 <sup>P</sup>	1 <sup>er</sup> juin 1987 <sup>F</sup>	1 <sup>er</sup> juillet 1986
Atlantic Provinces - Provinces de l'Atlantique			
metric - tonnes - métriques			
Pork - Porc:			
Hams - Jambons:			
9 kg and under - et moins	)		
9-12 kg	) 58	57	22
12 kg and over - et plus	)		
Backs (boneless and skinless) - Dos (désossés et écouennés)	(1)	(1)	(1)
Loins - Longes	19	22	25
Bellies - Flancs:			
5.5 kg and under - et moins	(1)	(1)	(1)
5.5 kg and over - et plus			
Shoulders - Épaules	38	37	10
Butts - Soca	16	14	12
Picnics	8	9	22
Tenderloins - Filets	(1)	(1)	(1)
Spare ribs - Côtes levées	19	22	38
Back ribs - Côtes levées de dos	(1)	3	(1)
Trimmings - Parures:			
80% and over, lean - et plus de maigre	)		
80% and under - et moins	) 61	61	18
Skinless neck fat - Gras de cou écouenné	(1)	(1)	23
Unclassified - Non classé	128	128	98
<b>Total</b>	<b>347</b>	<b>352</b>	<b>266</b>
Beef - Boeuf:			
Bone in - Avec os	31	35	55
Boneless - Désossé	352	377	844
<b>Total</b>	<b>384</b>	<b>412</b>	<b>899</b>
Veal - Veau:			
Bone in - Avec os	(2)	(2)	(2)
Boneless - Désossé	(2)	(2)	(2)
<b>Total</b>	<b>(2)</b>	<b>(2)</b>	<b>4</b>
Mutton and lamb - Mouton et agneau:			
Carcasses end cuts - Carcasses et coupes	(2)	(2)	39
Fancy meats - Abats:			
Pork - Porc	14	14	(2)
Beef - Boeuf	63	58	(2)
Veal - Veau	(2)	(2)	-
Lamb - Agneau	(2)	(2)	-
<b>Total</b>	<b>98</b>	<b>92</b>	<b>122</b>
<b>FROZEN MEAT - TOTAL - VIANDES CONGELÉES</b>	<b>954</b>	<b>982</b>	<b>1 329</b>

See footnote(s) at end of Table 1.  
Voir note(s) à la fin du tableau 1.

TABLE 1. Stocks of Frozen Meat in Cold Storage - Continued

TABLEAU 1. Stocks de viandes congelées en entreposage frigorifique - suite

Kind and classification	July 1, 1987P	June 1, 1987P	July 1, 1986
Sorte et classification	1 <sup>er</sup> juillet 1987P	1 <sup>er</sup> juin 1987P	1 <sup>er</sup> juillet 1986
Québec			
metric - tonnes - métriques			
<b>Pork - Porc:</b>			
<b>Hams - Jambons:</b>			
9 kg and under - et moins	)		
9-12 kg	)	100	158
12 kg and over - et plus	)		253
<b>Backs (boneless and skinless) - Dos (désossés et écouennés)</b>			
Loins - Longes		259	228
		98	115
<b>Bellies - Flancs:</b>			
5.5 kg and under - et moins	)	82	63
5.5 kg and over - et plus	)		(1)
<b>Shoulders - Épaules</b>			
Butts - Socs		31	25
Picnics		89	62
Tenderloins - Filets		60	57
Spare ribs - Côtes levées		56	36
Back ribs - Côtes levées de dos		127	107
		76	89
<b>Trimnings - Parures:</b>			
80% and over, lean - et plus de maigre		284	285
80% and under - et moins		423	395
<b>Skinless neck fat - Gras de cou écouenné</b>			
Unclassified - Non classé		75	75
		993	1 204
<b>Total</b>		<b>2 754</b>	<b>2 897</b>
<b>Beef - Boeuf:</b>			
Bone in - Avec os		338	400
Boneless - Désossé		1 496	1 670
<b>Total</b>		<b>1 835</b>	<b>2 070</b>
<b>Veal - Veau:</b>			
Bone in - Avec os		41	39
Boneless - Désossé		154	154
<b>Total</b>		<b>195</b>	<b>192</b>
<b>Mutton and lamb - Mouton et agneau:</b>			
Carcasses and cuts - Carcasses et coupes		327	266
			328
<b>Fancy meats - Abats:</b>			
Pork - Porc		356	365
Beef - Boeuf		598	750
Veal - Veau		(2)	60
Lamb - Agneau		(2)	100
<b>Total</b>		<b>1 079</b>	<b>1 275</b>
<b>FROZEN MEAT - TOTAL - VIANDES CONGELÉES</b>		<b>6 190</b>	<b>6 700</b>
			<b>8 046</b>

See footnote(s) at end of Table 1.  
Voir note(s) à la fin du tableau 1.

TABLE 1. Stocks of Frozen Meat in Cold Storage - Continued

TABLEAU 1. Stocks de viandes congelées en entreposage frigorifique - suite

Kind and classification	July 1, 1987P	June 1, 1987P	July 1, 1986
Sorte et classification	1er juillet 1987P	1er juin 1987P	1er juillet 1986
Ontario			
metric - tonnes - métriques			
Pork - Porc:			
Hams - Jambons:			
9 kg and under - et moins	)		
9-12 kg	) 89	92	102
12 kg and over - et plus	)		
Backs (boneless and skinless) - Dos (désossés et écrounés)	145	145	130
Loins - Longes	(1)	(1)	11
Bellies - Flancs:			
5.5 kg and under - et moins	)		
5.5 kg and over - et plus	) 452	452	(1)
Shoulders - Épaules	92	92	(1)
Butts - Socs	311	311	(1)
Picnics	122	124	(1)
Tenderloins - Filets	11	11	4
Spare ribs - Côtes levées	382	382	129
Back ribs - Côtes levées de dos	(1)	(1)	128
Trimnings - Parures:			
80% and over, lean - et plus de maigre	238	255	107
80% and under - et moins	274	280	138
Skinless neck fat - Gras de cou écrouné	(1)	(1)	64
Unclassified - Non classé	714	708	323
<b>Total</b>	<b>2 829</b>	<b>2 850</b>	<b>1 137</b>
Beef - Boeuf:			
Bone in - Avec os	237	242	230
Boneless - Désossé	7 329	7 770	5 622
<b>Total</b>	<b>7 566</b>	<b>8 011</b>	<b>5 852</b>
Veal - Veau:			
Bone in - Avec os	(2)	(2)	(2)
Boneless - Désossé	60	(2)	109
<b>Total</b>	<b>(2)</b>	<b>(2)</b>	<b>(2)</b>
Mutton and lamb - Mouton et agneau:			
Carcasses and cuts - Carcasses et coupes	(2)	1 992	(2)
Fancy meats - Abats:			
Pork - Porc	190	283	125
Beef - Boeuf	(2)	(2)	239
Veal - Veau	(2)	(2)	(2)
Lamb - Agneau	(2)	(2)	(2)
<b>Total</b>	<b>2 364</b>	<b>(2)</b>	<b>400</b>
<b>FROZEN MEAT - TOTAL - VIANDES CONGELÉES</b>	<b>14 936</b>	<b>15 435</b>	<b>8 765</b>

See footnote(s) at end of Table 1.  
Voir note(s) à la fin du tableau 1.

TABLE 1. Stocks of Frozen Meat in Cold Storage - Continued

TABLEAU 1. Stocks de viandes congelées en entreposage frigorifique - suite

Kind and classification	July 1, 1987P	June 1, 1987P	July 1, 1986
Sorte et classification	1er juillet 1987P	1er juin 1987P	1er juillet 1986
Manitoba			
metric - tonnes - métriques			
Pork - Porc:			
Hams - Jambons:			
9 kg and under - et moins	)		
9-12 kg	) (1)	(1)	86
12 kg and over - et plus	)		
Backs (boneless and skinless) - Dos (désossés et écrouennés)	10	(1)	55
Loins - Longes	35	31	21
Bellies - Flancs:			
5.5 kg and under - et moins	)		
5.5 kg and over - et plus	) 132	132	70
Shoulders - Épaules	(1)	(1)	-
Butts - Socs	29	30	21
Picnics	68	68	47
Tenderloins - Filets	8	8	5
Spare ribs - Côtes levées	46	48	26
Back ribs - Côtes levées de dos	54	54	10
Trimmings - Parures:			
80% and over, lean - et plus de maigre	29	17	} 83
80% and under - et moins	66	69	
Skinless neck fat - Gras de cou écrouenné	(1)	(1)	(1)
Unclassified - Non classé	648	603	447
<b>Total</b>	<b>1 124</b>	<b>1 060</b>	<b>870</b>
Beef - Boeuf:			
Bone in - Avec os	81	106	(2)
Boneless - Désossé	343	391	(2)
<b>Total</b>	<b>425</b>	<b>497</b>	<b>817</b>
Veal - Veau:			
Bone in - Avec	(2)	(2)	(2)
Boneless - Désossé	(2)	(2)	(2)
<b>Total</b>	<b>(2)</b>	<b>(2)</b>	<b>(2)</b>
Mutton and lamb - Mouton et agneau:			
Carcasses and cuts - Carcasses et coupes	(2)	(2)	(2)
Fancy meats - Abats:			
Pork - Porc	240	276	401
Beef - Boeuf	232	208	200
Veal - Veau	-	-	-
Lamb - Agneau	-	-	-
<b>Total</b>	<b>472</b>	<b>484</b>	<b>600</b>
<b>FROZEN MEAT - TOTAL - VIANDES CONGELÉES</b>	<b>2 148</b>	<b>2 136</b>	<b>2 312</b>

See footnote(s) at end of Table 1.

Voir note(s) à la fin du tableau 1.

TABLE 1. Stocks of Frozen Meat in Cold Storage - Continued

TABLEAU 1. Stocks de viandes congelées en entreposage frigorifique - suite

Kind and classification	July 1, 1987 <sup>P</sup>	June 1, 1987 <sup>R</sup>	July 1, 1986
Sorte et classification	1 <sup>er</sup> juillet 1987 <sup>P</sup>	1 <sup>er</sup> juin 1987 <sup>R</sup>	1 <sup>er</sup> juillet 1986
Saskatchewan			
metric - tonnes - métriques			
Pork - Porc:			
Hams - Jambons:			
9 kg and under - et moins	)		
9-12 kg	) (1)	(1)	(1)
12 kg and over - et plus	)		
Backs (boneless and skinless) - Dos (désossés et écouennés)	157	157	40
Loins - Longes	5	5	13
Bellies - Flancs:			
5.5 kg and under - et moins	27	27	) 662
5.5 kg and over - et plus	25	25	)
Shoulders - Épaules	(1)	(1)	(1)
Butts - Socs	(1)	(1)	235
Picnics	(1)	(1)	5
Tenderloins - Filets	4	4	(1)
Spare ribs - Côtes levées	11	3	19
Back ribs - Côtes levées de dos	3	12	2
Trimnings - Parures:			
80% and over, lean - et plus de maigre	) 48	48	55
80% and under - et moins	)		
Skinless neck fat - Gras de cou écouenné	(1)	(1)	-
Unclassified - Non classé	61	58	523
<b>Total</b>	<b>342</b>	<b>339</b>	<b>1 556</b>
Beef - Boeuf:			
Bone in - Avec os	(2)	(2)	12
Boneless - Désossé	(2)	(2)	249
<b>Total</b>	<b>320</b>	<b>224</b>	<b>261</b>
Veal - Veau:			
Bone in - Avec os	(2)	(2)	-
Boneless - Désossé	(2)	(2)	-
<b>Total</b>	<b>(2)</b>	<b>(2)</b>	<b>-</b>
Mutton and lamb - Mouton et agneau:			
Carcasses and cuts - Carcasses et coupes	(2)	(2)	4
Fancy meats - Abats:			
Pork - Porc	36	35	51
Beef - Boeuf	187	194	189
Veal - Veau	-	-	-
Lamb - Agneau	-	-	-
<b>Total</b>	<b>223</b>	<b>229</b>	<b>239</b>
<b>FROZEN MEAT - TOTAL - VIANDES CONGELÉES</b>	<b>894</b>	<b>802</b>	<b>2 060</b>

See footnote(s) at end of Table 1.

Voir note(s) à la fin du tableau 1.

TABLE 1. Stocks of Frozen Meat in Cold Storage - Continued

TABLEAU 1. Stocks de viandes congelées en entreposage frigorifique - suite

Kind and classification	July 1, 1987 <sup>P</sup>	June 1, 1987 <sup>C</sup>	July 1, 1986
Sorte et classification	1 <sup>er</sup> juillet 1987 <sup>P</sup>	1 <sup>er</sup> juin 1987 <sup>C</sup>	1 <sup>er</sup> juillet 1986
<b>Alberta</b>			
metric - tonnes - métriques			
<b>Pork - Porc:</b>			
<b>Hams - Jambons:</b>			
9 kg and under - et moins	)		
9-12 kg	) (1)	(1)	125
12 kg and over - et plus	)		
<b>Backs (boneless and skinless) - Dos (désossés et écouennés)</b>			
Loins - Longes	34	48	19
	81	53	(1)
<b>Bellies - Flancs:</b>			
5.5 kg and under - et moins	)		
5.5 kg and over - et plus	) (1)	(1)	161
<b>Shoulders - Épaules</b>			
Butts - Socs	(1)	(1)	(1)
Picnics	57	91	15
Tenderloins - Filets	12	(1)	(1)
Spare ribs - Côtes levées	(1)	(1)	(1)
Back ribs - Côtes levées de dos	156	158	90
	24	25	5
<b>Trimnings - Parures:</b>			
80% and over, lean - et plus de maigre	)		
80% and under - et moins	) (1)	(1)	54
<b>Skinless neck fat - Gras de cou écouenné</b>			
Unclassified - Non classé	(1)	(1)	(1)
	547	568	315
<b>Total</b>	<b>904</b>	<b>945</b>	<b>784</b>
<b>Beef - Boeuf:</b>			
Bone in - Avec os	426	231	) 1 858
Boneless - Désossé	1 116	1 032	)
<b>Total</b>	<b>1 541</b>	<b>1 264</b>	<b>1 858</b>
<b>Veal - Veau:</b>			
Bone in - Avec os	(2)	(2)	5
Boneless - Désossé	(2)	(2)	58
<b>Total</b>	<b>31</b>	<b>37</b>	<b>64</b>
<b>Mutton and lamb - Mouton et agneau:</b>			
Carcasses and cuts - Carcasses et coupes	152	126	234
<b>Fancy meats - Abats:</b>			
Pork - Porc	144	217	100
Beef - Boeuf	563	659	943
Veal - Veau	(2)	(2)	(2)
Lamb - Agneau	(2)	(2)	(2)
<b>Total</b>	<b>720</b>	<b>887</b>	<b>1 147</b>
<b>FROZEN MEAT - TOTAL - VIANDES CONGELÉES</b>	<b>3 348</b>	<b>3 259</b>	<b>4 086</b>

See footnote(s) at end of Table 1.

Voir note(s) à la fin du tableau 1.

TABLE 1. Stocks of Frozen Meat in Cold Storage - Concluded

TABLEAU 1. Stocks de viandes congelées en entreposage frigorifique - fin

Kind and classification	July 1, 1987P	June 1, 1987P	July 1, 1986
Sorte et classification	1 <sup>er</sup> juillet 1987P	1 <sup>er</sup> juin 1987P	1 <sup>er</sup> juillet 1986
British Columbia - Colombie-Britannique			
metric - tonnes - métriques			
Pork - Porc:			
Hams - Jambons:			
9 kg and under - et moins	)		
9-12 kg	) 115	96	131
12 kg and over - et plus	)		
Backs (boneless and skinless) - Dos (désossés et écrouennés)	39	45	57
Loins - Longes	18	13	31
Bellies - Flancs:			
5.5 kg and under - et moins	)		
5.5 kg and over - et plus	) (1)	(1)	71
Shoulders - Épaules	-	-	-
Butts - Socs	35	45	52
Picnics	(1)	98	(1)
Tenderloins - Filets	(1)	(1)	(1)
Spare ribs - Côtes levées	86	78	76
Back ribs - Côtes levées de dos	27	31	60
Trimnings - Parures:			
80% and over, lean - et plus de maigre	)		
80% and under - et moins	) 272	320	762
Skinless neck fat - Gras de cou écrouenné	23	21	15
Unclassified - Non classé	365	276	420
<b>Total</b>	<b>981</b>	<b>1 023</b>	<b>1 677</b>
Beef - Boeuf:			
Bone in - Avec os	23	24	17
Boneless - Désossé	347	331	407
<b>Total</b>	<b>370</b>	<b>355</b>	<b>424</b>
Veal - Veau:			
Bone in - Avec os	(2)	(2)	(2)
Boneless - Désossé	(2)	(2)	(2)
<b>Total</b>	<b>9</b>	<b>8</b>	<b>(2)</b>
Mutton and Lamb - Mouton et agneau:			
Carcasses and cuts - Carcasses et coupes	216	161	(2)
Fancy meats - Abats:			
Pork - Porc	66	61	67
Beef - Boeuf	313	327	372
Veal - Veau	(2)	(2)	(2)
Lamb - Agneau	(2)	(2)	(2)
<b>Total</b>	<b>389</b>	<b>399</b>	<b>443</b>
<b>FROZEN MEAT - TOTAL - VIANDES CONGELÉES</b>	<b>1 964</b>	<b>1 945</b>	<b>2 703</b>

(1) Included in unclassified.

(1) Inclus sous la rubrique "non classé".

(2) Omitted to avoid disclosing individual company operations, included in totals.

(2) Chiffres omis pour garantir le secret des renseignements individuels; ces données sont toutefois comprises dans les totaux.

TABLE 2. Stocks of Frozen Imported Meat

TABLEAU 2. Stocks de viandes congelées importées

Kind and classification	July 1, 1987 <sup>P</sup>	June 1, 1987 <sup>r</sup>	July 1, 1986
Sorte et classification	1 <sup>er</sup> juillet 1987 <sup>P</sup>	1 <sup>er</sup> juin 1987 <sup>r</sup>	1 <sup>er</sup> juillet 1986
metric - tonnes - métriques			
<b>Beef - Boeuf:</b>			
Bone in - Avec os	79	63	120
Boneless - Désossé	5 772	5 933	4 150
<b>Veal - Veau:</b>			
Bone in - Avec os	(1)	(1)	97
Boneless - Désossé	(1)	(1)	91
<b>Mutton - Mouton</b>	<b>465</b>	<b>387</b>	<b>547</b>
<b>Lamb - Agneau</b>	<b>2 143</b>	<b>2 175</b>	<b>1 290</b>
<b>Total</b>	<b>8 800</b>	<b>8 920</b>	<b>6 295</b>

(1) Omitted to avoid disclosing individual company operations, included in totals.

(1) Chiffres omis pour garantir le secret des renseignements individuels; ces données sont toutefois comprises dans les totaux.

TABLE 3. Summary - Frozen Meat Stocks by Kind, Canada(1)

TABLEAU 3. Sommaire - Viandes congelées par sorte, Canada(1)

Kind	July 1, 1987 <sup>P</sup>	June 1, 1987 <sup>r</sup>	July 1, 1986
Sorte	1 <sup>er</sup> juillet 1987 <sup>P</sup>	1 <sup>er</sup> juin 1987 <sup>r</sup>	1 <sup>er</sup> juillet 1986
metric - tonnes - métriques			
<b>Pork - Porc</b>	<b>10 326</b>	<b>10 716</b>	<b>9 449</b>
<b>Beef - Boeuf</b>	<b>16 511</b>	<b>16 976</b>	<b>16 754</b>
<b>Veal - Veau</b>	<b>719</b>	<b>730</b>	<b>1 058</b>
<b>Mutton and lamb - Mouton et agneau</b>	<b>2 879</b>	<b>2 836</b>	<b>2 039</b>
<b>Total</b>	<b>30 435</b>	<b>31 259</b>	<b>29 301</b>

(1) Includes fancy meats.

(1) Les stocks d'abats sont inclus.



Chart — 1

Graphique — 1

Frozen Pork: July 1<sup>st</sup> Stocks, Canada, 1965-1987  
 Porc congelé: Stocks au 1<sup>er</sup> juillet, Canada, 1965-1987

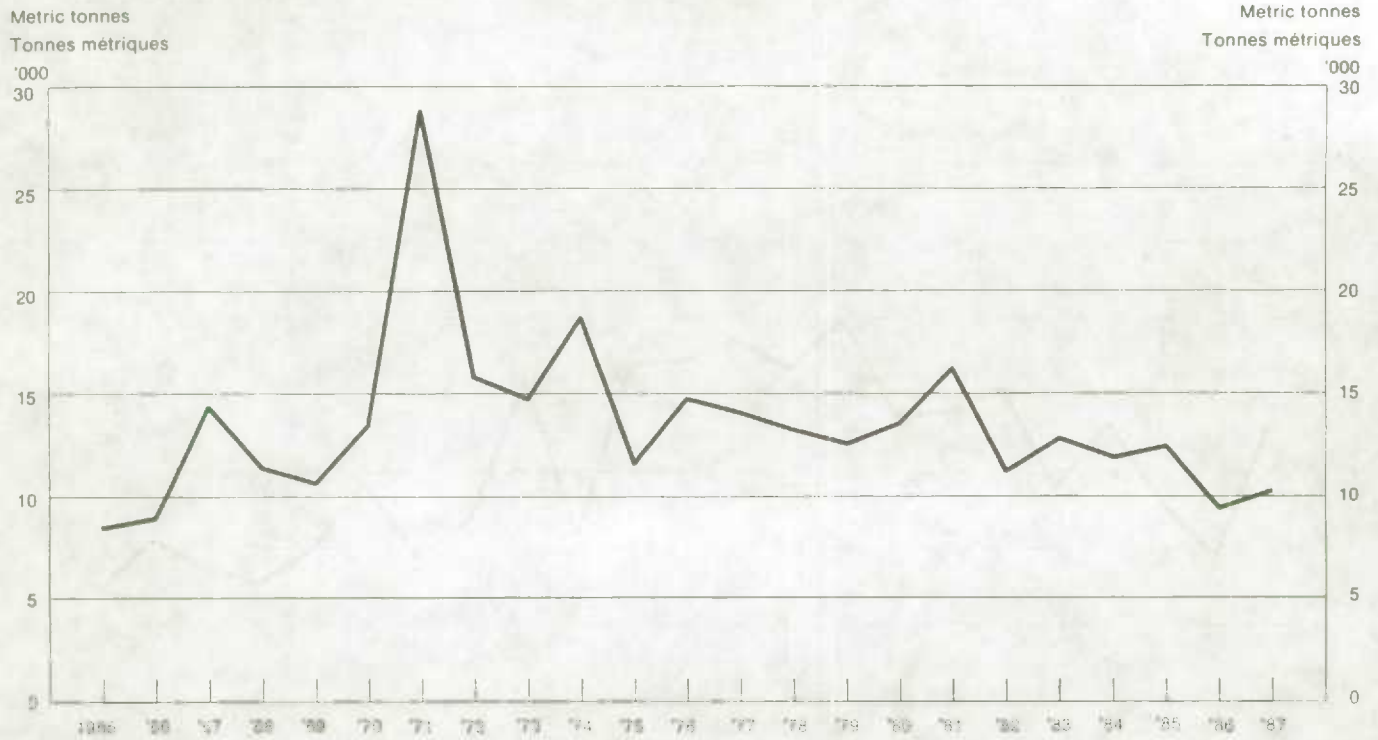
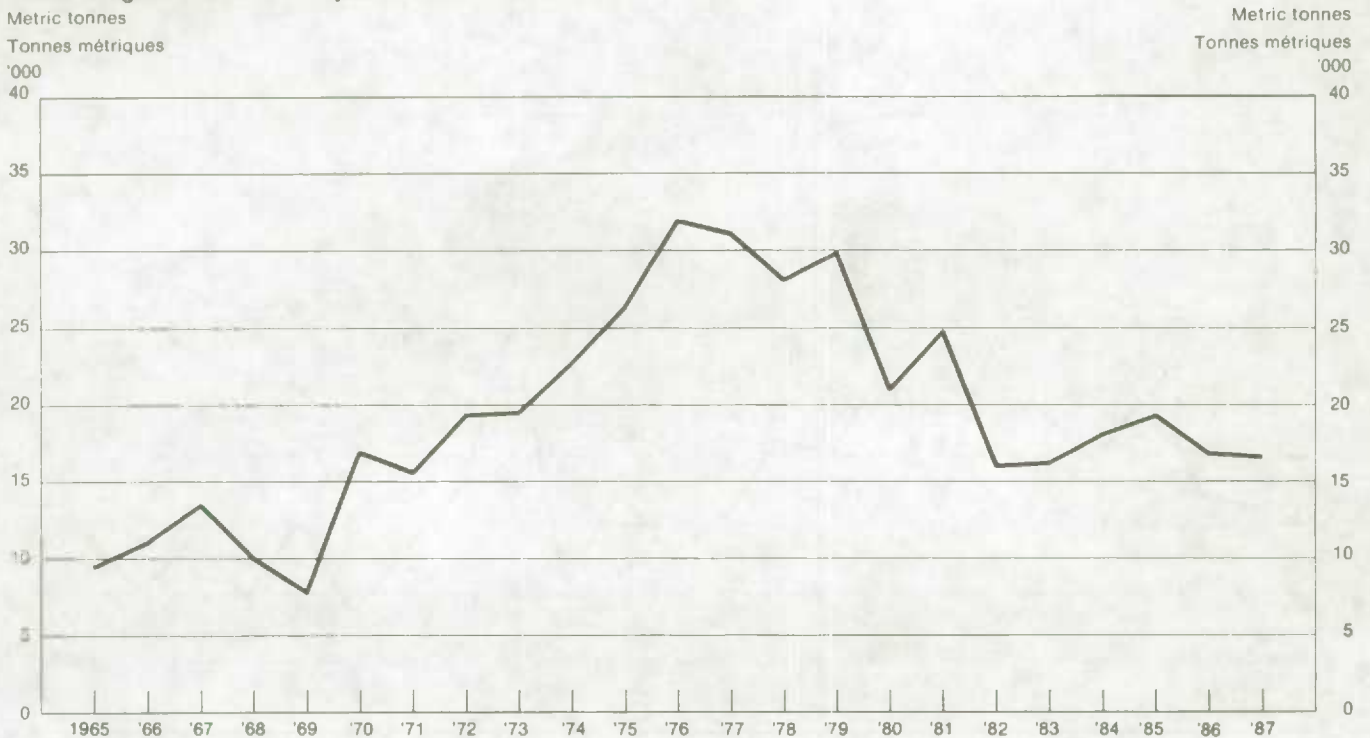



Chart — 2

Graphique — 2

Frozen Beef: July 1<sup>st</sup> Stocks, Canada, 1965-1987  
 Bœuf congelé: Stocks au 1<sup>er</sup> juillet, Canada, 1965-1987





1010054548

Chart — 3

Frozen Veal: July 1st Stocks, Canada, 1965-1987  
 Veau congelé: Stocks au 1<sup>er</sup> juillet, Canada, 1965-1987

Graphique — 3

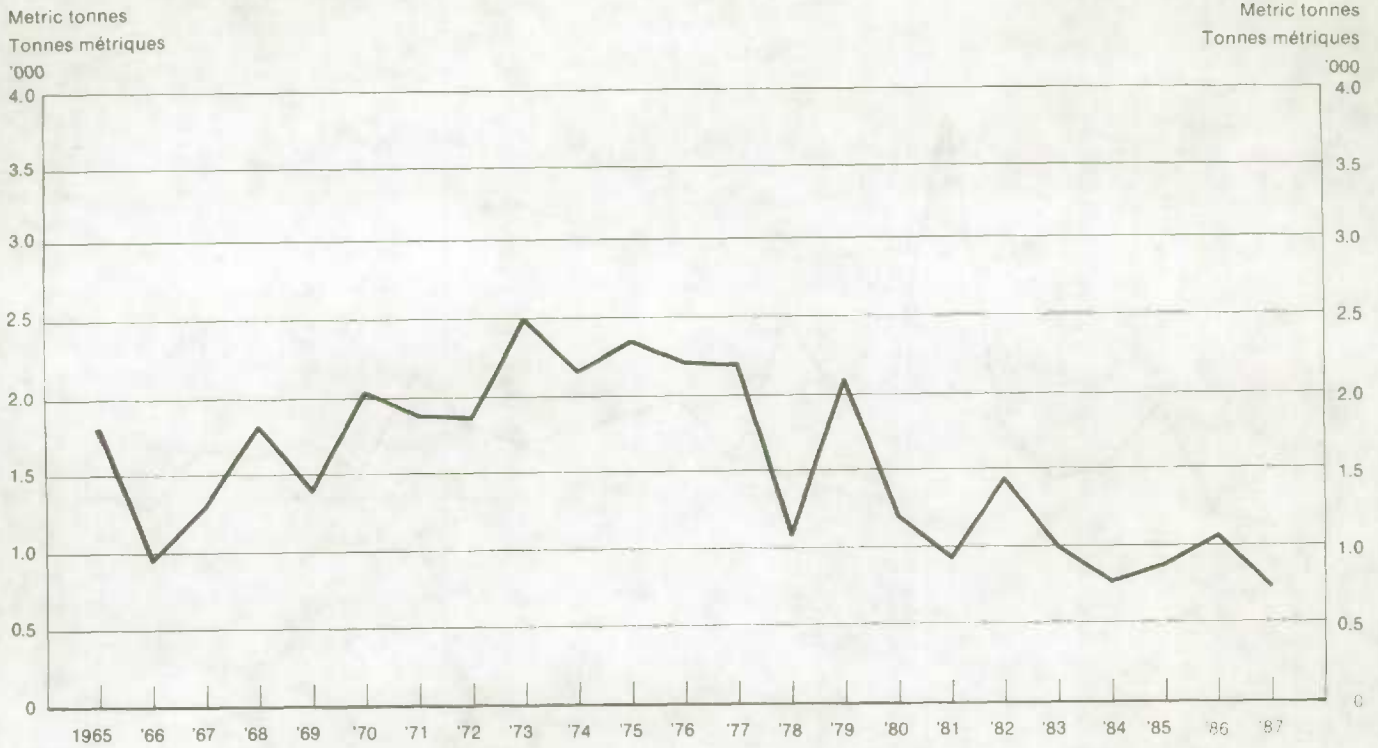
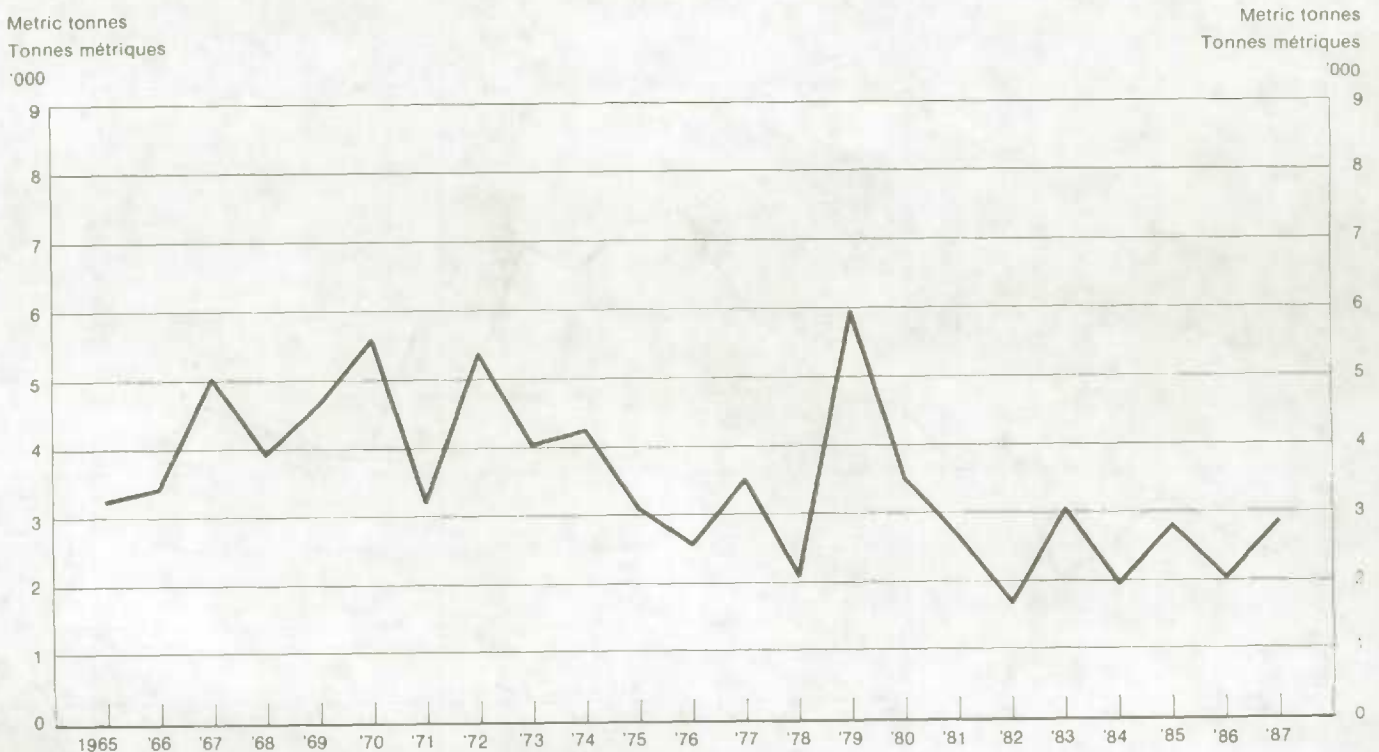


Chart — 4

Frozen Mutton and lamb: July 1st Stocks, Canada, 1965-1987  
 Mouton et agneau congelé: Stocks au 1<sup>er</sup> juillet, Canada, 1965-1987

Graphique — 4





Canada