


# Stocks of frozen meat products

August 1987

# Stocks de viandes congelées

Août 1987



### Data in Many Forms...

Statistics Canada disseminates data in a variety of forms. In addition to publications, both standard and special tabulations are offered on computer print-outs, microfiche and microfilm, and magnetic tapes. Maps and other geographic reference materials are available for some types of data. Direct access to aggregated information is possible through CANSIM, Statistics Canada's machine-readable data base and retrieval system.

### How to Obtain More Information

Inquiries about this publication and related statistics or services should be directed to:

Livestock and Animal Products Section,  
Agriculture Division,

Statistics Canada, Ottawa, K1A 0T6 (Telephone: 990-8714) or to the Statistics Canada reference centre in:

St. John's (772-4073)	Sturgeon Falls (753-4888)
Halifax (426-5331)	Winnipeg (983-4020)
Truro (893-7251)	Regina (780-5405)
Montréal (283-5725)	Edmonton (420-3027)
Ottawa (990-8116)	Vancouver (666-3691)
Toronto (973-6586)	

Toll-free access is provided in all provinces and territories, for users who reside outside the local dialing area of any of the regional reference centres.

Newfoundland and Labrador	1-800-563-4255
Nova Scotia, New Brunswick and Prince Edward Island	1-800-565-7192
Quebec	1-800-361-2831
Ontario	1-800-268-1151
Manitoba	1-800-282-8006
Saskatchewan	1-800-667-7164
Alberta	1-800-222-6400
British Columbia (South and Central)	1-800-663-1551
Yukon and Northern B.C. (area served by Northwest Inc.)	Zénith 0-8913
Northwest Territories (area served by Northwest Inc.)	Call collect 403-420-2011

### How to Order Publications

This and other Statistics Canada publications may be purchased from local authorized agents and other community bookstores, through the local Statistics Canada offices, or by mail order to Publication Sales, Statistics Canada, Ottawa, K1A 0T6.

1(613)993-7276

Toronto  
(Credit card only (973-8018))

### Des données sous plusieurs formes...

Statistique Canada diffuse les données sous formes diverses. Outre les publications, des totalisations habituelles et spéciales sont offertes sur imprimés d'ordinateur, sur microfiches et microfilms et sur bandes magnétiques. Des cartes et d'autres documents de référence géographiques sont disponibles pour certaines sortes de données. L'accès direct à des données agrégées est possible par le truchement de CANSIM, la base de données ordinales et le système d'extraction de Statistique Canada.

### Comment obtenir d'autres renseignements

Toutes demandes de renseignements au sujet de cette publication ou de statistiques et services connexes doivent être adressées à:

Section du bétail et des produits d'origine animale,  
Division de l'agriculture,

Statistique Canada, Ottawa, K1A 0T6 (téléphone: 990-8714) ou au centre de consultation de Statistique Canada à:

St. John's (772-4073)	Sturgeon Falls (753-4888)
Halifax (426-5331)	Winnipeg (983-4020)
Truro (893-7251)	Regina (780-5405)
Montréal (283-5725)	Edmonton (420-3027)
Ottawa (990-8116)	Vancouver (666-3691)
Toronto (973-6586)	

Un service d'appel interurbain sans frais est offert, dans toutes les provinces et dans les territoires, aux utilisateurs qui habitent à l'extérieur des zones de communication locale des centres régionaux de consultation.

Terre-Neuve et Labrador	1-800-563-4255
Nouvelle-Écosse, Nouveau-Brunswick et Île-du-Prince-Édouard	1-800-565-7192
Québec	1-800-361-2831
Ontario	1-800-268-1151
Manitoba	1-800-282-8006
Saskatchewan	1-800-667-7164
Alberta	1-800-222-6400
Colombie-Britannique (sud et centrale)	1-800-663-1551
Yukon et nord de la C.-B. (territoire desservi par la Northwest Inc.)	Zénith 0-8913
Territoires du Nord-Ouest (territoire desservi par la Northwest Inc.)	Appelez à frais virés au 403-420-2011

### Comment commander les publications

On peut se procurer cette publication et les autres publications de Statistique Canada auprès des agents autorisés et des autres librairies locales, par l'entremise des bureaux locaux de Statistique Canada, ou en écrivant à la Section des ventes des publications, Statistique Canada, Ottawa, K1A 0T6.

1(613)993-7276

Toronto  
(Carte de crédit seulement (973-8018))

## Statistics Canada

Agriculture Division  
Livestock and Animal Products Section

# Stocks of frozen meat products

August 1987

Published under the authority of  
the Minister of Supply and  
Services Canada

• Minister of Supply  
and Services Canada 1987

Extracts from this publication may be reproduced for individual use without permission provided the source is fully acknowledged. However, reproduction of this publication in whole or in part for purposes of resale or redistribution requires written permission from the Publishing Services Group, Permissions Officer, Canadian Government Publishing Centre, Ottawa, Canada K1A 0S9.

September 1987

Price: Canada, \$10.00, \$100.00 a year  
Other Countries, \$11.00, \$110.00 a year

Payment to be made in Canadian funds or equivalent

Catalogue 32-012, Vol. 70, No. 8

ISSN 0703-7333

Ottawa

## Statistique Canada

Division de l'agriculture  
Section du bétail et des produits d'origine  
animale

# Stocks de viandes congelées

Août 1987

Publication autorisée par  
le ministre des Approvisionnements et  
Services Canada

• Ministre des Approvisionnements  
et Services Canada 1987

Le lecteur peut reproduire sans autorisation des extraits de cette publication à des fins d'utilisation personnelle à condition d'indiquer la source en entier. Toutefois, la reproduction de cette publication en tout ou en partie à des fins commerciales ou de redistribution nécessite l'obtention au préalable d'une autorisation écrite des Services d'édition, Agent de droit d'auteur, Centre d'édition du gouvernement du Canada, Ottawa, Canada K1A 0S9.

Septembre 1987

Prix: Canada, \$10.00, \$100.00 par année  
Autres pays, \$11.00, \$110.00 par année

Paiement en dollars canadiens ou l'équivalent

Catalogue 32-012, vol. 70, n° 8

ISSN 0703-7333

Ottawa

## SYMBOLS

The following standard symbols are used in Statistics Canada publications:

- .. figures not available.
- ... figures not appropriate or not applicable.
- nil or zero.
- amount too small to be expressed.
- P preliminary figures.
- † revised figures.
- x confidential to meet secrecy requirements of the Statistics Act.

This publication was prepared under the direction of:

- . **Helen Fitzgerald-McDonald**, Chief  
Livestock and Animal Products Section
- . **Peter Beerstecher**, Project Manager  
Animal Products Unit
- . **Dave Burroughs**, Analyst  
Animal Products Unit

Please contact us if you would like to receive this information via **ENVOY 100** or a similar electronic messaging system by calling 613-990-8714.

## SIGNES CONVENTIONNELS

Les signes conventionnels suivants sont employés uniformément dans les publications de Statistique Canada:

- .. nombres indisponibles.
- ... n'ayant pas lieu de figurer.
- néant ou zéro.
- nombres infimes.
- P nombres provisoires.
- † nombres rectifiés.
- x confidentiel en vertu des dispositions de la Loi sur la statistique relatives au secret.

Cette publication a été rédigée sous la direction de:

- . **Helen Fitzgerald-McDonald**, chef  
Section du bétail et des produits d'origine animale
- . **Peter Beerstecher**, chargé de projet des produits d'origine animale
- . **Dave Burroughs**, analyste  
Sous-section des produits d'origine animale

Si vous désirez recevoir cette information via **ENVOY 100** ou un système de message électronique semblable, s'il-vous-plaît nous le faire savoir en téléphonant 613-990-8714.

## TABLE OF CONTENTS

	Page
Highlights of Meat Stocks	5
Source and Content	5

### **Table**

1. Stocks of Frozen Meat in Cold Storage:	
Canada	6
Atlantic Provinces	7
Quebec	8
Ontario	9
Manitoba	10
Saskatchewan	11
Alberta	12
British Columbia	13
2. Stocks of Frozen Imported Meat	14
3. Summary - Frozen Meat Stocks by Kind, Canada	14

### **Chart**

1. Frozen Pork Stocks	15
2. Frozen Beef Stocks	15
3. Frozen Veal Stocks	16
4. Frozen Mutton and Lamb Stocks	16

## TABLE DES MATIÈRES

	Page
Points saillants des stocks de viandes	5
Source et contenu	5

### **Tableau**

1. Stocks de viandes congelées en entreposage frigorifique:	
Canada	6
Provinces de l'Atlantique	7
Québec	8
Ontario	9
Manitoba	10
Saskatchewan	11
Alberta	12
Colombie-Britannique	13
2. Stocks de viandes congelées importées	14
3. Sommaire - Viandes congelées par sorte, Canada	14

### **Graphique**

1. Stocks de porc congelé	15
2. Stocks de boeuf congelé	15
3. Stocks de veau congelé	16
4. Stocks de mouton et agneau congelé	16





## HIGHLIGHTS OF MEAT STOCKS

At the Canada level, stocks of beef fell 11% from the previous month due mainly to imported stocks which dropped by 1 300 tonnes.

Imported stocks of veal dropped by 141 tonnes (53%) since July 1987.

Ontario stocks of spare ribs have dropped by 78% (261 tonnes) compared to July 1987.

### Source and Content

This report contains data on the stocks of frozen meat held by meat packers and their sales' outlets, wholesale butchers, abattoirs and cold storage warehouses. Inventories are taken only at the wholesale level. Canned meat stocks are collected by the Manufacturing and Primary Industries Division of Statistics Canada.

Firms are required to report all stocks in their own establishment or in specially rented rooms elsewhere as at the opening of the first business day of the month. By a special arrangement, made with the industry through the Canadian Meat Council, the larger meat packers report total meat inventories regardless of where held. Cold storage warehouses are instructed not to report stocks held for these large packers.

### Total Meat

Total frozen meat in cold storage at the opening of the first business day of the month of August amounted to 28 793 metric tonnes as compared with 30 743 tonnes last month and 26 802 tonnes a year ago.

Current stocks as a percentage of stocks at the same date last year are:

	Per cent
Pork	123
Beef	100
Veal	52
Mutton and lamb	124
Fancy meats	108

	Number of firms per province
Atlantic Provinces	10
Quebec	28
Ontario	50
Manitoba	9
Saskatchewan	7
Alberta	18
British Columbia	15
Canada	137

Note: Quantities in this publication are, and will continue to be, in S.I. units

The conversion factor is:

1 kg = 2.2046 lb.

## POINTS SAILLANTS DES STOCKS DE VIANDES

Au niveau du Canada, on a observé une diminution de 11% des stocks de boeuf comparativement au mois précédent. Ceci est dû principalement à une diminution de 1 300 tonnes des stocks importés.

Les stocks de veau importé ont baissé de 141 tonnes (53%) depuis juillet 1987.

En Ontario, les stocks de côtes levées ont diminué de 78% (261 tonnes) par rapport à juillet 1987.

### Source et contenu

Ce bulletin présente des données sur les stocks de viandes congelées détenus par les entreprises de conditionnement des viandes et leurs points de vente, par les bouchers-grossistes, les abattoirs et les entrepôts frigorifiques. L'inventaire se fait au niveau de la vente de gros seulement. Les renseignements sur les stocks de viandes en boîtes sont recueillis par la Division des industries manufacturières et primaires de Statistique Canada.

Les entreprises doivent déclarer tous les stocks qu'elles détiennent chez elles ou dans des endroits spécialement loués au premier jour d'affaires du mois. Par suite d'un arrangement spécial avec l'industrie, par l'entremise du Conseil des viandes du Canada, les grosses entreprises de conditionnement des viandes déclarent leurs stocks totaux où qu'ils soient détenus. Les entrepôts frigorifiques ont instruction de ne pas inscrire les stocks détenus pour le compte de ces grandes entreprises.

### Total, viandes

Au premier jour d'affaires d'août il y avait en tout 28 793 tonnes métriques de viandes congelées dans les entrepôts frigorifiques contre 30 743 le mois dernier et 26 802 il y a un an.

Stocks courants comme au pourcentage des stocks à la même date l'année dernière sont:

	Pourcentage
Porc	123
Boeuf	100
Veau	52
Mouton et agneau	124
Abats	108

	Nombre d'entreprises par province
Provinces de l'Atlantique	10
Québec	28
Ontario	50
Manitoba	9
Saskatchewan	7
Alberta	18
Colombie-Britannique	15
Canada	137

Note: Les quantités dans cette publication sont et continueront d'être présentées uniquement en unités de mesure du S.I.

Le facteur utilisé est:

1 kg = 2.2046 liv.

TABLE 1. Stocks of Frozen Meat in Cold Storage

TABLEAU 1. Stocks de viandes congelées en entreposage frigorifique

Kind and classification	August 1, 1987 <sup>P</sup>	July 1, 1987 <sup>R</sup>	August 1, 1986
Sorte et classification	1 <sup>er</sup> août 1987 <sup>P</sup>	1 <sup>er</sup> juillet 1987 <sup>R</sup>	1 <sup>er</sup> août 1986
Canada			
metric - tonnes - métriques			
Pork - Porc:			
Hams - Jambons:			
9 kg and under - et moins	250	218	296
9-12 kg	55	48	223
12 kg and over - et plus	32	126	82
Backs (boneless and skinless) - Dos (désossés et écouennés)	552	529	375
Loins - Longes	301	358	172
Bellies - Flancs:			
5.5 kg and under - et moins	593	592	) 729
5.5 kg and over - et plus	227	201	)
Shoulders - Épaules	147	202	151
Butts - Socs	475	513	535
Picnics	254	286	201
Tenderloins - Filets	92	79	67
Spare ribs - Côtes levées	575	761	438
Back ribs - Côtes levées de dos	270	254	253
Trimnings - Parures:			
80% and over, lean - et plus de maigre	870	791	513
80% and under - et moins	738	750	466
Skinless neck fat - Gras de cou écouenné	178	205	240
Unclassified - Non classé	2 735	2 927	2 033
<b>Total</b>	<b>8 343</b>	<b>8 840</b>	<b>6 773</b>
Beef - Boeuf:			
Bone in - Avec os	1 127	1 163	1 433
Boneless - Désossé	10 668	12 035	10 637
<b>Total</b>	<b>11 796</b>	<b>13 198</b>	<b>12 070</b>
Veal - Veau:			
Bone in - Avec os	(2)	(2)	104
Boneless - Désossé	(2)	(2)	565
<b>Total</b>	<b>390</b>	<b>536</b>	<b>669</b>
Mutton and lamb - Mouton et agneau:			
Carcasses and cuts - Carcasses et coupes	2 912	2 560	2 320
Fancy meats - Abats:			
Pork - Porc	1 297	1 253	1 057
Beef - Boeuf	3 900	4 183	3 616
Veal - Veau	47	62	173
Lamb - Agneau	108	110	125
<b>Total</b>	<b>5 352</b>	<b>5 608</b>	<b>4 970</b>
<b>FROZEN MEAT - TOTAL - VIANDES CONGELÉES</b>	<b>28 793</b>	<b>30 743</b>	<b>26 802</b>



TABLE 1. Stocks of Frozen Meat in Cold Storage - Continued

TABLEAU 1. Stocks de viandes congelées en entreposage frigorifique - suite

Kind and classification	August 1, 1987 <sup>P</sup>	July 1, 1987 <sup>F</sup>	August 1, 1986
Sorte et classification	1 <sup>er</sup> août 1987 <sup>P</sup>	1 <sup>er</sup> juillet 1987 <sup>F</sup>	1 <sup>er</sup> août 1986
Atlantic Provinces - Provinces de l'Atlantique			
metric - tonnes - métriques			
Pork - Porc:			
Hams - Jambons:			
9 kg and under - et moins	)		
9-12 kg	) 35	35	32
12 kg and over - et plus	)		
Backs (boneless and skinless) - Dos (désossés et écouennés)	(1)	(1)	(1)
Loins - Longes	30	21	20
Bellies - Flancs:			
5.5 kg and under - et moins	)		
5.5 kg and over - et plus	) (1)	(1)	(1)
Shoulders - Épaules	56	56	46
Butts - Socs	9	8	37
Picnics	10	6	12
Tenderloins - Filets	(1)	(1)	(1)
Spare ribs - Côtes levées	11	14	23
Back ribs - Côtes levées de dos	5	6	8
Trimnings - Parures:			
80% and over, lean - et plus de maigre	)		
80% and under - et moins	) 64	61	11
Skinless neck fat - Gras de cou écouenné	(1)	(1)	(1)
Unclassified - Non classé	168	146	119
<b>Total</b>	<b>388</b>	<b>353</b>	<b>309</b>
Beef - Boeuf:			
Bone in - Avec os	41	37	33
Boneless - Désossé	409	448	824
<b>Total</b>	<b>451</b>	<b>485</b>	<b>857</b>
Veal - Veau:			
Bone in - Avec os	(2)	(2)	1
Boneless - Désossé	(2)	(2)	3
<b>Total</b>	<b>(2)</b>	<b>4</b>	<b>4</b>
Mutton and lamb - Mouton et agneau:			
Carcasses and cuts - Carcasses et coupes	(2)	46	75
Fancy meats - Abats:			
Pork - Porc	(2)	(2)	(2)
Beef - Boeuf	92	82	105
Veal - Veau	(2)	(2)	-
Lamb - Agneau	(2)	(2)	(2)
<b>Total</b>	<b>103</b>	<b>93</b>	<b>135</b>
<b>FROZEN MEAT - TOTAL - VIANDES CONGELÉES</b>	<b>992</b>	<b>981</b>	<b>1 380</b>

See footnote(s) at end of Table 1.

Voir note(s) à la fin du tableau 1.

TABLE 1. Stocks of Frozen Meat in Cold Storage - Continued

TABLEAU 1. Stocks de viandes congelées en entreposage frigorifique - suite

Kind and classification	August 1, 1987 <sup>P</sup>	July 1, 1987 <sup>P</sup>	August 1, 1986
Sorte et classification	1 <sup>er</sup> août 1987 <sup>P</sup>	1 <sup>er</sup> juillet 1987 <sup>P</sup>	1 <sup>er</sup> août 1986
Québec			
metric - tonnes - métriques			
Pork - Porc:			
Hams - Jambons:			
9 kg and under - et moins	)	(	81
9-12 kg	) 86	( 102	157
12 kg and over - et plus	)	(	33
Backs (boneless and skinless) - Dos (désossés et écouennés)	253	260	119
Loins - Longes	78	102	71
Bellies - Flancs:			
5.5 kg and under - et moins	)	79	(1)
5.5 kg and over - et plus	) 79		
Shoulders - Épaules	30	32	45
Butts - Socs	87	88	(1)
Picnics	127	62	55
Tenderloins - Filets	63	56	37
Spare ribs - Côtes levées	149	123	87
Back ribs - Côtes levées de dos	71	71	81
Trimnings - Parures:			
80% and over, lean - et plus de maigre	321	305	226
80% and under - et moins	346	376	162
Skinless neck fat - Gras de cou écouenné	83	75	112
Unclassified - Non classé	857	935	833
<b>Total</b>	<b>2 629</b>	<b>2 665</b>	<b>2 099</b>
Beef - Boeuf:			
Bone in - Avec os	415	415	783
Boneless - Désossé	1 413	1 542	2 802
<b>Total</b>	<b>1 828</b>	<b>1 957</b>	<b>3 585</b>
Veal - Veau:			
Bone in - Avec os	32	20	81
Boneless - Désossé	163	157	327
<b>Total</b>	<b>195</b>	<b>177</b>	<b>407</b>
Mutton and lamb - Mouton et agneau:			
Carcasses and cuts - Carcasses et coupes	143	173	346
Fancy meats - Abats:			
Pork - Porc	294	352	221
Beef - Boeuf	366	396	1 464
Veal - Veau	(2)	(2)	(2)
Lamb - Agneau	(2)	(2)	(2)
<b>Total</b>	<b>767</b>	<b>871</b>	<b>1 845</b>
<b>FROZEN MEAT - TOTAL - VIANDES CONGELÉES</b>	<b>5 562</b>	<b>5 843</b>	<b>8 282</b>

See footnote(s) at end of Table 1.

Voir note(s) à la fin du tableau 1.

TABLE 1. Stocks of Frozen Meat in Cold Storage - Continued

TABLEAU 1. Stocks de viandes congelées en entreposage frigorifique - suite

Kind and classification	August 1, 1987P	July 1, 1987P	August 1, 1986
Sorte et classification	1 <sup>er</sup> août 1987P	1 <sup>er</sup> juillet 1987P	1 <sup>er</sup> août 1986
Ontario			
metric - tonnes - métriques			
Pork - Porc:			
Hams - Jambons:			
9 kg and under - et moins	)		
9-12 kg	) (1)	108	41
12 kg and over - et plus	)		
Backs (boneless and skinless) - Dos (déossés et écouennés)	74	36	117
Loins - Longes	(1)	(1)	19
Bellies - Flancs:			
5.5 kg and under - et moins	)		
5.5 kg and over - et plus	) 415	427	(1)
Shoulders - Épaules	(1)	77	49
Butts - Socs	(1)	275	36
Picnics	(1)	128	(1)
Tenderloins - Filets	3	4	2
Spare ribs - Côtes levées	75	336	131
Back ribs - Côtes levées de dos	(1)	(1)	92
Trimnings - Parures:			
80% and over, lean - et plus de maigre	228	205	104
80% and under - et moins	185	173	129
Skinnless neck fat - Gras de cou écouenné	(1)	(1)	57
Unclassified - Non classé	868	618	338
<b>Total</b>	<b>1 847</b>	<b>2 389</b>	<b>1 115</b>
Beef - Boeuf:			
Bone in - Avec os	133	225	197
Boneless - Désossé	7 016	7 914	4 761
<b>Total</b>	<b>7 150</b>	<b>8 139</b>	<b>4 958</b>
Veal - Veau:			
Bone in - Avec os	(2)	(2)	(2)
Boneless - Désossé	(2)	55	180
<b>Total</b>	<b>124</b>	<b>(2)</b>	<b>(2)</b>
Mutton and lamb - Mouton et agneau:			
Carcasses and cuts - Carcasses et coupes	2 281	(2)	(2)
Fancy meats - Abats:			
Pork - Porc	187	202	151
Beef - Boeuf	(2)	(2)	384
Veal - Veau	(2)	(2)	(2)
Lamb - Agneau	(2)	(2)	(2)
<b>Total</b>	<b>2 295</b>	<b>2 482</b>	<b>561</b>
<b>FROZEN MEAT - TOTAL - VIANDES CONGELÉES</b>	<b>13 696</b>	<b>15 161</b>	<b>8 338</b>

See footnote(s) at end of Table 1.

Voir note(s) à la fin du tableau 1.

TABLE 1. Stocks of Frozen Meat in Cold Storage - Continued

TABLEAU 1. Stocks de viandes congelées en entreposage frigorifique - suite

Kind and classification	August 1, 1987P	July 1, 1987 <sup>r</sup>	August 1, 1986
Sorte et classification	1 <sup>er</sup> août 1987P	1 <sup>er</sup> juillet 1987 <sup>r</sup>	1 <sup>er</sup> août 1986
Manitoba			
metric - tonnes - métriques			
Pork - Porc:			
Hams - Jambons:			
9 kg and under - et moins	)		
9-12 kg	) (1)	(1)	(1)
12 kg and over - et plus	)		
Backs (boneless and skinless) - Dos (désossés et écouennés)	5	(1)	(1)
Loins - Longes	56	80	(1)
Bellies - Flancs:			
5.5 kg and under - et moins	)		
5.5 kg and over - et plus	) 127	159	(1)
Shoulders - Épaules	(1)	(1)	-
Butts - Socs	48	60	22
Picnics	43	(1)	(1)
Tenderloins - Filets	13	7	(1)
Spare ribs - Côtes levées	59	54	8
Back ribs - Côtes levées de dos	70	59	11
Trimnings - Parures:			
80% and over, lean - et plus de maigre	38	31	) 62
80% and under - et moins	52	53	)
Skinless neck fat - Gras de cou écouenné	(1)	(1)	(1)
Unclassified - Non classé	769	788	454
<b>Total</b>	<b>1 282</b>	<b>1 291</b>	<b>559</b>
Beef - Boeuf:			
Bone in - Avec os	43	71	99
Boneless - Désossé	274	310	385
<b>Total</b>	<b>317</b>	<b>381</b>	<b>485</b>
Veal - Veau:			
Bone in - Avec	(2)	(2)	-
Boneless - Désossé	(2)	(2)	(2)
<b>Total</b>	<b>(2)</b>	<b>(2)</b>	<b>(2)</b>
Mutton and lamb - Mouton et agneau:			
Carcasses and cuts - Carcasses et coupes	(2)	(2)	(2)
Fancy meats - Abats:			
Pork - Porc	389	323	428
Beef - Boeuf	211	(2)	352
Veal - Veau	-	(2)	-
Lamb - Agneau	-	-	-
<b>Total</b>	<b>600</b>	<b>541</b>	<b>780</b>
<b>FROZEN MEAT - TOTAL - VIANDES CONGELÉES</b>	<b>2 301</b>	<b>2 364</b>	<b>1 879</b>

See footnote(s) at end of Table 1.

Voir note(s) à la fin du tableau 1.



TABLE 1. Stocks of Frozen Meat in Cold Storage - Continued

TABLEAU 1. Stocks de viandes congelées en entreposage frigorifique - suite

Kind and classification	August 1, 1987 <sup>P</sup>	July 1, 1987 <sup>T</sup>	August 1, 1986
Sorte et classification	1 <sup>er</sup> août 1987 <sup>P</sup>	1 <sup>er</sup> juillet 1987 <sup>T</sup>	1 <sup>er</sup> août 1986
Saskatchewan			
metric - tonnes - métriques			
Pork - Porc:			
Hams - Jambons:			
9 kg and under - et moins )	(1)	(1)	(1)
9-12 kg )			
12 kg and over - et plus )			
Backs (boneless and skinless) - Dos (désossés et écrouennés)	160	160	45
Loins - Longes	4	5	1
Bellies - Flancs:			
5.5 kg and under - et moins )	25	26	665
5.5 kg and over - et plus )	25	25	
Shoulders - Épaules	(1)	(1)	(1)
Butts - Socs	(1)	(1)	154
Picnics	(1)	(1)	11
Tenderloins - Filets	5	5	(1)
Spare ribs - Côtes levées	14	15	31
Back ribs - Côtes levées de dos	(1)	(1)	1
Trimings - Parures:			
80% and over, lean - et plus de maigre )	48	48	80
80% and under - et moins )			
Skinless neck fat - Gras de cou écrouenné	(1)	(1)	(1)
Unclassified - Non classé	59	55	419
<b>Total</b>	<b>341</b>	<b>338</b>	<b>1 406</b>
Beef - Boeuf:			
Bone in - Avec os	(2)	(2)	(2)
Boneless - Désossé	295	(2)	264
<b>Total</b>	<b>(2)</b>	<b>(2)</b>	<b>(2)</b>
Veal - Veau:			
Bone in - Avec os	-	-	-
Boneless - Désossé	-	-	-
<b>Total</b>	<b>-</b>	<b>-</b>	<b>-</b>
Mutton and Lamb - Mouton et agneau:			
Carcasses and cuts - Carcasses et coupes	(2)	(2)	(2)
Fancy meats - Autres:			
Pork - Porc	39	36	59
Beef - Boeuf	190	185	218
Veal - Veau	-	-	-
Lamb - Agneau	-	-	-
<b>Total</b>	<b>229</b>	<b>221</b>	<b>277</b>
<b>FROZEN MEAT - TOTAL - VIANDES CONGELÉES</b>	<b>900</b>	<b>889</b>	<b>1 959</b>

See footnote(s) at end of Table 1.

Voir note(s) à la fin du tableau 1.

TABLE 1. Stocks of Frozen Meat in Cold Storage - Continued

TABLEAU 1. Stocks de viandes congelées en entreposage frigorifique - suite

Kind and classification	August 1, 1987P	July 1, 1987P	August 1, 1986
Sorte et classification	1 <sup>er</sup> août 1987P	1 <sup>er</sup> juillet 1987P	1 <sup>er</sup> août 1986
Alberta			
metric - tonnes - métriques			
Pork - Porc:			
Hams - Jambons:			
9 kg and under - et moins	)		
9-12 kg	) (1)	(1)	58
12 kg and over - et plus	)		
Backs (boneless and skinless) - Dos (désossés et écouennés)	13	34	(1)
Loins - Longes	92	72	(1)
Bellies - Flancs:			
5.5 kg and under - et moins	) (1)	(1)	(1)
5.5 kg and over - et plus	)		
Shoulders - Épaules	(1)	(1)	(1)
Butts - Socs	51	55	(1)
Picnics	8	12	13
Tenderloins - Filets	(1)	(1)	4
Spare ribs - Côtes levées	194	145	97
Back ribs - Côtes levées de dos	20	19	6
Trimnings - Parures:			
80% and over, lean - et plus de maigre	)		
80% and under - et moins	) 42	(1)	41
Skinless neck fat - Gras de cou écouenné	(1)	(1)	(1)
Unclassified - Non classé	395	552	266
<b>Total</b>	<b>817</b>	<b>891</b>	<b>484</b>
Beef - Boeuf:			
Bone in - Avec os	402	(2)	299
Boneless - Désossé	950	(2)	1 086
<b>Total</b>	<b>1 351</b>	<b>1 568</b>	<b>1 384</b>
Veal - Veau:			
Bone in - Avec os	(2)	(2)	19
Boneless - Désossé	(2)	(2)	35
<b>Total</b>	<b>32</b>	<b>31</b>	<b>53</b>
Mutton and lamb - Mouton et agneau:			
Carcasses and cuts - Carcasses et coupes	172	152	160
Fancy meats - Abats:			
Pork - Porc	313	273	127
Beef - Boeuf	722	765	783
Veal - Veau	(2)	(2)	(2)
Lamb - Agneau	(2)	(2)	(2)
<b>Total</b>	<b>1 047</b>	<b>1 049</b>	<b>1 018</b>
<b>FROZEN MEAT - TOTAL - VIANDES CONGELÉES</b>	<b>3 419</b>	<b>3 692</b>	<b>3 100</b>

See footnote(s) at end of Table 1.

Voir note(s) à la fin du tableau 1.

TABLE 1. Stocks of Frozen Meat in Cold Storage - Concluded

TABLEAU 1. Stocks de viandes congelées en entreposage frigorifique - fin

Kind and classification	August 1, 1987P	July 1, 1987 <sup>1</sup>	August 1, 1986
Sorte et classification	1 <sup>er</sup> août 1987P	1 <sup>er</sup> juillet 1987 <sup>1</sup>	1 <sup>er</sup> août 1986
British Columbia - Colombie-Britannique			
metric - tonnes - métriques			
Pork - Porc:			
Hams - Jambons:			
9 kg and under - et moins	)		
9-12 kg	) 153	118	73
12 kg and over - et plus	)		
Backs (boneless and skinless) - Dos (déossés et écouennés)	34	29	(1)
Loins - Longes	18	16	13
Bellies - Flancs:			
5.5 kg and under - et moins	)		
5.5 kg and over - et plus	) (1)	(1)	(1)
Shoulders - Épaules	-	-	-
Butts - Socs	34	24	(1)
Picnics	47	37	(1)
Tenderloins - Filets	(1)	(1)	(1)
Spare ribs - Côtes levées	73	74	61
Back ribs - Côtes levées de dos	31	28	(1)
Trimnings - Parures:			
80% and over, lean - et plus de maigre	)		
80% and under - et moins	) 285	278	(1)
Skinless neck fat - Grasse de cou écouenné	10	(1)	(1)
Unclassified - Non classé	356	310	654
<b>Total</b>	<b>1 039</b>	<b>913</b>	<b>800</b>
Beef - Boeuf:			
Bone in - Avec os	67	66	16
Boneless - Désossé	311	282	516
<b>Total</b>	<b>378</b>	<b>348</b>	<b>531</b>
Veal - Veau:			
Bone in - Avec os	(2)	(2)	(2)
Boneless - Désossé	(2)	(2)	(2)
<b>Total</b>	<b>14</b>	<b>10</b>	<b>(2)</b>
Mutton and lamb - Mouton et agneau:			
Carcasses and cuts - Carcasses et coupes	181	192	(2)
Fancy meats - Abats:			
Pork - Porc	65	57	40
Beef - Boeuf	237	285	310
Veal - Veau	(2)	(2)	(2)
Lamb - Agneau	(2)	(2)	(2)
<b>Total</b>	<b>311</b>	<b>351</b>	<b>355</b>
<b>FROZEN MEAT - TOTAL - VIANDES CONGELÉES</b>	<b>1 923</b>	<b>1 814</b>	<b>1 865</b>

(1) Included in unclassified.

(1) Inclus sous la rubrique "non classé".

(2) Omitted to avoid disclosing individual company operations, included in totals.

(2) Chiffres omis pour garantir le secret des renseignements individuels; ces données sont toutefois comprises dans les totaux.

TABLE 2. Stocks of Frozen Imported Meat

TABLEAU 2. Stocks de viandes congelées importées

Kind and classification	August 1, 1987P	July 1, 1987 <sup>r</sup>	August 1, 1986
Sorte et classification	1 <sup>er</sup> août 1987P	1 <sup>er</sup> juillet 1987 <sup>r</sup>	1 <sup>er</sup> août 1986
metric - tonnes - métriques			
Beef - Boeuf:			
Bone in - Avec os	159	109	131
Boneless - Désossé	5 254	6 554	3 602
Veal - Veau:			
Bone in - Avec os	) 158	300	195
Boneless - Désossé	)		
Mutton - Mouton	298	279	456
Lamb - Agneau	2 410	2 165	1 733
<b>Total</b>	<b>8 279</b>	<b>9 406</b>	<b>6 117</b>

(1) Omitted to avoid disclosing individual company operations, included in totals.

(1) Chiffres omis pour garantir le secret des renseignements individuels; ces données sont toutefois comprises dans les totaux.

TABLE 3. Summary - Frozen Meat Stocks by Kind, Canada(1)

TABLEAU 3. Sommaire - Viandes congelées par sorte, Canada(1)

Kind	August 1, 1987P	July 1, 1987 <sup>r</sup>	August 1, 1986
Sorte	1 <sup>er</sup> août 1987P	1 <sup>er</sup> juillet 1987 <sup>r</sup>	1 <sup>er</sup> août 1986
metric - tonnes - métriques			
Pork - Porc	9 641	10 093	7 829
Beef - Boeuf	15 695	17 382	15 686
Veal - Veau	437	598	842
Mutton and lamb - Mouton et agneau	3 020	2 670	2 445
<b>Total</b>	<b>28 793</b>	<b>30 743</b>	<b>26 802</b>

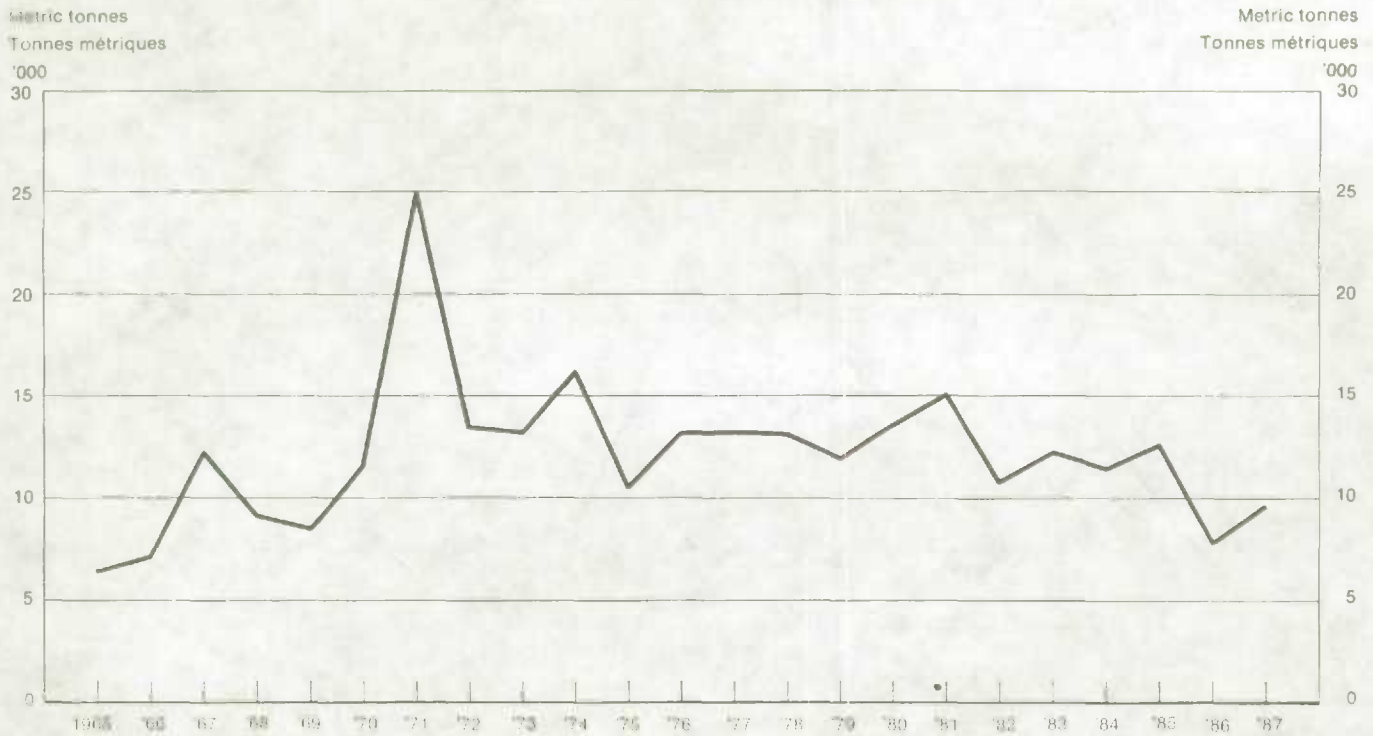
(1) Includes fancy meats.

(1) Les stocks d'abats sont inclus.



Chart — 1

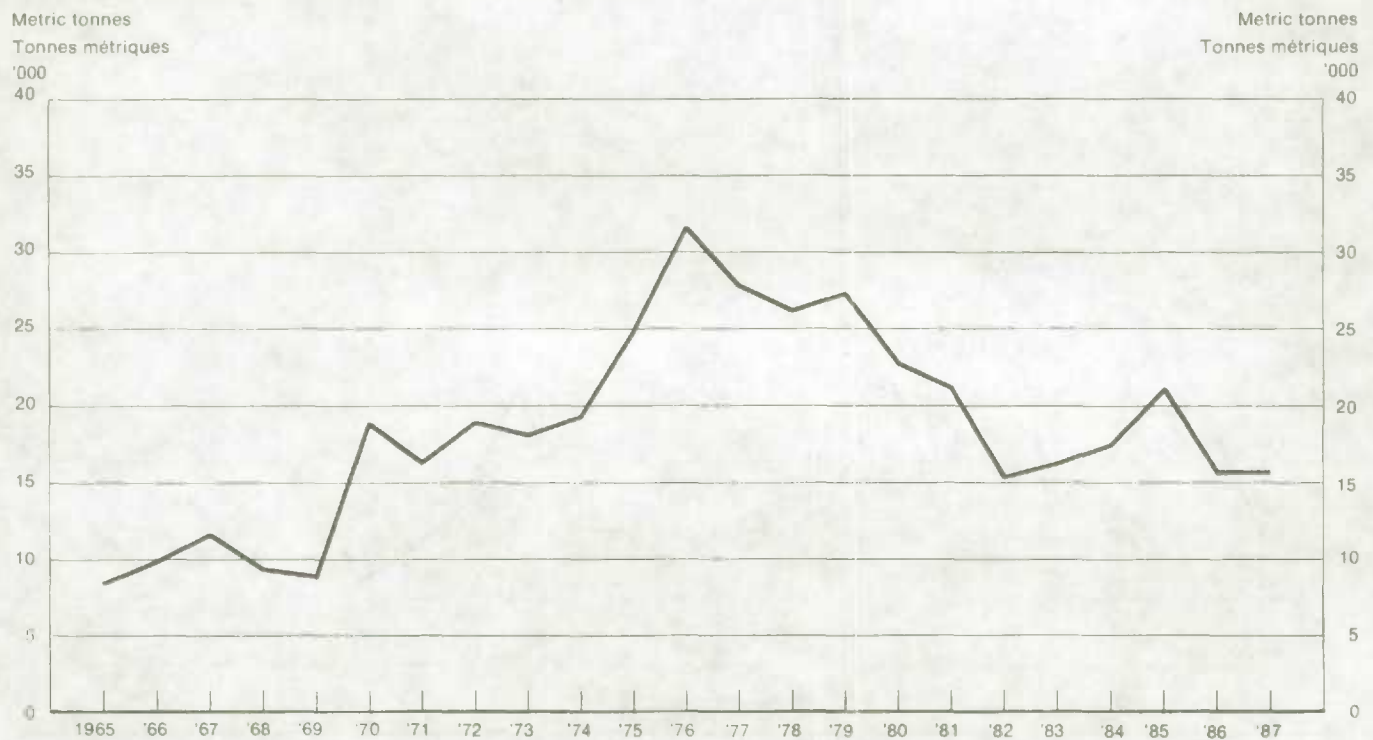
**Frozen Pork: August 1<sup>st</sup> Stocks, Canada, 1965-1987**  
**Porc congelé: Stocks au 1<sup>er</sup> août, Canada, 1965-1987**



Graphique — 1

Chart — 2

**Frozen Beef: August 1<sup>st</sup> Stocks, Canada, 1965-1987**  
**Boeuf congelé: Stocks au 1<sup>er</sup> août, Canada, 1965-1987**



Graphique — 2



1010054547

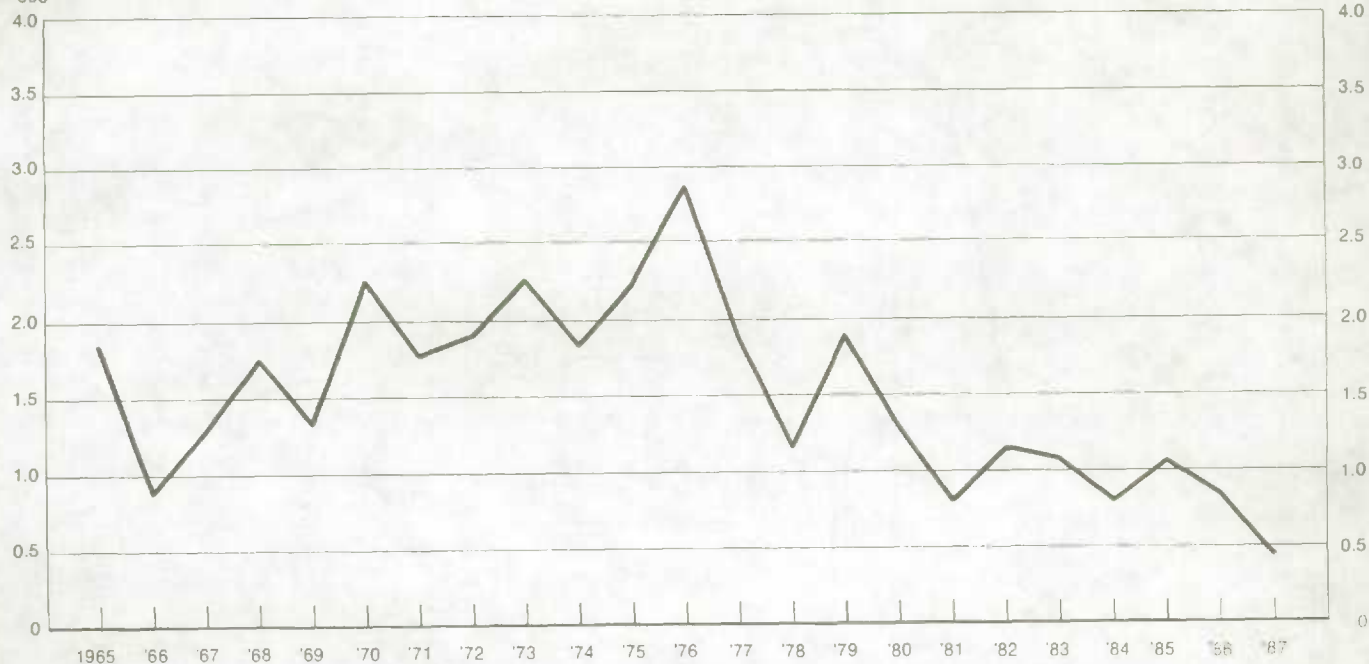
Graphique — 3

Chart — 3

Frozen Veal: August 1st Stocks, Canada, 1965-1987

Veau congelé: Stocks au 1<sup>er</sup> août, Canada, 1965-1987Metric tonnes  
Tonnes métriques

'000

Metric tonnes  
Tonnes métriques

'000

Chart — 4

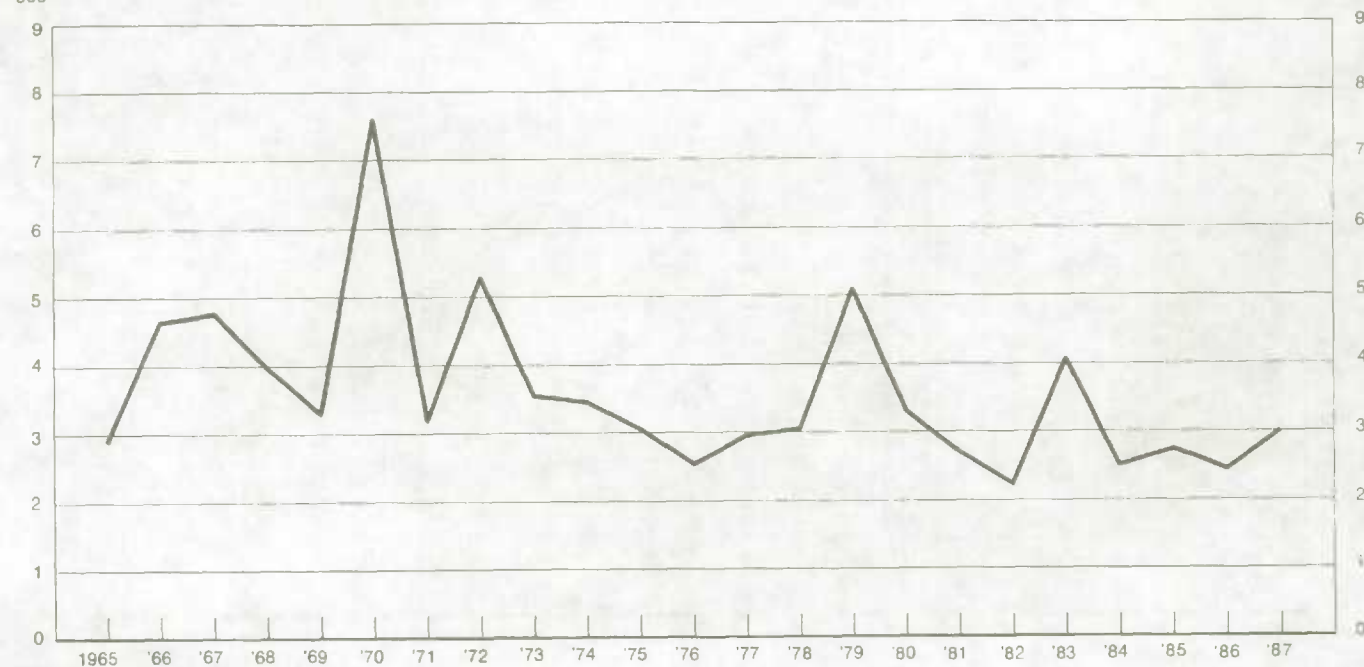
Frozen Mutton and lamb: August 1st Stocks, Canada, 1965-1987

Mouton et agneau congelé: Stocks au 1<sup>er</sup> août, Canada, 1965-1987

Graphique — 4

Metric tonnes  
Tonnes métriques

'000

Metric tonnes  
Tonnes métriques

'000



