

STATISTICS STATISTIQUE
CANADA CANADA

OCT 9 1987


LIBRARY
BIBLIOTHÈQUE

Stocks of frozen meat products

September 1987

Stocks de viandes congelées

Septembre 1987



Data in Many Forms...

Statistics Canada disseminates data in a variety of forms. In addition to publications, both standard and special tabulations are offered on computer print-outs, microfiche and microfilm, and magnetic tapes. Maps and other geographic reference materials are available for some types of data. Direct access to aggregated information is possible through CANSIM, Statistics Canada's machine-readable data base and retrieval system.

How to Obtain More Information

Inquiries about this publication and related statistics or services should be directed to:

Livestock and Animal Products Section,
Agriculture Division,

Statistics Canada, Ottawa, K1A 0T6 (Telephone: 990-8714) or to the Statistics Canada reference centre in:

St. John's (772-4073)	Sturgeon Falls (753-4888)
Halifax (426-5331)	Winnipeg (983-4020)
Truro (893-7251)	Regina (780-5405)
Montréal (283-5725)	Edmonton (420-3027)
Ottawa (990-8116)	Vancouver (666-3691)
Toronto (973-6586)	

Toll-free access is provided in all provinces and territories, for users who reside outside the local dialing area of any of the regional reference centres.

Newfoundland and Labrador	1-800-563-4255
Nova Scotia, New Brunswick and Prince Edward Island	1-800-565-7192
Quebec	1-800-361-2831
Ontario	1-800-268-1151
Manitoba	1-800-282-8006
Saskatchewan	1-800-667-7164
Alberta	1-800-222-6400
British Columbia (South and Central)	1-800-663-1551
Yukon and Northern B.C. (area served by Northwestel Inc.)	Zenith 0-8913
Northwest Territories (area served by Northwestel Inc.)	Call collect 403-420-2011

How to Order Publications

This and other Statistics Canada publications may be purchased from local authorized agents and other community bookstores, through the local Statistics Canada offices, or by mail order to Publication Sales, Statistics Canada, Ottawa, K1A 0T6.

1(613)993-7276

Toronto
Credit card only (973-8018)

Des données sous plusieurs formes...

Statistique Canada diffuse les données sous formes diverses. Outre les publications, des totalisations habituelles et spéciales sont offertes sur imprimés d'ordinateur, sur microfiches et microfilms et sur bandes magnétiques. Des cartes et d'autres documents de référence géographiques sont disponibles pour certaines sortes de données. L'accès direct à des données agrégées est possible par le truchement de CANSIM, la base de données ordinaire et le système d'extraction de Statistique Canada.

Comment obtenir d'autres renseignements

Toutes demandes de renseignements au sujet de cette publication ou de statistiques et services connexes doivent être adressées à:

Section du bétail et des produits d'origine animale,
Division de l'agriculture,

Statistique Canada, Ottawa, K1A 0T6 (téléphone: 990-8714) ou au centre de consultation de Statistique Canada à:

St. John's (772-4073)	Sturgeon Falls (753-4888)
Halifax (426-5331)	Winnipeg (983-4020)
Truro (893-7251)	Regina (780-5405)
Montréal (283-5725)	Edmonton (420-3027)
Ottawa (990-8116)	Vancouver (666-3691)
Toronto (973-6586)	

Un service d'appel interurbain sans frais est offert, dans toutes les provinces et dans les territoires, aux utilisateurs qui habitent à l'extérieur des zones de communication locale des centres régionaux de consultation.

Terre-Neuve et Labrador	1-800-563-4255
Nouvelle-Écosse, Nouveau-Brunswick et Île-du-Prince-Édouard	1-800-565-7192
Québec	1-800-361-2831
Ontario	1-800-268-1151
Manitoba	1-800-282-8006
Saskatchewan	1-800-667-7164
Alberta	1-800-222-6400
Colombie-Britannique (sud et centrale)	1-800-663-1551
Yukon et nord de la C.-B. (territoire desservi par la Northwestel Inc.)	Zénith 0-8913
Territoires du Nord-Ouest (territoire desservi par la Northwestel Inc.)	Appelez à frais virés au 403-420-2011

Comment commander les publications

On peut se procurer cette publication et les autres publications de Statistique Canada auprès des agents autorisés et des autres librairies locales, par l'entremise des bureaux locaux de Statistique Canada, ou en écrivant à la Section des ventes des publications, Statistique Canada, Ottawa, K1A 0T6.

1(613)993-7276

Toronto
Carte de crédit seulement (973-8018)

Statistics Canada

Agriculture Division
Livestock and Animal Products Section

Stocks of frozen meat products

September 1987

Published under the authority of
the Minister of Supply and
Services Canada

© Minister of Supply
and Services Canada 1987

Extracts from this publication may be reproduced for individual use without permission provided the source is fully acknowledged. However, reproduction of this publication in whole or in part for purposes of resale or redistribution requires written permission from the Publishing Services Group, Permissions Officer, Canadian Government Publishing Centre, Ottawa, Canada K1A 0S9.

October 1987

Price: Canada, \$10.00, \$100.00 a year
Other Countries, \$11.00, \$110.00 a year

Payment to be made in Canadian funds or equivalent

Catalogue 32-012, Vol. 70, No. 9

ISSN 0703-7333

Ottawa

Statistique Canada

Division de l'agriculture
Section du bétail et des produits d'origine
animale

Stocks de viandes congelées

Septembre 1987

Publication autorisée par
le ministre des Approvisionnements et
Services Canada

© Ministre des Approvisionnements
et Services Canada 1987

Le lecteur peut reproduire sans autorisation des extraits de cette publication à des fins d'utilisation personnelle à condition d'indiquer la source en entier. Toutefois, la reproduction de cette publication en tout ou en partie à des fins commerciales ou de redistribution nécessite l'obtention au préalable d'une autorisation écrite des Services d'édition, Agent de droit d'auteur, Centre d'édition du gouvernement du Canada, Ottawa, Canada K1A 0S9.

Octobre 1987

Prix: Canada, \$10.00, \$100.00 par année
Autres pays, \$11.00, \$110.00 par année

Paiement en dollars canadiens ou l'équivalent

Catalogue 32-012, vol. 70, n° 9

ISSN 0703-7333

Ottawa

SYMBOLS

The following standard symbols are used in Statistics Canada publications:

- .. figures not available.
- ... figures not appropriate or not applicable.
- nil or zero.
- amount too small to be expressed.
- P preliminary figures.
- r revised figures.
- x confidential to meet secrecy requirements of the Statistics Act.

This publication was prepared under the direction of:

- **Helen Fitzgerald-McDonald**, Chief
Livestock and Animal Products Section
- **Peter Beerstecher**, Project Manager
Animal Products Unit
- **Dave Burroughs**, Analyst
Animal Products Unit

Please contact us if you would like to receive this information via **ENVOY 100** or a similar electronic messaging system by calling 613-990-8714.

SIGNES CONVENTIONNELS

Les signes conventionnels suivants sont employés uniformément dans les publications de Statistique Canada:

- .. nombres indisponibles.
- ... n'ayant pas lieu de figurer.
- néant ou zéro.
- nombres infimes.
- P nombres provisoires.
- r nombres rectifiés.
- x confidentiel en vertu des dispositions de la Loi sur la statistique relatives au secret.

Cette publication a été rédigée sous la direction de:

- **Helen Fitzgerald-McDonald**, chef
Section du bétail et des produits
d'origine animale
- **Peter Beerstecher**, chargé de projet des
produits d'origine animale
- **Dave Burroughs**, analyste
Sous-section des produits d'origine animale

Si vous désirez recevoir cette information via **ENVOY 100** ou un système de message électronique semblable, s'il-vous-plaît nous le faire savoir en téléphonant 613-990-8714.

TABLE OF CONTENTS**TABLE DES MATIÈRES**

	Page
Highlights of Meat Stocks	5
Source and Content	5

Table

1. Stocks of Frozen Meat in Cold Storage:	
Canada	6
Atlantic Provinces	7
Quebec	8
Ontario	9
Manitoba	10
Saskatchewan	11
Alberta	12
British Columbia	13
2. Stocks of Frozen Imported Meat	14
3. Summary - Frozen Meat Stocks by Kind, Canada	14

Chart

1. Frozen Pork Stocks	15
2. Frozen Beef Stocks	15
3. Frozen Veal Stocks	16
4. Frozen Mutton and Lamb Stocks	16

	Page
Points saillants des stocks de viandes	5
Source et contenu	5

Tableau

1. Stocks de viandes congelées en entreposage frigorifique:	
Canada	6
Provinces de l'Atlantique	7
Québec	8
Ontario	9
Manitoba	10
Saskatchewan	11
Alberta	12
Colombie-Britannique	13
2. Stocks de viandes congelées importées	14
3. Sommaire - Viandes congelées par sorte, Canada	14

Graphique

1. Stocks de porc congelé	15
2. Stocks de boeuf congelé	15
3. Stocks de veau congelé	16
4. Stocks de mouton et agneau congelé	16



HIGHLIGHTS OF MEAT STOCKS

Stocks of boneless beef in the Atlantic provinces increased 414 tonnes on August 1 to 934 tonnes on September 1, a 217% increase.

During the same time period, Canada stocks of boneless beef increased by 665 tonnes (113%).

Source and Content

This report contains data on the stocks of frozen meat held by meat packers and their sales' outlets, wholesale butchers, abattoirs and cold storage warehouses. Inventories are taken only at the wholesale level. Canned meat stocks are collected by the Manufacturing and Primary Industries Division of Statistics Canada.

Firms are required to report all stocks in their own establishment or in specially rented rooms elsewhere as at the opening of the first business day of the month. By a special arrangement, made with the industry through the Canadian Meat Council, the larger meat packers report total meat inventories regardless of where held. Cold storage warehouses are instructed not to report stocks held for these large packers.

Total Meat

Total frozen meat in cold storage at the opening of the first business day of the month of September amounted to 28 253 metric tonnes as compared with 28 674 tonnes last month and 26 243 tonnes a year ago.

Current stocks as a percentage of stocks at the same date last year are:

	Per cent
Pork	117
Beef	103
Veal	49
Mutton and lamb	136
Fancy meats	125

	Number of firms per province
Atlantic Provinces	10
Quebec	28
Ontario	50
Manitoba	9
Saskatchewan	7
Alberta	18
British Columbia	15
Canada	137

Note: Quantities in this publication are, and will continue to be, in S.I. units

The conversion factor is:

1 kg = 2.2046 lb.

POINTS SAILLANTS DES STOCKS DE VIANDES

Les stocks de boeuf désossé dans les provinces de l'Atlantique ont augmenté de 414 tonnes au 1^{er} août à 934 tonnes au 1^{er} septembre, une hausse de 217%.

Durant la même période, les stocks de boeuf désossés importés, au niveau du Canada ont augmenté de 665 tonnes (113%).

Source et contenu

Ce bulletin présente des données sur les stocks de viandes congelées détenus par les entreprises de conditionnement des viandes et leurs points de vente, par les bouchers-grossistes, les abattoirs et les entrepôts frigorifiques. L'inventaire se fait au niveau de la vente de gros seulement. Les renseignements sur les stocks de viandes en boîtes sont recueillis par la Division des industries manufacturières et primaires de Statistique Canada.

Les entreprises doivent déclarer tous les stocks qu'elles détiennent chez elles ou dans des endroits spécialement loués au premier jour d'affaires du mois. Par suite d'un arrangement spécial avec l'industrie, par l'entremise du Conseil des viandes du Canada, les grosses entreprises de conditionnement des viandes déclarent leurs stocks totaux où qu'ils soient détenus. Les entrepôts frigorifiques ont instruction de ne pas inscrire les stocks détenus pour le compte de ces grandes entreprises.

Total, viandes

Au premier jour d'affaires de septembre il y avait en tout 28 253 tonnes métriques de viandes congelées dans les entrepôts frigorifiques contre 28 674 le mois dernier et 26 243 il y a un an.

Stocks courants comme au pourcentage des stocks à la même date l'année dernière sont:

	Pourcentage
Porc	117
Boeuf	103
Veau	49
Mouton et agneau	136
Abats	125

	Nombre d'entreprises par province
Provinces de l'Atlantique	10
Québec	28
Ontario	50
Manitoba	9
Saskatchewan	7
Alberta	18
Colombie-Britannique	15
Canada	137

Note: Les quantités dans cette publication sont et continueront d'être présentées uniquement en unités de mesure du S.I.

Le facteur utilisé est:

1 kg = 2.2046 liv.

TABLE 1. Stocks of Frozen Meat in Cold Storage

TABLEAU 1. Stocks de viandes congelées en entreposage frigorifique

Kind and classification	September 1, 1987P	August 1, 1987F	September 1, 1986
Sorte et classification	1 ^{er} septembre 1987P	1 ^{er} août 1987F	1 ^{er} septembre 1986
Canada			
metric - tonnes - métriques			
Pork - Porc:			
Hams - Jambons:			
9 kg and under - et moins	200	211	220
9-12 kg	39	45	169
12 kg and over - et plus	16	23	35
Backs (boneless and skinless) - Dos (désossés et écouennés)	363	470	394
Loins - Longes	240	257	292
Bellies - Flancs:			
5.5 kg and under - et moins	750	552) 491
5.5 kg and over - et plus	101	216)
Shoulders - Épaules	138	149	100
Butts - Socs	327	387	662
Picnics	234	267	201
Tenderloins - Filets	89	97	64
Spare ribs - Côtes levées	496	542	377
Back ribs - Côtes levées de dos	274	275	218
Trimnings - Parures:			
80% and over, lean - et plus de maigre	866	705	543
80% and under - et moins	509	649	408
Skinless neck fat - Gras de cou écouenné	138	143	240
Unclassified - Non classé	2 500	2 721	1 928
Total	7 278	7 709	6 343
Beef - Boeuf:			
Bone in - Avec os	1 016	1 081	1 316
Boneless - Désossé	11 151	10 860	11 356
Total	12 168	11 941	12 673
Veal - Veau:			
Bone in - Avec os	61	53	148
Boneless - Désossé	336	347	627
Total	398	400	775
Mutton and lamb - Mouton et agneau:			
Carcasses and cuts - Carcasses et coupes	2 672	2 909	1 851
Fancy meats - Abats:			
Pork - Porc	1 272	1 338	953
Beef - Boeuf	4 318	4 238	3 266
Veal - Veau	85	54	218
Lamb - Agneau	62	86	162
Total	5 738	5 716	4 600
FROZEN MEAT - TOTAL - VIANDES CONGELÉES	28 253	28 674	26 243

TABLE 1. Stocks of Frozen Meat in Cold Storage - Continued

TABLEAU 1. Stocks de viandes congelées en entreposage frigorifique - suite

Kind and classification	September 1, 1987P	August 1, 1987P	September 1, 1986
Sorte et classification	1er septembre 1987P	1er août 1987P	1er septembre 1986
Atlantic Provinces - Provinces de l'Atlantique			
metric - tonnes - métriques			
Pork - Porc:			
Hams - Jambons:			
9 kg and under - et moins)		
9-12 kg) 22	36	(1)
12 kg and over - et plus)		
Backs (boneless and skinless) - Dos (désossés et écouennés)			
Loins - Longes	(1) 26	16 28	(1) 49
Bellies - Flancs:			
5.5 kg and under - et moins)		
5.5 kg and over - et plus) (1)	32	(1)
Shoulders - Épaules			
Butts - Socs	40 21	55 14	21 23
Picnics	19	7	24
Tenderloins - Filets	4	(1)	(1)
Spare ribs - Côtes levées	7	13	12
Back ribs - Côtes levées de dos	(1)	(1)	(1)
Trimings - Parures:			
80% and over, lean - et plus de maigre)		
20% and under - et moins) (1)	62	17
Skinless neck fat - Gras de cou écouenné			
Unclassified - Non classé	(1) 290	(1) 121	(1) 99
Total	428	385	246
Beef - Boeuf:			
Bone in - Avec os	31	31	40
Boneless - Désossé	934	414	876
Total	965	445	915
Veal - Veau:			
Bone in - Avec os	(2)	(2)	(2)
Boneless - Désossé	(2)	(2)	(2)
Total	3	5	11
Mutton and lamb - Mouton et agneau:			
Carcasses and cuts - Carcasses et coupes	117	45	61
Fancy meats - Abats:			
Pork - Porc	15	(2)	(2)
Beef - Boeuf	81	89	104
Veal - Veau	-	(2)	-
Lamb - Agneau	-	(2)	(2)
Total	96	105	125
FROZEN MEAT - TOTAL - VIANDES CONGELÉES	1 609	985	1 358

See footnote(s) at end of Table 1.

Voir note(s) à la fin du tableau 1.

TABLE 1. Stocks of Frozen Meat in Cold Storage - Continued

TABLEAU 1. Stocks de viandes congelées en entreposage frigorifique - suite

Kind and classification	September 1, 1987P	August 1, 1987P	September 1, 1986
Sorte et classification	1er septembre 1987P	1er août 1987P	1er septembre 1986
Québec			
metric - tonnes - métriques			
Pork - Porc:			
Hams - Jambons:			
9 kg and under - et moins)	(71
9-12 kg) (1)	64	142
12 kg and over - et plus)	(26
Backs (boneless and skinless) - Dos (désossés et écouennés)	122	131	157
Loins - Longes	82	75	102
Bellies - Flancs:			
5.5 kg and under - et moins)	65	44
5.5 kg and over - et plus)		
Shoulders - Épaules	26	29	44
Butts - Socs	86	86	(1)
Picnics	52	109	49
Tenderloins - Filets	61	68	36
Spare ribs - Côtes levées	128	127	177
Back ribs - Côtes levées de dos	72	73	69
Trimnings - Parures:			
80% and over, lean - et plus de maigre	225	211	252
80% and under - et moins	264	268	130
Skinless neck fat - Gras de cou écouenné	38	47	98
Unclassified - Non classé	1 068	1 063	823
Total	2 254	2 415	2 221
Beef - Boeuf:			
Bone in - Avec os	419	400	699
Boneless - Désossé	1 513	1 665	3 016
Total	1 933	2 065	3 715
Veal - Veau:			
Bone in - Avec os	39	32	83
Boneless - Désossé	150	164	266
Total	190	196	349
Mutton and lamb - Mouton et agneau:			
Carcasses and cuts - Carcasses et coupes	159	143	348
Fancy meats - Abats:			
Pork - Porc	329	327	287
Beef - Boeuf	473	380	1 360
Veal - Veau	(2)	(2)	(2)
Lamb - Agneau	(2)	(2)	(2)
Total	902	813	1 875
FROZEN MEAT - TOTAL - VIANDES CONGELÉES	5 438	5 632	8 508

See footnote(s) at end of Table 1.

Voir note(s) à la fin du tableau 1.

TABLE 1. Stocks of Frozen Meat in Cold Storage - Continued

TABLEAU 1. Stocks de viandes congelées en entreposage frigorifique - suite

Kind and classification	September 1, 1987 ^P	August 1, 1987 ^F	September 1, 1986
Sorte et classification	1 ^{er} septembre 1987 ^P	1 ^{er} août 1987 ^F	1 ^{er} septembre 1986
Ontario			
metric - tonnes - métriques			
Pork - Porc:			
Hams - Jambons:			
9 kg and under - et moins)		
9-12 kg) (1)	(1)	63
12 kg and over - et plus)		
Backs (boneless and skinless) - Dos (désossés et écouennés)	44	107	92
Loins - Longes	(1)	4	11
Bellies - Flancs:			
5.5 kg and under - et moins)		
5.5 kg and over - et plus) 376	404	(1)
Shoulders - Épaules	(1)	(1)	(1)
Butts - Socs	(1)	(1)	23
Picnics	41	(1)	(1)
Tenderloins - Filets	(1)	3	5
Spare ribs - Côtes levées	82	73	79
Back ribs - Côtes levées de dos	60	(1)	90
Trimings - Parures:			
80% and over, lean - et plus de maigre	214	199	130
80% and under - et moins	134	171	137
Skinless neck fat - Gras de cou écouenné	(1)	(1)	(1)
Unclassified - Non classé	481	709	365
Total	1 432	1 669	994
Beef - Boeuf:			
Bone in - Avec os	59	95	236
Boneless - Désossé	6 861	7 122	5 503
Total	6 920	7 217	5 739
Veal - Veau:			
Bone in - Avec os	(2)	(2)	(2)
Boneless - Désossé	138	(2)	219
Total	(2)	124	(2)
Mutton and lamb - Mouton et agneau:			
Carcasses and cuts - Carcasses et coupes	1 356	2 280	(2)
Fancy meats - Abats:			
Pork - Porc	132	185	91
Beef - Boeuf	(2)	(2)	296
Veal - Veau	(2)	(2)	(2)
Lamb - Agneau	(2)	(2)	(2)
Total	(2)	2 585	439
FROZEN MEAT - TOTAL - VIANDES CONGELÉES	12 341	13 875	8 554

See footnote(s) at end of Table 1.
Voir note(s) à la fin du tableau 1.

TABLE 1. Stocks of Frozen Meat in Cold Storage - Continued

TABLEAU 1. Stocks de viandes congelées en entreposage frigorifique - suite

Kind and classification	September 1, 1987P	August 1, 1987C	September 1, 1986
Sorte et classification	1 ^{er} septembre 1987P	1 ^{er} août 1987C	1 ^{er} septembre 1986
Manitoba			
metric - tonnes - métriques			
Pork - Porc:			
Hams - Jambons:			
9 kg and under - et moins)		
9-12 kg) (1)	(1)	(1)
12 kg and over - et plus)		
Backs (boneless and skinless) - Dos (désossés et écouennés)	8	5	48
Loins - Longes	(1)	(1)	(1)
Bellies - Flancs:			
5.5 kg and under - et moins)		
5.5 kg and over - et plus) (1)	117	(1)
Shoulders - Épaules	(1)	(1)	(1)
Butts - Socs	14	42	(1)
Picnics	34	54	(1)
Tenderloins - Filets	3	12	6
Spare ribs - Côtes levées	38	62	15
Back ribs - Côtes levées de dos	77	72	5
Trimnings - Parures:			
80% and over, lean - et plus de maigre	22	38) 44
80% and under - et moins	7	52)
Skinless neck fat - Gras de cou écouenné	(1)	(1)	(1)
Unclassified - Non classé	704	718	678
Total	907	1 173	796
Beef - Boeuf:			
Bone in - Avec os	34	42	25
Boneless - Désossé	312	280	379
Total	346	323	404
Veal - Veau:			
Bone in - Avec	(2)	(2)	-
Boneless - Désossé	(2)	(2)	(2)
Total	(2)	(2)	(2)
Mutton and lamb - Mouton et agneau:			
Carcasses and cuts - Carcasses et coupes	(2)	(2)	(2)
Fancy meats - Abats:			
Pork - Porc	320	383	229
Beef - Boeuf	(2)	213	(2)
Veal - Veau	(2)	-	-
Lamb - Agneau	-	-	(2)
Total	534	596	367
FROZEN MEAT - TOTAL - VIANDES CONGELÉES	1 888	2 209	1 606

See footnote(s) at end of Table 1.
Voir note(s) à la fin du tableau 1.

TABLE 1. Stocks of Frozen Meat in Cold Storage - Continued

TABLEAU 1. Stocks de viandes congelées en entreposage frigorifique - suite

Kind and classification	September 1, 1987P	August 1, 1987F	September 1, 1986
Sorte et classification	1 ^{er} septembre 1987P	1 ^{er} août 1987F	1 ^{er} septembre 1986
Saskatchewan			
metric - tonnes - métriques			
Pork - Porc:			
Hams - Jambons:			
9 kg and under - et moins)		
9-12 kg) (1)	(1)	(1)
12 kg and over - et plus)		
Backs (boneless and skinless) - Dos (désossés et écouennés)	102	160	23
Loins - Longes	8	3	4
Bellies - Flancs:			
5.5 kg and under - et moins) (1) (25) 428
5.5 kg and over - et plus) (25)
Shoulders - Épaules	-	(1)	-
Butts - Soes	(1)	(1)	147
Picnics	(1)	(1)	(1)
Tenderloins - Filets	10	5	4
Spare ribs - Côtes levées	18	(1)	11
Back ribs - Côtes levées de dos	15	7	(1)
Trimnings - Parures:			
30% and over, lean - et plus de maigre) 170	50	77
30% and under - et moins)		
Skinless neck fat - Gras de cou écouenné	(1)	(1)	-
Unclassified - Non classé	327	67	293
Total	651	343	989
Beef - Boeuf:			
Bone in - Avec os	230	(2)	16
Boneless - Désossé	(2)	256	102
Total	(2)	(2)	117
Veal - Veau:			
Bone in - Avec os	-	-	-
Boneless - Désossé	-	-	(2)
Total	-	-	(2)
Mutton and lamb - Mouton et agneau:			
Carcasses and cuts - Carcasses et coupes	(2)	(2)	(2)
Fancy meats - Abats:			
Pork - Porc	85	39	72
Beef - Boeuf	162	185	161
Veal - Veau	-	-	-
Lamb - Agneau	-	-	-
Total	247	224	233
FROZEN MEAT - TOTAL - VIANDES CONGELÉES	1 430	1 030	1 420

See footnote(s) at end of Table 1.
Voir note(s) à la fin du tableau 1.

TABLE 1. Stocks of Frozen Meat in Cold Storage - Continued

TABLEAU 1. Stocks de viandes congelées en entreposage frigorifique - suite

Kind and classification	September 1, 1987P	August 1, 1987P	September 1, 1986
Sorte et classification	1 ^{er} septembre 1987P	1 ^{er} août 1987P	1 ^{er} septembre 1986
Alberta			
metric - tonnes - métriques			
Pork - Porc:			
Hams - Jambons:			
9 kg and under - et moins)		
9-12 kg) (1)	(1)	(1)
12 kg and over - et plus)		
Backs (boneless and skinless) - Dos (désossés et écouennés)	(1)	14	39
Loins - Longes	58	93	(1)
Bellies - Flancs:			
5.5 kg and under - et moins)		
5.5 kg and over - et plus) (1)	(1)	(1)
Shoulders - Épaules	(1)	(1)	(1)
Butts - Socs	62	51	(1)
Picnics	31	9	4
Tenderloins - Filets	(1)	(1)	(1)
Spare ribs - Côtes levées	157	195	56
Back ribs - Côtes levées de dos	19	20	9
Trimnings - Parures:			
80% and over, lean - et plus de maigre)		
80% and under - et moins) 35	42	32
Skinless neck fat - Gras de cou écouenné	(1)	(1)	(1)
Unclassified - Non classé	281	392	209
Total	642	818	430
Beef - Boeuf:			
Bone in - Avec os	237	310	294
Boneless - Désossé	956	878	1 010
Total	1 193	1 188	1 303
Veal - Veau:			
Bone in - Avec os	(2)	(2)	25
Boneless - Désossé	19	(2)	30
Total	(2)	32	55
Mutton and lamb - Mouton et agneau:			
Carcasses and cuts - Carcasses et coupes	(2)	172	163
Fancy meats - Abats:			
Pork - Porc	334	316	172
Beef - Boeuf	872	722	918
Veal - Veau	(2)	(2)	(2)
Lamb - Agneau	(2)	(2)	(2)
Total	1 230	1 061	1 174
FROZEN MEAT - TOTAL - VIANDES CONGELÉES	3 874	3 271	3 125

See footnote(s) at end of Table 1.

Voir note(s) à la fin du tableau 1.

TABLE 1. Stocks of Frozen Meat in Cold Storage - Concluded

TABLEAU 1. Stocks de viandes congelées en entreposage frigorifique - fin

Kind and classification	September 1, 1987 ^P	August 1, 1987 ^T	September 1, 1986
Sorte et classification	1 ^{er} septembre 1987 ^P	1 ^{er} août 1987 ^T	1 ^{er} septembre 1986
British Columbia - Colombie-Britannique			
metric - tonnes - métriques			
Pork - Porc:			
Hams - Jambons:			
9 kg and under - et moins)		
9-12 kg)	120	71
12 kg and over - et plus)		
Backs (boneless and skinless) - Dos (désossés et écrouennés)	50	38	(1)
Loins - Longes	6	12	17
Bellies - Flancs:			
5.5 kg and under - et moins)		
5.5 kg and over - et plus)	(1)	(1)
Shoulders - Épaules	(1)	(1)	-
Butts - Socs	33	42	21
Picnics	56	67	(1)
Tenderloins - filets	(1)	(1)	(1)
Spare ribs - Côtes levées	66	66	28
Back ribs - Côtes levées de dos	27	25	41
Trimings - Parures:			
80% and over, lean - et plus de maigre)		
90% and under - et moins)	292	131
Skinless neck fat - Gras de cou écrouenné	12	11	(1)
Unclassified - Non classé	300	267	360
Total	964	905	668
Beef - Boeuf:			
Bone in - Avec os	(2)	(2)	(2)
Boneless - Désossé	(2)	(2)	(2)
Total	289	250	478
Veal - Veau:			
Bone in - Avec os	(2)	(2)	(2)
Boneless - Désossé	(2)	(2)	(2)
Total	(2)	12	12
Mutton and lamb - Mouton et agneau:			
Carcasses and cuts - Carcasses et coupes	(2)	(2)	126
Fancy meats - Abats:			
Pork - Porc	57	72	(2)
Beef - Boeuf	171	251	292
Veal - Veau	(2)	(2)	(2)
Lamb - Agneau	(2)	(2)	-
Total	235	331	386
FROZEN MEAT - TOTAL - VIANDES CONGELÉES	1 673	1 672	1 671

(1) Included in unclassified.

(1) Inclus sous la rubrique "non classé".

(2) Omitted to avoid disclosing individual company operations, included in totals.

(2) Chiffres omis pour garantir le secret des renseignements individuels; ces données sont toutefois comprises dans les totaux.

TABLE 2. Stocks of Frozen Imported Meat

TABLEAU 2. Stocks de viandes congelées importées

Kind and classification	September 1, 1987 ^P	August 1, 1987 ^F	September 1, 1986
Sorte et classification	1 ^{er} septembre 1987 ^P	1 ^{er} août 1987 ^F	1 ^{er} septembre 1986
metric - tonnes - métriques			
Beef - Boeuf:			
Bone in - Avec os	26	71	112
Boneless - Désossé	5 936	5 271	4 292
Veal - Veau:			
Bone in - Avec os	19) 159	251
Boneless - Désossé	137)	
Mutton - Mouton	279	298	390
Lamb - Agneau	1 596	2 409	1 352
Total	7 992	8 207	6 396

(1) Omitted to avoid disclosing individual company operations, included in totals.

(1) Chiffres omis pour garantir le secret des renseignements individuels; ces données sont toutefois comprises dans les totaux.

TABLE 3. Summary - Frozen Meat Stocks by Kind, Canada(1)

TABLEAU 3. Sommaire - Viandes congelées par sorte, Canada(1)

Kind	September 1, 1987 ^P	August 1, 1987 ^F	September 1, 1986
Sorte	1 ^{er} septembre 1987 ^P	1 ^{er} août 1987 ^F	1 ^{er} septembre 1986
metric - tonnes - métriques			
Pork - Porc	8 550	9 047	7 296
Beef - Boeuf	16 486	16 179	15 939
Veal - Veau	483	454	994
Mutton and lamb - Mouton et agneau	2 734	2 994	2 014
Total	28 253	28 674	26 243

(1) Includes fancy meats.

(1) Les stocks d'abats sont inclus.

Chart — 1

Graphique — 1

Frozen Pork: September 1st Stocks, Canada, 1965-1987
 Porc congelé: Stocks au 1^{er} septembre, Canada, 1965-1987

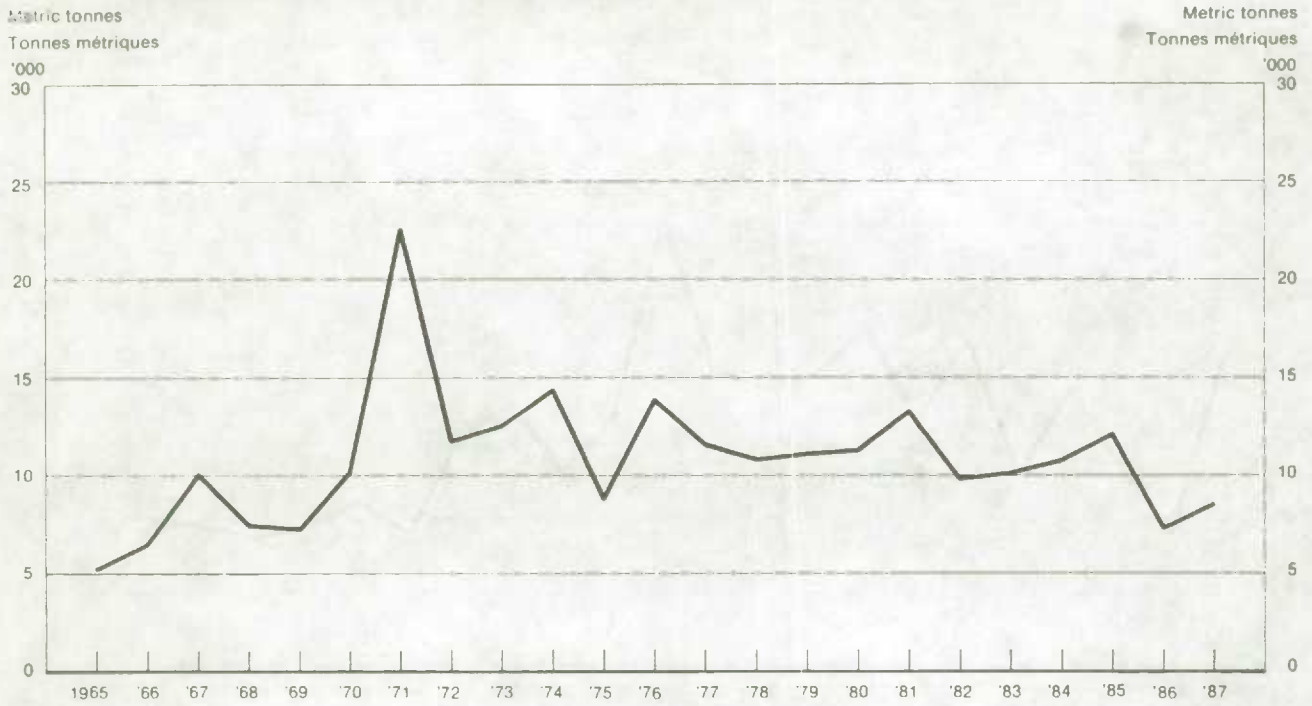
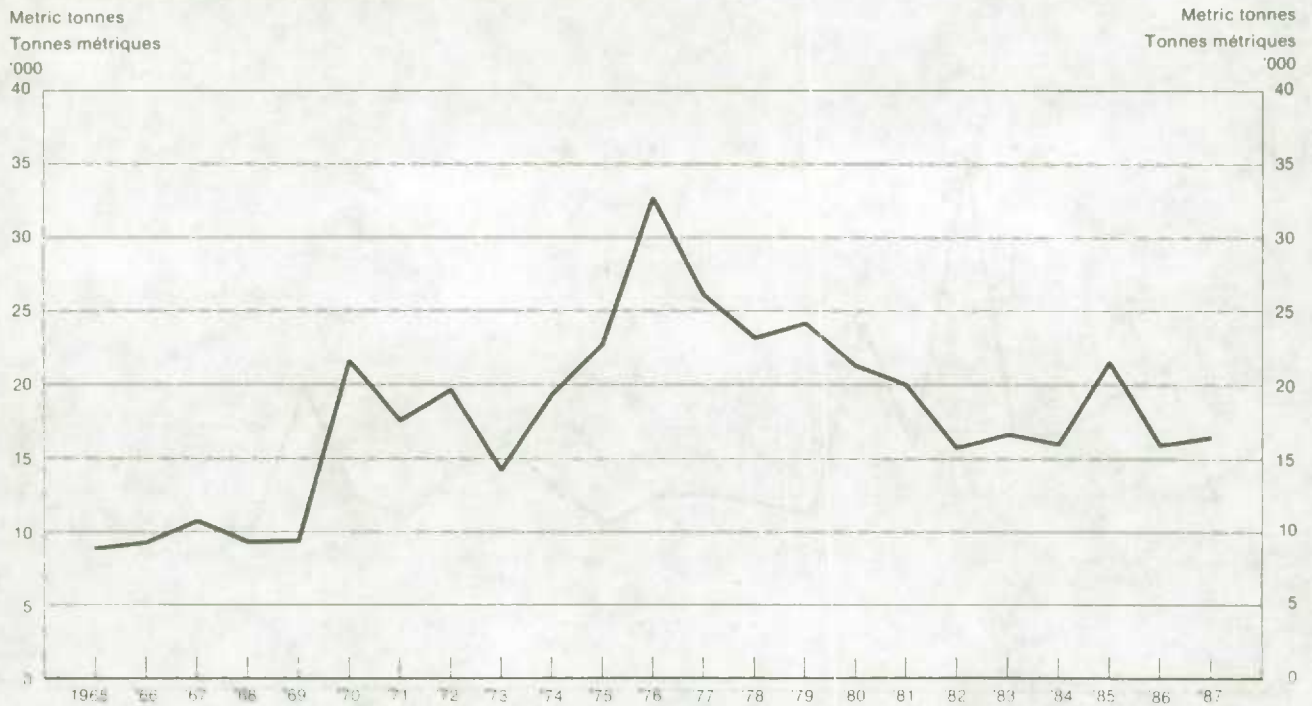


Chart — 2

Graphique — 2

Frozen Beef: September 1st Stocks, Canada, 1965-1987
 Boeuf congelé: Stocks au 1^{er} septembre, Canada, 1965-1987




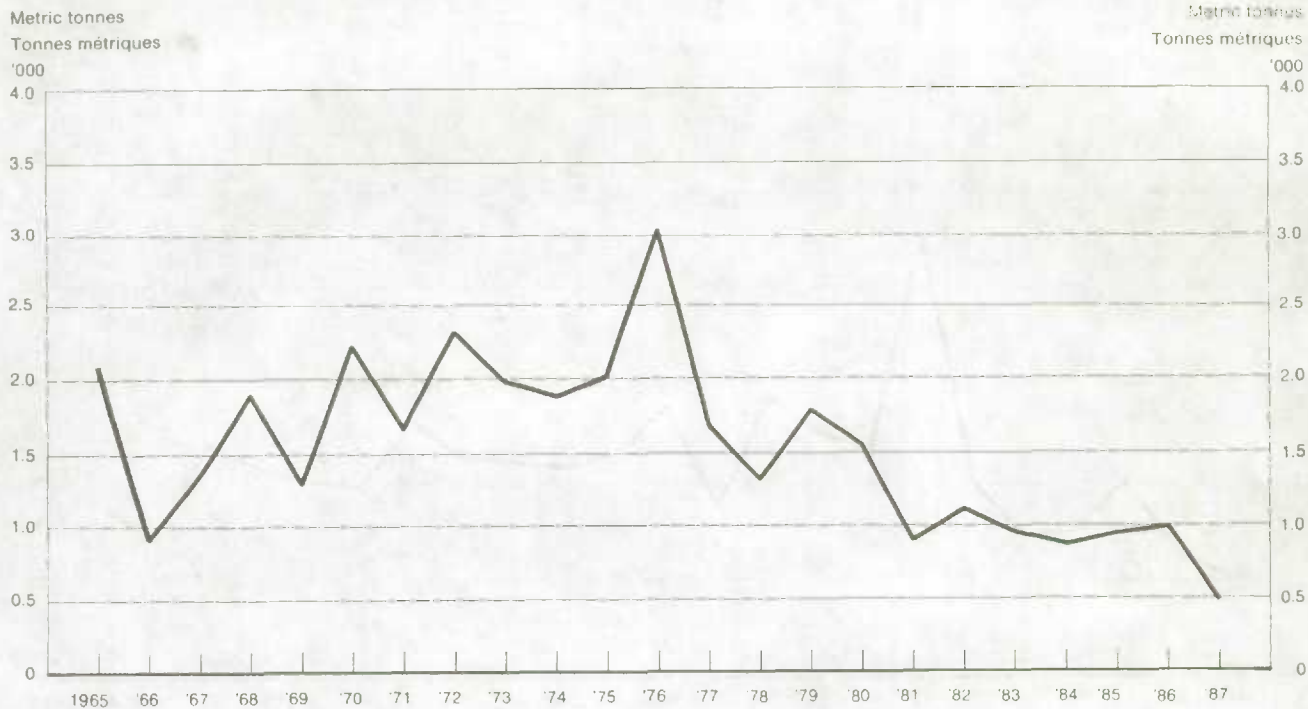


Chart — 3

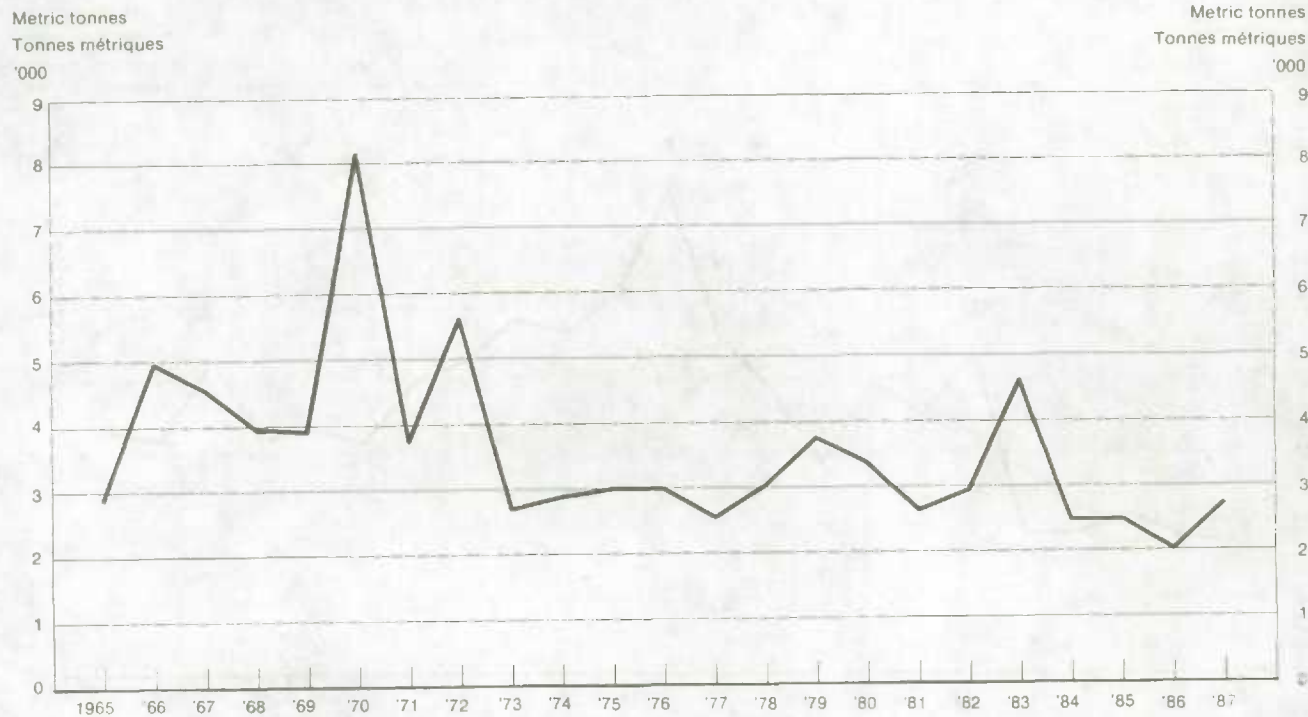
Frozen Veal: September 1st Stocks, Canada, 1965-1987
Veau congelé: Stocks au 1^{er} septembre, Canada, 1965-1987




Graphique — 3

Chart — 4

Frozen Mutton and lamb: September 1st Stocks, Canada, 1965-1987
Mouton et agneau congelé: Stocks au 1^{er} septembre, Canada, 1965-1987



Graphique — 4



Canada