

C-3


STATISTICS - STATISTIQUE
CANADA - CANADA
NOV 7 1988
LIBRARY
BIBLIOTHÈQUE

Stocks of frozen meat products

October 1988

Stocks de viandes congelées

Octobre 1988



Data in Many Forms...

Statistics Canada disseminates data in a variety of forms. In addition to publications, both standard and special tabulations are offered on computer print-outs, microfiche and microfilm, and magnetic tapes. Maps and other geographic reference materials are available for some types of data. Direct access to aggregated information is possible through CANSIM, Statistics Canada's machine-readable data base and retrieval system.

How to Obtain More Information

Inquiries about this publication and related statistics or services should be directed to:

Livestock and Animal Products Section,
Agriculture Division,

Statistics Canada, Ottawa, K1A 0T6 (Telephone: 951-8714) or to the Statistics Canada reference centre in:

St. John's (772-4073)	Sturgeon Falls (753-4888)
Halifax (426-5331)	Winnipeg (983-4020)
Truro (893-7251)	Regina (780-5405)
Montréal (283-5725)	Edmonton (495-3027)
Ottawa (951-8116)	Calgary (292-6717)
Toronto (973-6586)	Vancouver (666-3691)

Toll-free access is provided in all provinces and territories, for users who reside outside the local dialing area of any of the regional reference centres.

Newfoundland and Labrador	1-800-563-4255
Nova Scotia, New Brunswick and Prince Edward Island	1-800-565-7192
Quebec	1-800-361-2831
Ontario	1-800-268-1151
Manitoba	1-800-542-3404
Saskatchewan	1-800-667-7164
Alberta	1-800-282-3907
Southern Alberta	1-800-472-9708
British Columbia (South and Central)	1-800-663-1551
Yukon and Northern B.C. (area served by NorthwTel Inc.)	Zenith 0-8913
Northwest Territories (area served by NorthwTel Inc.)	Call collect 403-495-2011

How to Order Publications

This and other Statistics Canada publications may be purchased from local authorized agents and other community bookstores, through the local Statistics Canada offices, or by mail order to Publication Sales, Statistics Canada, Ottawa, K1A 0T6.

1(613)951-7276
National Toll Free Order Line
Toronto
Credit card only (973-8018)

1-800-267-6677

Des données sous plusieurs formes...

Statistique Canada diffuse les données sous formes diverses. Outre les publications, des totalisations habituelles et spéciales sont offertes sur imprimés d'ordinateur, sur microfiches et microfilms et sur bandes magnétiques. Des cartes et d'autres documents de référence géographiques sont disponibles pour certaines sortes de données. L'accès direct à des données agrégées est possible par le truchement de CANSIM, la base de données ordinaire et le système d'extraction de Statistique Canada.

Comment obtenir d'autres renseignements

Toutes demandes de renseignements au sujet de cette publication ou de statistiques et services connexes doivent être adressées à:

Section du bétail et des produits d'origine animale,
Division de l'agriculture,

Statistique Canada, Ottawa, K1A 0T6 (téléphone: 951-8714) ou au centre de consultation de Statistique Canada à:

St. John's (772-4073)	Sturgeon Falls (753-4888)
Halifax (426-5331)	Winnipeg (983-4020)
Truro (893-7251)	Regina (780-5405)
Montréal (283-5725)	Edmonton (495-3027)
Ottawa (951-8116)	Calgary (292-6717)
Toronto (973-6586)	Vancouver (666-3691)

Un service d'appel interurbain sans frais est offert, dans toutes les provinces et dans les territoires, aux utilisateurs qui habitent à l'extérieur des zones de communication locale des centres régionaux de consultation.

Terre-Neuve et Labrador	1-800-563-4255
Nouvelle-Écosse, Nouveau-Brunswick et Île-du-Prince-Édouard	1-800-565-7192
Québec	1-800-361-2831
Ontario	1-800-268-1151
Manitoba	1-800-542-3404
Saskatchewan	1-800-667-7164
Alberta	1-800-282-3907
Sud de l'Alberta	1-800-472-9708
Colombie-Britannique (sud et centrale)	1-800-663-1551
Yukon et nord de la C.-B. (territoire desservi par la NorthwTel Inc.)	Zénith 0-8913
Territoires du Nord-Ouest (territoire desservi par la NorthwTel Inc.)	Appelez à frais virés au 403-495-2011

Comment commander les publications

On peut se procurer cette publication et les autres publications de Statistique Canada auprès des agents autorisés et des autres librairies locales, par l'entremise des bureaux locaux de Statistique Canada, ou en écrivant à la Section des ventes des publications, Statistique Canada, Ottawa, K1A 0T6.

1(613)951-7276
Commandes: 1-800-267-6677 (sans frais partout au Canada)
Toronto
Carte de crédit seulement (973-8018)

Statistics Canada

Agriculture Division
Livestock and Animal Products Section

Statistique Canada

Division de l'agriculture
Section du bétail et des produits d'origine
animale

Stocks of frozen meat products

October 1988

Stocks de viandes congelées

Octobre 1988

Published under the authority of
the Minister of Supply and
Services Canada

© Minister of Supply
and Services Canada 1988

Extracts from this publication may be reproduced for individual use without permission provided the source is fully acknowledged. However, reproduction of this publication in whole or in part for purposes of resale or redistribution requires written permission from the Publishing Services Group, Permissions Officer, Canadian Government Publishing Centre, Ottawa, Canada K1A 0S9.

October 1988

Price: Canada, \$11.50, \$115.00 a year
Other Countries, \$12.50, \$125.00 a year

Payment to be made in Canadian funds or equivalent

Catalogue 32-012, Vol. 71, No. 10

ISSN 0703-7333

Ottawa

Publication autorisée par
le ministre des Approvisionnements et
Services Canada

© Ministre des Approvisionnements
et Services Canada 1988

Le lecteur peut reproduire sans autorisation des extraits de cette publication à des fins d'utilisation personnelle à condition d'indiquer la source en entier. Toutefois, la reproduction de cette publication en tout ou en partie à des fins commerciales ou de redistribution nécessite l'obtention au préalable d'une autorisation écrite des Services d'édition, Agent de droit d'auteur, Centre d'édition du gouvernement du Canada, Ottawa, Canada K1A 0S9.

Octobre 1988

Prix: Canada, \$11.50, \$115.00 par année
Autres pays, \$12.50, \$125.00 par année

Paiement en dollars canadiens ou l'équivalent

Catalogue 32-012, vol. 71, n° 10

ISSN 0703-7333

Ottawa

SYMBOLS

The following standard symbols are used in Statistics Canada publications:

- .. figures not available.
- ... figures not appropriate or not applicable.
- nil or zero.
- amount too small to be expressed.
- P preliminary figures.
- F revised figures.
- x confidential to meet secrecy requirements of the Statistics Act.

Note: Totals may not add due to rounding.

This publication was prepared under the direction of:

- **Helen McDonald, Chief**
Livestock and Animal Products Section
- **Dave Burroughs, Analyst**
Dairy Products Unit

Please contact us if you would like to receive this information via **ENVOY 100** or a similar electronic messaging system by calling 613-951-8714.

SIGNES CONVENTIONNELS

Les signes conventionnels suivants sont employés uniformément dans les publications de Statistique Canada:

- .. nombres indisponibles.
- ... n'ayant pas lieu de figurer.
- néant ou zéro.
- nombres infimes.
- P nombres provisoires.
- F nombres rectifiés.
- x confidentiel en vertu des dispositions de la Loi sur la statistique relatives au secret.

Nota: Les totaux peuvent ne pas additionner à cause de l'arrondissement.


Cette publication a été rédigée sous la direction de:

- **Helen McDonald, chef**
Section du bétail et des produits d'origine animale
- **Dave Burroughs, analyste**
Sous-section des produits laitiers

Si vous désirez recevoir cette information via **ENVOY 100** ou un système de message électronique semblable, s'il-vous-plaît nous le faire savoir en téléphonant 613-951-8714.

TABLE OF CONTENTSTABLE DES MATIÈRES

	Page		Page
Highlights of Meat Stocks	5	Points saillants des stocks de viandes	5
Source and Content	5	Source et contenu	5
Table		Tableau	
1. Stocks of Frozen Meat in Cold Storage:		1. Stocks de viandes congelées en entreposage frigorifique:	
Canada	6	Canada	6
Atlantic Provinces	7	Provinces de l'Atlantique	7
Quebec	8	Québec	8
Ontario	9	Ontario	9
Manitoba	10	Manitoba	10
Saskatchewan	11	Saskatchewan	11
Alberta	12	Alberta	12
British Columbia	13	Colombie-Britannique	13
2. Stocks of Frozen Imported Meat	14	2. Stocks de viandes congelées importées	14
3. Summary - Frozen Meat Stocks by Kind, Canada	14	3. Sommaire - Viandes congelées par sorte, Canada	14
Chart		Graphique	
1. Frozen Pork Stocks	15	1. Stocks de porc congelé	15
2. Frozen Beef Stocks	15	2. Stocks de bœuf congelé	15
3. Frozen Veal Stocks	16	3. Stocks de veau congelé	16
4. Frozen Mutton and Lamb Stocks	16	4. Stocks de mouton et agneau congelé	16



HIGHLIGHTS OF MEAT STOCKS

Total frozen meat in cold storage at the opening of the first business day of the month of October amounted to 32 220 metric tonnes as compared with 32 891 tonnes last month and 28 791 tonnes a year ago.

Current stocks as a percentage of stocks at the same date last year are:

	Per cent
Pork	130
Beef	106
Veal	131
Mutton and lamb	91
Fancy meats	117

Source and content

This report contains data on the stocks of frozen meat held by meat packers and their sales' outlets, wholesale butchers, abattoirs and cold storage warehouses. Inventories are taken only at the wholesale level. Canned meat stocks are collected by the Industries Division of Statistics Canada.

Firms are required to report all stocks in their own establishment or in specially rented rooms elsewhere as at the opening of the first business day of the month. By a special arrangement, made with the industry through the Canadian Meat Council, the larger meat packers report total meat inventories regardless of where held. Cold storage warehouses are instructed not to report stocks held for these large packers.

	Number of firms per province
Atlantic Provinces	10
Quebec	28
Ontario	50
Manitoba	9
Saskatchewan	6
Alberta	17
British Columbia	16
Canada	136

Note: Quantities in this publication are, and will continue to be, in S.I. units

The conversion factor is:

1 kg = 2.2046 lb.

POINTS SAILLANTS DES STOCKS DE VIANDES

Au premier jour d'affaires d'octobre il y avait en tout 32 220 tonnes métriques de viandes congelées dans les entrepôts frigorifiques contre 32 891 le mois dernier et 28 791 il y a un an.

Les stocks courants en pourcentage des stocks à la même date l'année dernière sont:

	Pourcentage
Porc	130
Boeuf	106
Veau	131
Mouton et agneau	91
Abats	117

Source et contenu

Ce bulletin présente des données sur les stocks de viandes congelées détenus par les entreprises de conditionnement des viandes et leurs points de vente, par les bouchers-grossistes, les abattoirs et les entrepôts frigorifiques. L'inventaire se fait au niveau de la vente de gros seulement. Les renseignements sur les stocks de viandes en boîtes sont recueillis par la Division des industries de Statistique Canada.

Les entreprises doivent déclarer tous les stocks qu'elles détiennent chez elles ou dans des endroits spécialement loués au premier jour d'affaires du mois. Par suite d'un arrangement spécial avec l'industrie, par l'entremise du Conseil des viandes du Canada, les grosses entreprises de conditionnement des viandes déclarent leurs stocks totaux où qu'ils soient détenus. Les entrepôts frigorifiques ont instruction de ne pas inscrire les stocks détenus pour le compte de ces grandes entreprises.

	Nombre d'entreprises par province
Provinces de l'Atlantique	10
Québec	28
Ontario	50
Manitoba	9
Saskatchewan	6
Alberta	17
Colombie-Britannique	16
Canada	136

Nota: Les quantités dans cette publication sont et continueront d'être présentées uniquement en unités de mesure du S.I.

Le facteur utilisé est:

1 kg = 2.2046 liv.

TABLE 1. Stocks of Frozen Meat in Cold Storage

TABLEAU 1. Stocks de viandes congelées en entreposage frigorifique

Kind and classification	October 1, 1988 ^P	September 1, 1988 ^F	October 1, 1987
Sorte et classification	1 ^{er} octobre 1988 ^P	1 ^{er} septembre 1988 ^F	1 ^{er} octobre 1987
Canada			
metric - tonnes - métriques			
Pork - Porc:			
Hams - Jambons:			
9 kg and under - et moins	329	346	268
9-12 kg	84	91	108
12 kg and over - et plus	167	160	26
Backs (boneless and skinless) - Dos (désossés et écrouennés)	443	428	278
Loins - Longes	348	316	307
Bellies - Flancs:			
5.5 kg and under - et moins	238	296	388
5.5 kg and over - et plus	86	125	93
Shoulders - Épaules	143	120	149
Butts - Socs	206	210	296
Picnics	325	379	191
Tenderloins - Filets	130	136	100
Spare ribs - Côtes levées	511	451	557
Back ribs - Côtes levées de dos	296	467	303
Trimnings - Parures:			
80% and over, lean - et plus de maigre	687	923	787
80% and under - et moins	1 336	1 198	583
Skinless neck fat - Gras de cou écrouenné	280	290	193
Unclassified - Non classé	2 807	2 451	2 574
Total	8 416	8 389	7 207
Beef - Boeuf:			
Bone in - Avec os	1 348	1 456	790
Boneless - Désossé	13 549	13 763	12 434
Total	14 897	15 219	13 223
Veal - Veau:			
Bone in - Avec os	129	126	58
Boneless - Désossé	486	463	340
Total	615	589	398
Mutton and lamb - Mouton et agneau:			
Carcasses and cuts - Carcasses et coupes	1 697	1 626	2 315
Fancy meats - Abats:			
Pork - Porc	2 558	2 592	1 262
Beef - Boeuf	3 461	3 942	4 172
Veal - Veau	93	55	143
Lamb - Agneau	482	479	70
Total	6 594	7 068	5 648
FROZEN MEAT - TOTAL - VIANDES CONGELÉES	32 220	32 891	28 791

TABLE 1. Stocks of Frozen Meat in Cold Storage - Continued

TABLEAU 1. Stocks de viandes congelées en entreposage frigorifique - suite

Kind and classification	October 1, 1988P	September 1, 1988 ^r	October 1, 1987
Sorte et classification	1 ^{er} octobre 1988P	1 ^{er} septembre 1988 ^r	1 ^{er} octobre 1987
Atlantic Provinces - Provinces de l'Atlantique			
metric - tonnes - métriques			
Pork - Porc:			
Hams - Jambons:			
9 kg and under - et moins)		
9-12 kg) 51	76	19
12 kg and over - et plus)		
Backs (boneless and skinless) - Dos (désossés et écouennés)			
Loins - Longes	2	(1)	1
	34	31	18
Bellies - Flancs:			
5.5 kg and under - et moins)		
5.5 kg and over - et plus) (1)	(1)	(1)
Shoulders - Épaules			
Butts - Socs	19	27	43
Picnics	23	20	18
Tenderloins - Filets	9	10	21
Spare ribs - Côtes levées	(1)	(1)	(1)
Back ribs - Côtes levées de dos	43	36	14
	(1)	(1)	3
Trimings - Parures:			
80% and over, lean - et plus de maigre)		
80% and under - et moins) 41	41	(1)
Skinless neck fat - Gras de cou écouenné			
Unclassified - Non classé	-	-	(1)
	199	176	186
Total	421	417	322
Beef - Boeuf:			
Bone in - Avec os	31	28	53
Boneless - Désossé	1 297	1 512	892
Total	1 328	1 541	945
Veal - Veau:			
Bone in - Avec os	(2)	(2)	(2)
Boneless - Désossé	(2)	(2)	(2)
Total	2	(2)	(2)
Mutton and lamb - Mouton et agneau:			
Carcasses and cuts - Carcasses et coupes	52	(2)	(2)
Fancy meats - Abats:			
Pork - Porc	(2)	(2)	(2)
Beef - Boeuf	59	64	72
Veal - Veau	(2)	(2)	(2)
Lamb - Agneau	(2)	(2)	(2)
Total	72	77	85
FROZEN MEAT - TOTAL - VIANDES CONGELÉES	1 875	2 092	1 489

See footnote(s) at end of Table 1.

Voir note(s) à la fin du tableau 1.

TABLE 1. Stocks of Frozen Meat in Cold Storage - Continued

TABLEAU 1. Stocks de viandes congelées en entreposage frigorifique - suite

Kind and classification	October 1, 1988 ^P	September 1, 1988 ^R	October 1, 1987
Sorte et classification	1 ^{er} octobre 1988 ^P	1 ^{er} septembre 1988 ^R	1 ^{er} octobre 1987
Québec			
metric - tonnes - métriques			
Pork - Porc:			
Hams - Jambons:			
9 kg and under - et moins)		
9-12 kg)	184	174
12 kg and over - et plus)		(1)
Backs (boneless and skinless) - Dos (désossés et écrouennés)			
Loins - Longes		260	260
		75	75
			120
			92
Bellies - Flancs:			
5.5 kg and under - et moins)	88	88
5.5 kg and over - et plus)		31
Shoulders - Épaules			
Butts - Socs		63	43
Picnics		34	35
		100	100
			47
			82
			82
			85
			150
			102
			110
			72
Trimnings - Parures:			
80% and over, lean - et plus de maigre		260	258
80% and under - et moins		818	775
			222
			264
Skinless neck fat - Gras de cou écrouenné			
Unclassified - Non classé		135	136
		941	992
			38
			1 085
Total	3 225	3 212	2 290
Beef - Boeuf:			
Bone in - Avec os		514	532
Boneless - Désossé		3 258	3 319
			373
			1 665
Total	3 772	3 851	2 039
Veal - Veau:			
Bone in - Avec os		102	105
Boneless - Désossé		156	185
			40
			148
Total	258	290	187
Mutton and lamb - Mouton et agneau:			
Carcasses and cuts - Carcasses et coupes		641	653
			197
Fancy meats - Abats:			
Pork - Porc		516	504
Beef - Boeuf		761	870
Veal - Veau		(2)	(2)
Lamb - Agneau		(2)	(2)
			(2)
			(2)
Total	1 332	1 428	896
FROZEN MEAT - TOTAL - VIANDES CONGELÉES	9 228	9 434	5 609

See footnote(s) at end of Table 1.

Voir note(s) à la fin du tableau 1.

TABLE 1. Stocks of Frozen Meat in Cold Storage - Continued

TABLEAU 1. Stocks de viandes congelées en entreposage frigorifique - suite

Kind and classification	October 1, 1988 ^P	September 1, 1988 ^F	October 1, 1987
Sorte et classification	1 ^{er} octobre 1988 ^P	1 ^{er} septembre 1988 ^F	1 ^{er} octobre 1987
Ontario			
metric - tonnes - métriques			
Pork - Porc:			
Hams - Jambons:			
9 kg and under - et moins)		
9-12 kg) 167	154	61
12 kg and over - et plus)		
Backs (boneless and skinless) - Dos (désossés et écouennés)	84	59	51
Loins - Longes	(1)	(1)	(1)
Bellies - Flancs:			
5.5 kg and under - et moins) 50	129	258
5.5 kg and over - et plus)		
Shoulders - Épaules	39	32	30
Butts - Socs	17	18	64
Picnics	67	69	(1)
Tenderloins - Filets	14	7	4
Spare ribs - Côtes levées	139	146	98
Rack ribs - Côtes levées de dos	84	251	109
Trimnings - Parures:			
80% and over, lean - et plus de maigre	106	334	191
80% and under - et moins	186	154	174
Skinless neck fat - Gras de cou écouenné	83	94	116
Unclassified - Non classé	552	565	370
Total	1 588	2 011	1 527
Beef - Boeuf:			
Bone in - Avec os	139	145	44
Boneless - Désossé	6 449	6 310	8 335
Total	6 588	6 455	8 379
Veal - Veau:			
Bone in - Avec os) 245	183	156
Boneless - Désossé)		
Total	245	183	156
Mutton and lamb - Mouton et agneau:			
Carcasses and cuts - Carcasses et coupes	741	602	1 551
Fancy meats - Abats:			
Pork - Porc	(2)	(2)	125
Beef - Boeuf	(2)	1 329	(2)
Veal - Veau	(2)	(2)	(2)
Lamb - Agneau	(2)	(2)	(2)
Total	2 896	2 969	2 400
FROZEN MEAT - TOTAL - VIANDES CONGELÉES	12 059	12 219	14 012

See footnote(s) at end of Table 1.

Voir note(s) à la fin du tableau 1.

TABLE 1. Stocks of Frozen Meat in Cold Storage - Continued

TABLEAU 1. Stocks de viandes congelées en entreposage frigorifique - suite

Kind and classification	October 1, 1988P	September 1, 1988P	October 1, 1987
Sorte et classification	1er octobre 1988P	1er septembre 1988P	1er octobre 1987
Manitoba			
metric - tonnes - métriques			
Pork - Porc:			
Hams - Jambons:			
9 kg and under - et moins)		
9-12 kg) (1)	(1)	139
12 kg and over - et plus)		
Backs (boneless and skinless) - Dos (désossés et écouennés)	8	12	(1)
Loins - Longes	(1)	30	133
Bellies - Flancs:			
5.5 kg and under - et moins)		
5.5 kg and over - et plus) 62	43	(1)
Shoulders - Épaules	13	8	(1)
Butts - Socs	43	49	31
Picnics	5	36	58
Tenderloins - Filets	6	8	3
Spare ribs - Côtes levées	60	11	51
Back ribs - Côtes levées de dos	12	11	61
Trimnings - Parures:			
80% and over, lean - et plus de maigre) 12	19	(24
80% and under - et moins)	(16
Skinless neck fat - Gras de cou écouenné	(1)	(1)	-
Unclassified - Non classé	669	280	693
Total	891	509	1 207
Beef - Boeuf:			
Bone in - Avec os	59	40	35
Boneless - Désossé	315	314	341
Total	374	354	376
Veal - Veau:			
Bone in - Avec	-	-	-
Boneless - Désossé	(2)	(2)	(2)
Total	(2)	(2)	(2)
Mutton and lamb - Mouton et agneau:			
Carcasses and cuts - Carcasses et coupes	(2)	(2)	(2)
Fancy meats - Abats:			
Pork - Porc	382	378	300
Beef - Boeuf	(2)	(2)	(2)
Veal - Veau	(2)	(2)	(2)
Lamb - Agneau	-	(2)	-
Total	642	668	531
FROZEN MEAT - TOTAL - VIANDES CONGELÉES	1 927	1 567	2 207

See footnote(s) at end of Table 1.

Voir note(s) à la fin du tableau 1.

TABLE 1. Stocks of Frozen Meat in Cold Storage - Continued

TABLEAU 1. Stocks de viandes congelées en entreposage frigorifique - suite

Kind and classification	October 1, 1988P	September 1, 1988F	October 1, 1987
Sorte et classification	1 ^{er} octobre 1988P	1 ^{er} septembre 1988F	1 ^{er} octobre 1987
Saskatchewan			
metric - tonnes - métriques			
Pork - Porc:			
Hams - Jambons:			
9 kg and under - et moins)		
9-12 kg) 58	58	(1)
12 kg and over - et plus)		
Backs (boneless and skinless) - Dos (désossés et écrouennés)	35	35	52
Loins - Longes	7	7	7
Bellies - Flancs:			
5.5 kg and under - et moins)		
5.5 kg and over - et plus) (1)	(1)	140
Shoulders - Épaules	(1)	(1)	-
Butts - Socs	13	13	(1)
Picnics	-	-	(1)
Tenderloins - Filets	14	14	24
Spare ribs - Côtes levées	12	12	41
Back ribs - Côtes levées de dos	26	25	19
Trimings - Parures:			
80% and over, lean - et plus de maigre	123	123) 97
80% and under - et moins	64	64)
Skinless neck fat - Gras de cou écrouenné	14	14	(1)
Unclassified - Non classé	87	83	50
Total	451	446	432
Beef - Boeuf:			
Bone in - Avec os	6	6) 90
Boneless - Désossé	336	336)
Total	342	342	90
Veal - Veau:			
Bone in - Avec os	-	-	-
Boneless - Désossé	(2)	(2)	(2)
Total	(2)	(2)	(2)
Mutton and lamb - Mouton et agneau:			
Carcasses and cuts - Carcasses et coupes	(2)	(2)	(2)
Fancy meats - Abats:			
Pork - Porc	118	120	47
Beef - Boeuf	(2)	(2)	202
Veal - Veau	-	-	-
Lamb - Agneau	(2)	(2)	-
Total	325	327	249
FROZEN MEAT - TOTAL - VIANDES CONGELÉES	1 124	1 121	781

See footnote(s) at end of table 1.

Voir note(s) à la fin du tableau 1.

TABLE 1. Stocks of Frozen Meat in Cold Storage - Continued

TABLEAU 1. Stocks de viandes congelées en entreposage frigorifique - suite

Kind and classification	October 1, 1988 ^P	September 1, 1988 ^T	October 1, 1987
Sorte et classification	1 ^{er} octobre 1988 ^P	1 ^{er} septembre 1988 ^T	1 ^{er} octobre 1987
Alberta			
metric - tonnes - métriques			
Pork - Porc:			
Hams - Jambons:			
9 kg and under - et moins)		
9-12 kg) 15	16	10
12 kg and over - et plus)		
Backs (boneless and skinless) - Dos (désossés et écouennés)	12	18	9
Loins - Longes	77	76	22
Bellies - Flancs:			
5.5 kg and under - et moins)		
5.5 kg and over - et plus) (1)	31	(1)
Shoulders - Épaules	(1)	(1)	(1)
Butts - Socs	52	51	55
Picnics	10	(1)	30
Tenderloins - Filets	4	4	3
Spare ribs - Côtes levées	130	119	139
Back ribs - Côtes levées de dos	29	29	(1)
Trimnings - Parures:			
80% and over, lean - et plus de maigre)		
80% and under - et moins) 120	73	37
Skinless neck fat - Gras de cou écouenné	(1)	(1)	(1)
Unclassified - Non classé	303	309	251
Total	752	727	555
Beef - Boeuf:			
Bone in - Avec os	580	688	261
Boneless - Désossé	1 445	1 520	878
Total	2 025	2 208	1 139
Veal - Veau:			
Bone in - Avec os	(2)	(2)	(2)
Boneless - Désossé	(2)	(2)	(2)
Total	92	95	23
Mutton and lamb - Mouton et agneau:			
Carcasses and cuts - Carcasses et coupes	158	196	217
Fancy meats - Abats:			
Pork - Porc	157	229	378
Beef - Boeuf	773	1 009	730
Veal - Veau	(2)	(2)	(2)
Lamb - Agneau	(2)	(2)	(2)
Total	1 012	1 280	1 218
FROZEN MEAT - TOTAL - VIANDES CONGELÉES	4 038	4 507	3 151

See footnote(s) at end of Table 1.
Voir note(s) à la fin du tableau 1.

TABLE 1. Stocks of Frozen Meat in Cold Storage - Concluded

TABLEAU 1. Stocks de viandes congelées en entreposage frigorifique - fin

Kind and classification	October 1, 1988 ^P	September 1, 1988 ^r	October 1, 1987
Sorte et classification	1 ^{er} octobre 1988 ^P	1 ^{er} septembre 1988 ^r	1 ^{er} octobre 1987
British Columbia - Colombie-Britannique			
metric - tonnes - métriques			
Pork - Porc:			
Hams - Jambons:			
9 kg and under - et moins)		
9-12 kg) 97	89	112
12 kg and over - et plus)		
Backs (boneless and skinless) - Dos (désossés et écouennés)			
Loins - Longes	42	42	43
	37	37	9
Bellies - Flancs:			
5.5 kg and under - et moins	100	100	22
5.5 kg and over - et plus			
Shoulders - Épaules			
Butts - Socs	-	-	(1)
Picnics	24	24	33
Tenderloins - Filets	(1)	(1)	(1)
Spare ribs - Côtes levées	9	9	8
Back ribs - Côtes levées de dos	43	43	63
	41	41	21
Trimnings - Parures:			
20% and over, lean - et plus de maigre	167	166) 343
20% and under - et moins	125	113)
Skinless neck fat - Gras de cou écouenné			
Unclassified - Non classé	20	19	26
	382	382	195
Total	1 088	1 066	874
Beef - Boeuf:			
Bone in - Avec os	19	17	12
Boneless - Désossé	449	451	243
Total	468	469	255
Veal - Veau:			
Bone in - Avec os	(2)	(2)	(2)
Boneless - Désossé	(2)	(2)	(2)
Total	(2)	(2)	12
Mutton and lamb - Mouton et agneau:			
Carcasses and cuts - Carcasses et coupes	(2)	(2)	131
Fancy meats - Abats:			
Pork - Porc	113	113	56
Beef - Boeuf	174	177	204
Veal - Veau	(2)	(2)	(2)
Lamb - Agneau	(2)	(2)	(2)
Total	315	318	270
FROZEN MEAT - TOTAL - VIANDES CONGELÉES	1 969	1 952	1 542

(1) Included in unclassified.

(1) Inclus sous la rubrique "non classé".

(2) Omitted to avoid disclosing individual company operations, included in totals.

(2) Chiffres omis pour garantir le secret des renseignements individuels; ces données sont toutefois comprises dans les totaux.

TABLE 2. Stocks of Frozen Imported Meat, Canada

TABLEAU 2. Stocks de viandes congelées importées, Canada

Kind and classification	October 1, 1988 ^P	September 1, 1988 ^r	October 1, 1987
Sorte et classification	1 ^{er} octobre 1988 ^P	1 ^{er} septembre 1988 ^r	1 ^{er} octobre 1987
metric - tonnes - métriques			
Beef - Boeuf:			
Bone in - Avec os	136	80	79
Boneless - Désossé	6 141	5 958	6 946
Veal - Veau:			
Bone in - Avec os	13	10) 200
Boneless - Désossé	273	278)
Mutton - Mouton	770	579	294
Lamb - Agneau	749	842	1 783
Total	8 082	7 746	9 302

TABLE 3. Summary - Frozen Meat Stocks by Kind, Canada(1)

TABLEAU 3. Sommaire - Viandes congelées par sorte, Canada(1)

Kind	October 1, 1988 ^P	September 1, 1988 ^r	October 1, 1987
Sorte	1 ^{er} octobre 1988 ^P	1 ^{er} septembre 1988 ^r	1 ^{er} octobre 1987
metric - tonnes - métriques			
Pork - Porc	10 975	10 981	8 469
Beef - Boeuf	18 358	19 161	17 395
Veal - Veau	708	644	541
Mutton and lamb - Mouton et agneau	2 179	2 105	2 385
Total	32 220	32 891	28 791

(1) Includes fancy meats.

(1) Les stocks d'abats sont inclus.

Chart-1

Frozen Pork: October 1st Stocks, Canada, 1966-1988
Porc congelé: Stocks au 1^{er} octobre, Canada, 1966-1988

Graphique-1

Metric tonnes
Tonnes métrique

'000



Metric tonnes
Tonnes métrique

'000

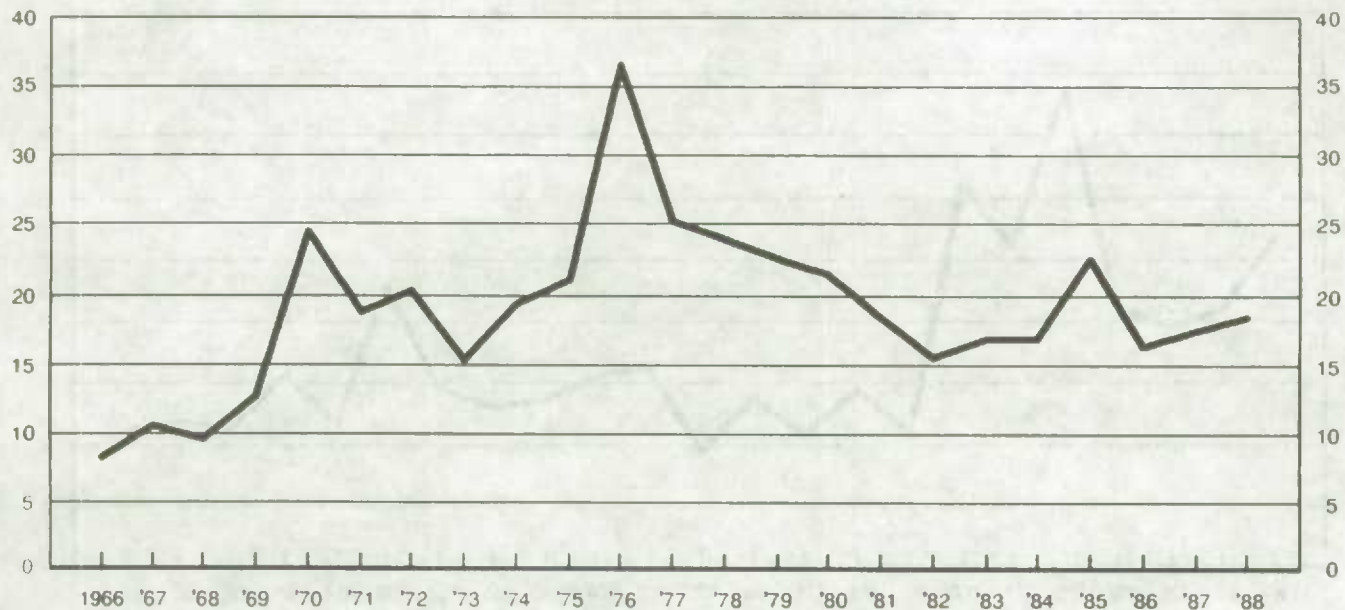
Chart-2

Frozen Beef: October 1st Stocks, Canada, 1966-1988
Boeuf congelé: Stocks au 1^{er} octobre, Canada, 1966-1988

Graphique-2

Metric tonnes
Tonnes métrique

'000



Metric tonnes
Tonnes métrique

'000




Chart-3

Frozen Veal: October 1st Stocks, Canada, 1966-1988
Veau congelé: Stocks au 1^{er} octobre, Canada, 1966-1988

Graphique-3

Metric tonnes
Tonnes métrique
'000

Metric tonnes
Tonnes métrique
'000



Chart-4

Graphique-4

Frozen Mutton and Lamb: October 1st Stocks, Canada, 1966-1988
Mouton et agneau congelé: Stocks au 1^{er} octobre, Canada, 1966-1988

Metric tonnes
Tonnes métrique
'000

Metric tonnes
Tonnes métrique
'000



INTERESTED IN ACQUIRING A CANADIAN ORIGINAL?

Then *Canadian Social Trends* is the acquisition for you. A first on the Canadian scene, this journal is claiming international attention from the people who need to know more about the social issues and trends of this country.

Drawing on a wealth of statistics culled from hundreds of documents, *Canadian Social Trends* looks at Canadian population dynamics, crime, education, social security, health, housing, and more.

For social policy analysts, for trendwatchers on the government or business scene, for educators and students, *Canadian Social Trends* provides the information for an improved discussion and analysis of Canadian social issues.

Published four times a year, *Canadian Social Trends* also features the latest social indicators, as well as information about new products and services available from Statistics Canada.

VOUS DÉSIREZ FAIRE L'ACQUISITION D'UNE OEUVRE ORIGINALE?

Alors *Tendances sociales canadiennes* est la publication qu'il vous faut. Première en son genre sur la scène canadienne, cette revue retient l'attention des gens d'ici et d'ailleurs qui désirent en savoir plus sur les questions sociales de l'heure au pays.

À l'aide d'abondantes statistiques extraites de nombreux documents, *Tendances sociales canadiennes* brosse le tableau de la dynamique de la population canadienne, de la criminalité, de l'éducation, de la sécurité sociale, de la santé, de l'habitation et de plusieurs autres sujets.

Que ce soit pour les analystes de la politique sociale, les analystes des tendances oeuvrant au sein des administrations publiques et du monde des affaires, les enseignants ou encore les étudiants, *Tendances sociales canadiennes* dégage l'information nécessaire à des discussions et des analyses approfondies relativement aux questions sociales.

Tendances sociales canadiennes présente également les plus récents indicateurs sociaux de même que des renseignements relatifs aux produits et services qu'offre Statistique Canada.

CANADIAN SOCIAL TRENDS

Catalogue No. 11-008E is available for \$8.00 per copy/\$32.00 annually (in Canada); \$9.00 per copy/\$36.00 annually (elsewhere); students 30% discount from:

**Publication Sales,
Statistics Canada,
Ottawa, Ontario K1A 0T6
Telephone: 1-800-267-6677**

Prices include postage and handling costs. Payment should be made in Canadian dollars or equivalent funds. (\$7 U.S. per issue/\$28 U.S. annually)

TENDANCES SOCIALES CANADIENNES

(Numéro 11-008F au répertoire) est publiée quatre fois l'an et se vend \$8 l'exemplaire ou \$32 l'abonnement annuel au Canada et \$9 l'exemplaire ou \$36 l'abonnement annuel à l'étranger (étudiants: 30% de rabais). Vous pouvez vous procurer cette revue en vous adressant à:

**Vente des publications
Statistique Canada
Ottawa (Ontario)
K1A 0T6
Téléphone: 1-800-267-6677**

Les prix incluent les frais de port et de manutention. Les paiements doivent être faits en dollars canadiens ou l'équivalent (\$US 28 l'abonnement annuel; \$US 7 l'exemplaire).



ALL IN ONE PLACE THE ECONOMIC FACTS AND ANALYSIS YOU NEED

Canadian Economic Observer:
Statistics Canada's New Monthly Economic Report

No other report on the Canadian economy has this much to offer

This month's data

Up-to-the-minute data includes all major statistical series released two weeks prior to publication.

Current Economic Conditions

Brief, "to the point" summary of the economy's performance over the month, including trend analysis of employment, output, demand and leading indicators.

Statistical and Technical Notes

Information about new or revised statistical programs and methodological developments unique to Statistics Canada.

Major Economic Events

Chronology of international and national events that affect Canada's economy

Feature Articles

In-depth research on current business and economic issues.

Statistical Summary

Statistical tables, charts and graphs cover national accounts, output, demand, trade, labour and financial markets.

AND MORE

Regional Analysis

Provincial breakdowns of key economic indicators.

International Overview

Digest of economic performance in Canada's most important trading partners — Europe, Japan, and the U.S.A.

Subscribe Today and Save!

Save **\$40 off** the single-issue price of the **Canadian Economic Observer**.

Catalogue #11-010

12 issues \$200.00 / other countries \$225.00

Per copy \$20.00 / other countries \$22.50

(includes postage and handling)

For faster service using Visa or MasterCard call toll-free 1-800-267-6677.

To order, complete the order form included or write to Publications Sales, Statistics Canada, Ottawa, Ontario, K1A 0T6. For faster service, calling Visa or MasterCard, call toll free, 1-800-267-6677. Please make your cheque or money order payable to the Receiver General for Canada/Publications.

Contact the Statistics Canada Reference Centre nearest you for further information.

TOUT POUR VOUS! LES DONNÉES ÉCONOMIQUES ET L'ANALYSE QUE VOUS RECHERCHEZ

L'Observateur économique canadien:
Le nouveau bulletin économique mensuel de Statistique Canada

Aucune autre publication ne vous procure autant de renseignements relatifs à l'économie canadienne

Les données du mois

Des données de dernière heure comprenant toutes les séries de statistiques les plus importantes qui ont été diffusées deux semaines avant la date de publication du bulletin.

La situation économique actuelle

Le rendement de l'économie au cours du mois, présenté en bref, comportant une analyse de l'emploi, de la production, de la demande et des principaux indicateurs précurseurs des tendances de l'activité économique.

Des notes techniques et statistiques

Des notes portant sur les nouveaux programmes statistiques ou les programmes révisés et sur les progrès en matière de méthodologie propres à Statistique Canada.

Les principaux événements économiques

Des événements internationaux et nationaux influençant l'économie canadienne, présentés en ordre chronologique.

Des études spéciales

Une recherche approfondie des affaires et des questions d'actualité liées à l'économie.

Un aperçu statistique

Des tableaux, des graphiques et des diagrammes englobant les statistiques des comptes nationaux, de la production, de la demande, du commerce, de l'emploi, des marchés financiers, etc.

ET PLUS ENCORE

Une analyse régionale

Des ventilations par province d'indicateurs économiques stratégiques.

Un survol de l'économie internationale

Un sommaire du rendement de l'économie des partenaires commerciaux du Canada, comme l'Europe, le Japon et les États-Unis.

Abonnez-vous dès maintenant et économisez!

Économisez **\$40** sur le prix à l'unité de **L'Observateur économique canadien**.

N° 11-010 au répertoire

Abonnement annuel (12 numéros): \$200 au Canada; \$225 à l'étranger.

Prix au numéro: \$20 au Canada; \$25.50 à l'étranger.

(Ces prix incluent les frais de port et de manutention.)

Pour obtenir un service plus rapide, composez le numéro sans frais 1-800-267-6677 et portez votre commande à votre compte Visa ou MasterCard.

Vous pouvez commander en remplissant le bon de commande ci-joint ou en écrivant à Vente des publications, Statistique Canada, Ottawa (Ontario), K1A 0T6. Si vous désirez obtenir un service plus rapide, téléphonez au numéro sans frais 1-800-267-6677 et portez votre commande à votre compte Visa ou MasterCard.

Veuillez faire votre cheque ou mandat poste à l'ordre du Receveur général du Canada - Publications.

Pour obtenir plus de renseignements, n'hésitez pas à communiquer avec le centre de consultation de Statistique Canada le plus près de chez vous.

